

Nr. : RA-001347-C0-021  
 Anlage-Nr. : 25d  
 Seite : 1 / 13  
 Auftraggeber : Borbet Vertriebs GmbH  
 Teiletyp : Y 852035

## Technische Daten, Kurzfassung

### Raddaten

Radtyp:	<b>Y 852035</b>
Art des Sonderrades:	einteiliges Leichtmetall-Rad
Handelsmarke:	BORBET
Montageposition:	<b>Vorder-und Hinterachse</b>
Radausführung:	<b>Lk 112</b>
Radausführungskennz.:	Lk 112
Radgröße:	8½Jx20H2
Rad-Einpresstiefe:	35 mm
Lochkreisdurchmesser:	112 mm
Lochzahl:	5
Mittenlochdurchmesser:	66,60 mm
Zentrierart:	Mittenzentrierung
Zentrierring:	Ø66,45 / Ø57,1
geprüfte Radlast: *)	980 kg
Reifenabrollumfang:	2410 mm

\*) Die zulässige Radlast kann je nach Reifengröße vom angegebenen Wert abweichen.

### Allgemeine Anforderungen

Im Fahrzeug verbaute sicherheits- und/oder umweltrelevante Fahrzeugsysteme (z.B. Reifendruckkontrollsysteme) müssen nach Anbau der Sonderräder funktionsfähig bleiben bzw. entsprechend ersetzt werden.

### Verwendungsbereich

Fahrzeughersteller oder Marke: VW

Radbefestigung				
Auflagen-Kürzel	Achse	Beschreibung der Befestigungsteile	Zubehör-Kit	Anzugs-moment
BF1	1+2	Radschraube, Kegel 60°, Gewinde M14x1,5, Schaftlänge 28,5 mm	5241	140 Nm
BF2	1+2	Radschraube, Kegel 60°, Gewinde M14x1,5, Schaftlänge 33 mm	5274	150 Nm
BF3	1+2	Radschraube, Kegel 60°, Gewinde M14x1,5, Schaftlänge 33 mm	5274	140 Nm

Nr. : RA-001347-C0-021  
 Anlage-Nr. : 25d  
 Seite : 2 / 13  
 Auftraggeber : Borbet Vertriebs GmbH  
 Teiletyp : Y 852035

Typ(en):		ABE / EG-Genehmigung(en):	
<b>3H</b>		<b>e1*2007/46*1725*..</b>	
Motorleistung (kW)	Handelsbezeichnungen	zulässige Reifengrößen <b>vorne</b> und <b>hinten</b> , ggf. Auflagen	Auflagen und Hinweise
110 bis 235	VW Arteon, VW Arteon Shooting Brake	225/35R20 A93) N235) T90)  235/35R20 N245)  245/30R20 A01) A93a) K04) T90)  245/35R20 A01) K04)  255/30R20 A01) K03) K04)	A02) bis A10) A11) BF1)

Typ(en):		ABE / EG-Genehmigung(en):	
<b>16</b>		<b>e1*2007/46*0539*..</b>	
Motorleistung (kW)	Handelsbezeichnungen	zulässige Reifengrößen <b>vorne</b> und <b>hinten</b> , ggf. Auflagen	Auflagen und Hinweise
77 bis 162	VW Beetle (Limousine, Cabrio)	225/35R20 K04)  235/30R20 A93a) K04)  245/30R20 K02) K26)	A01) bis A10) BF1) E99) K01) K95)

§22 55064\*02

Nr. : RA-001347-C0-021  
 Anlage-Nr. : 25d  
 Seite : 3 / 13  
 Auftraggeber : Borbet Vertriebs GmbH  
 Teiletyp : Y 852035

Typ(en):		ABE / EG-Genehmigung(en):		
<b>E2</b>		<b>e1*2018/858*0000*..</b>		
Motorleistung (kW)	Handelsbezeichnungen	zulässige Reifengrößen <b>vorne</b> und <b>hinten</b> , ggf. Auflagen		Auflagen und Hinweise
70 bis 89	VW ID.4, ID.5 (Heck- und Allradantrieb)	235/50R20 N245)		A01) bis A10) BF1) K01)
		245/45R20 A94a) N255)		
		255/45R20		
		265/45R20 K04)		
		zulässige Reifengrößen, ggf. Auflagen		Auflagen und Hinweise
		<b>vorne</b>	<b>hinten</b>	
		235/50R20 K01)	255/45R20	A01) bis A10) BF1)

Typ(en):		ABE / EG-Genehmigung(en):		
<b>ED</b>		<b>e1*2018/858*00306*..</b>		
Motorleistung (kW)	Handelsbezeichnungen	zulässige Reifengrößen, ggf. Auflagen <b>vorne</b> und <b>hinten</b>		Auflagen und Hinweise
89 bis 90	VW ID.7	235/45R20	255/40R20 A94)	A02) bis A10) BF1)

Typ(en):		ABE / EG-Genehmigung(en):		
<b>3C</b>		<b>e1*2001/116*0307*..</b>		
<b>3C</b>		<b>e1*2007/46*0502*..</b>		
Motorleistung (kW)	Handelsbezeichnungen	zulässige Reifengrößen <b>vorne</b> und <b>hinten</b> , ggf. Auflagen		Auflagen und Hinweise
81 bis 206	VW Passat (B8; Limousine, Kombi; außer Alltrack)	225/35R20 T90)		A01) bis A10) A11) BF1) E93a) K28)
		235/30R20 K03) K04) K63) T88)		
		235/35R20 K03) K04) K25) K63) K97)		

Typ(en):		ABE / EG-Genehmigung(en):		
<b>3C</b>		<b>e1*2001/116*0307*..</b>		
Motorleistung (kW)	Handelsbezeichnungen	zulässige Reifengrößen <b>vorne</b> und <b>hinten</b> , ggf. Auflagen		Auflagen und Hinweise
110 bis 206	VW Passat Alltrack (B8)	235/35R20		A01) bis A10) BF1) E93a) K104)
		255/30R20		

§22 55064\*02

Nr. : RA-001347-C0-021  
 Anlage-Nr. : 25d  
 Seite : 4 / 13  
 Auftraggeber : Borbet Vertriebs GmbH  
 Teiletyp : Y 852035

Typ(en):		ABE / EG-Genehmigung(en):	
<b>3CC</b>		<b>e1*2001/116*0468*..</b>	
Motorleistung (kW)	Handelsbezeichnungen	zulässige Reifengrößen <b>vorne</b> und <b>hinten</b> , ggf. Auflagen	Auflagen und Hinweise
100 bis 220	VW Passat CC, VW CC	235/30R20	A01) bis A10) BF1) GCB) K03) K04) K82) K83) K84) T88)

Typ(en):		ABE / EG-Genehmigung(en):	
<b>3D</b>		<b>e1*2007/46*0452*..</b>	
<b>3D</b>		<b>e1*2001/116*0189*.., e1*98/14*0189*..</b>	
Motorleistung (kW)	Handelsbezeichnungen	zulässige Reifengrößen <b>vorne</b> und <b>hinten</b> , ggf. Auflagen	Auflagen und Hinweise
165 bis 331	VW Phaeton	245/35R20 N255) T95)  255/35R20 A01) K03) T97)	A02) bis A10) BF2)

Typ(en):		ABE / EG-Genehmigung(en):	
<b>7N</b>		<b>e1*2007/46*0401*..</b>	
<b>7N</b>		<b>e1*2007/46*0434*..</b>	
Motorleistung (kW)	Handelsbezeichnungen	zulässige Reifengrößen <b>vorne</b> und <b>hinten</b> , ggf. Auflagen	Auflagen und Hinweise
85 bis 162	VW Sharan	235/35R20 G01) K04)  255/30R20 G6S) K02) K03)	A01) bis A10) BF3) T92)

Typ(en):		ABE / EG-Genehmigung(en):	
<b>A1</b>		<b>e13*2007/46*1845*..</b>	
Motorleistung (kW)	Handelsbezeichnungen	zulässige Reifengrößen <b>vorne</b> und <b>hinten</b> , ggf. Auflagen	Auflagen und Hinweise
81 bis 110	VW T-Roc (Frontantrieb)	235/30R20	A01) bis A10) A93a) BF1) K01) K04)

§22 55064\*02

Nr. : RA-001347-C0-021  
 Anlage-Nr. : 25d  
 Seite : 5 / 13  
 Auftraggeber : Borbet Vertriebs GmbH  
 Teiletyp : Y 852035

Typ(en):		ABE / EG-Genehmigung(en):	
<b>A1</b>		<b>e13*2007/46*1845*..</b>	
Motorleistung (kW)	Handelsbezeichnungen	zulässige Reifengrößen <b>vorne</b> und <b>hinten</b> , ggf. Auflagen	Auflagen und Hinweise
110 bis 140	VW T-Roc (Allradantrieb)	225/35R20  235/35R20  245/30R20 (K04)  255/30R20 (K02)	A01) bis A10) BF1) K01)

Typ(en):		ABE / EG-Genehmigung(en):	
<b>A1</b>		<b>e13*2007/46*1845*..</b>	
Motorleistung (kW)	Handelsbezeichnungen	zulässige Reifengrößen <b>vorne</b> und <b>hinten</b> , ggf. Auflagen	Auflagen und Hinweise
221	VW T-Roc R (Allradantrieb)	225/35R20  235/30R20 A93a)  235/35R20  245/30R20  255/30R20 (K02)	A01) bis A10) BF1) K01)

Typ(en):		ABE / EG-Genehmigung(en):	
<b>A1</b>		<b>e13*2007/46*1845*..</b>	
Motorleistung (kW)	Handelsbezeichnungen	zulässige Reifengrößen <b>vorne</b> und <b>hinten</b> , ggf. Auflagen	Auflagen und Hinweise
81 bis 110	VW T-Roc Cabrio (Frontantrieb)	225/35R20  235/35R20  245/30R20 (K04)  255/30R20 (K02)	A01) bis A10) BF1) K01)

§22 55064\*02

Nr. : RA-001347-C0-021  
 Anlage-Nr. : 25d  
 Seite : 6 / 13  
 Auftraggeber : Borbet Vertriebs GmbH  
 Teiletyp : Y 852035

Typ(en):		ABE / EG-Genehmigung(en):	
<b>5N</b>		<b>e1*2001/116*0450*..</b>	
<b>5N</b>		<b>e1*2007/46*0487*..</b>	
Motorleistung (kW)	Handelsbezeichnungen	zulässige Reifengrößen <b>vorne</b> und <b>hinten</b> , ggf. Auflagen	Auflagen und Hinweise
81 bis 155	VW Tiguan 1 (ohne Verbreiterungen)	235/35R20 A93) K03)  245/35R20 K03) K04) K63)  255/35R20 K01) K04) K80)	A01) bis A10) BF1) E98)

Typ(en):		ABE / EG-Genehmigung(en):	
<b>5N</b>		<b>e1*2001/116*0450*..</b>	
<b>5N</b>		<b>e1*2007/46*0487*..</b>	
Motorleistung (kW)	Handelsbezeichnungen	zulässige Reifengrößen <b>vorne</b> und <b>hinten</b> , ggf. Auflagen	Auflagen und Hinweise
81 bis 155	VW Tiguan 1 (Ausführungen mit Serie 255/40R19 und Verbreiterungen)	235/35R20 A93)  245/35R20  255/35R20	A02) bis A10) BF1) E98)

Typ(en):		ABE / EG-Genehmigung(en):	
<b>5N</b>		<b>e1*2001/116*0450*..</b>	
Motorleistung (kW)	Handelsbezeichnungen	zulässige Reifengrößen <b>vorne</b> und <b>hinten</b> , ggf. Auflagen	Auflagen und Hinweise
85 bis 180	VW Tiguan 2, Tiguan 2 Allspace (ohne Verbreiterung)	235/45R20 GE8)  245/40R20 A01) K01)	A02) bis A10) A11) BF1) E98a)

Nr. : RA-001347-C0-021  
 Anlage-Nr. : 25d  
 Seite : 7 / 13  
 Auftraggeber : Borbet Vertriebs GmbH  
 Teiletyp : Y 852035

Typ(en):		ABE / EG-Genehmigung(en):	
<b>5N</b>		<b>e1*2001/116*0450*..</b>	
Motorleistung (kW)	Handelsbezeichnungen	zulässige Reifengrößen <b>vorne</b> und <b>hinten</b> , ggf. Auflagen	Auflagen und Hinweise
85 bis 180	VW Tiguan 2, Tiguan 2 Allspace (mit Verbreiterung)	235/40R20  235/45R20 (GE8)  245/40R20  245/45R20 (A01) G01)	A02) bis A10) A11) BF1) E98a)

Typ(en):		ABE / EG-Genehmigung(en):	
<b>5N</b>		<b>e1*2001/116*0450*..</b>	
Motorleistung (kW)	Handelsbezeichnungen	zulässige Reifengrößen <b>vorne</b> und <b>hinten</b> , ggf. Auflagen	Auflagen und Hinweise
235	VW Tiguan 2 R	235/45R20 M+S  245/40R20 M+S	A02) bis A10) BF1)

Typ(en):		ABE / EG-Genehmigung(en):	
<b>CT</b>		<b>e1*2018/858*00302*..</b>	
Motorleistung (kW)	Handelsbezeichnungen	zulässige Reifengrößen <b>vorne</b> und <b>hinten</b> , ggf. Auflagen	Auflagen und Hinweise
96 bis 150	VW Tiguan 3 (ohne Verbreiterung)	235/40R20 (A93a)  235/45R20  245/40R20 (A01) K03)  255/40R20 (A01) K01)	A02) bis A10) A11) BF1)

§22 55064\*02

Nr. : RA-001347-C0-021  
 Anlage-Nr. : 25d  
 Seite : 8 / 13  
 Auftraggeber : Borbet Vertriebs GmbH  
 Teiletyp : Y 852035

Typ(en):		ABE / EG-Genehmigung(en):	
<b>CT</b>		<b>e1*2018/858*00302*..</b>	
Motorleistung (kW)	Handelsbezeichnungen	zulässige Reifengrößen <b>vorne</b> und <b>hinten</b> , ggf. Auflagen	Auflagen und Hinweise
96 bis 195	VW Tiguan 3 (mit Verbreiterung / R-Line Paket)	235/40R20 A93) N245)  235/45R20 N245)  245/40R20 A93a) N255)  255/40R20	A02) bis A10) A11) BF1)

Typ(en):		ABE / EG-Genehmigung(en):	
<b>1T</b>		<b>e1*2001/116*0211*..</b>	
<b>1T</b>		<b>e1*2007/46*0357*..</b>	
Motorleistung (kW)	Handelsbezeichnungen	zulässige Reifengrößen <b>vorne</b> und <b>hinten</b> , ggf. Auflagen	Auflagen und Hinweise
81 bis 140	VW Touran 2 (außer Cross)	225/35R20	A01) bis A10) BF1) E96a) K01) K04) K28) K71) K105) T90)

## Auflagen und Hinweise

- A01) Der vorschriftsmäßige Zustand des Fahrzeugs ist durch einen amtlich anerkannten Sachverständigen oder Prüfer für den Kraftfahrzeugverkehr oder einen Kraftfahrzeugsachverständigen oder einen Angestellten nach Nummer 4 der Anlage VIIIb zur StVZO auf einem Nachweis entsprechend dem Beispielkatalog zu § 19 StVZO veröffentlichten Muster bescheinigen zu lassen.
- A02) Wird eine in diesem Gutachten aufgeführte Reifengröße verwendet, die nicht bereits in den Fahrzeugpapieren genannt ist, so sind die Angaben über die Reifengröße in den Fahrzeugpapieren durch die Zulassungsstelle berichtigen zu lassen. Diese Berichtigung ist dann nicht erforderlich, wenn die ABE des Sonderrades eine Freistellung von der Pflicht zur Berichtigung der Fahrzeugpapiere enthält.
- A03) Die mindestens erforderlichen Geschwindigkeitsbereiche und Tragfähigkeiten der zu verwendenden Reifen sind, unter Zugrundelegung der fahrzeugspezifischen Daten, aus der in Anlage 0 befindlichen Tabelle „Tragfähigkeitskennzahl und Geschwindigkeitssymbol“ zu entnehmen. Gibt es die Reifengrößen mit den ermittelten Mindestwerten **nicht**, so sind sie **nicht** zulässig.
- A04) Das Fahrwerk sowie die Brems- und Lenkungsaggregate müssen, sofern diese durch keine weiteren Auflagen berührt werden, dem Serienstand entsprechen. Wird gleichzeitig mit dem Anbau der Sonderräder eine Fahrwerksänderung vorgenommen, so ist diese und ihre Auswirkung auf den Anbau der Sonderräder gesondert zu beurteilen.



Nr. : RA-001347-C0-021  
Anlage-Nr. : 25d  
Seite : 9 / 13  
Auftraggeber : Borbet Vertriebs GmbH  
Teiletyp : Y 852035

---

- A05) Es sind nur schlauchlose Reifen mit Gummi -oder Metallventilen zulässig. Bei Fahrzeugen mit Höchstgeschwindigkeit größer 210km/h sind nur Metallventile zulässig. Die Ventile müssen den Normen DIN, E.T.R.T.O. oder TRA entsprechen, sollen möglichst kurz sein und dürfen nicht über die Radkontur hinausragen.
- A06) Bei Verwendung des serienmäßigen Ersatz- bzw. Notrades sind die serienmäßigen Befestigungsteile zu verwenden.
- A07) Die Bezieher der Sonderräder sind darauf hinzuweisen, dass der vom Reifenhersteller vorgeschriebene Reifenfülldruck bzw. Mindestluftdruck zu beachten ist.
- A08) Wird das serienmäßige Ersatzrad verwendet, soll mit mäßiger Geschwindigkeit und nicht länger als erforderlich gefahren werden. Bei Fahrzeugen mit permanentem Allradantrieb ist bei Verwendung des Ersatzreifens darauf zu achten, dass nur Reifen mit gleich großem Abrollumfang zulässig sind. Es müssen die serienmäßigen Befestigungsteile verwendet werden.
- A09) Die Bezieher sind darauf hinzuweisen, dass Schneekettenbetrieb nicht geprüft wurde, es sei denn, dass die Verwendung von Schneeketten durch eine weitere Auflage im Gutachten erlaubt wird.
- A10) Die Räder dürfen nur an der Innenseite mit Klebegewichten ausgewuchtet werden. Je nach Bremsausstattung kann die Anbringung von Wuchtgewichten unterhalb des Felgentiefbetts und/oder der Felgenschulter eingeschränkt sein.
- A11) Auch zulässig an Fahrzeugen mit Hybrid Antrieb -Hybrid, Mild-Hybrid, Plug-in-Hybrid-, dass sind Fahrzeuge (FZ), die in der Zulassungsbescheinigung Teil 1 (FZ-Schein) unter P.3 " Hybr. ....", eingetragen haben.
- A93) Die Verwendung von feingliedrigen Schneeketten, die nicht mehr als 12 mm aufliegen, ist nur auf den Rädern der Vorderachse zulässig (siehe auch Bedienungsanleitung des Fahrzeugherstellers).
- A93a) Die Verwendung von feingliedrigen Schneeketten, die nicht mehr als 9 mm aufliegen, ist nur auf den Rädern der Vorderachse zulässig (siehe auch Bedienungsanleitung des Fahrzeugherstellers).
- A94) Die Verwendung von feingliedrigen Schneeketten, die nicht mehr als 12 mm aufliegen, ist nur auf den Rädern der Hinterachse zulässig (siehe auch Bedienungsanleitung des Fahrzeugherstellers).
- A94a) Die Verwendung von feingliedrigen Schneeketten, die nicht mehr als 9 mm aufliegen, ist nur auf den Rädern der Hinterachse zulässig (siehe auch Bedienungsanleitung des Fahrzeugherstellers).
- BF1) Es sind folgende vom Radhersteller mitzuliefernde Befestigungsteile zu verwenden:  
Achse: 1+2  
Radschraube, Kegel 60°, Gewinde M14x1,5, Schaftlänge 28,5 mm  
Zubehörkit: 5241  
Anzugsmoment: 140 Nm

Nr. : RA-001347-C0-021  
Anlage-Nr. : 25d  
Seite : 10 / 13  
Auftraggeber : Borbet Vertriebs GmbH  
Teiletyp : Y 852035

---

- BF2) Es sind folgende vom Radhersteller mitzuliefernde Befestigungsteile zu verwenden:  
Achse: 1+2  
Radschraube, Kegel 60°, Gewinde M14x1,5, Schaftlänge 33 mm  
Zubehörkit: 5274  
Anzugsmoment: 150 Nm
- BF3) Es sind folgende vom Radhersteller mitzuliefernde Befestigungsteile zu verwenden:  
Achse: 1+2  
Radschraube, Kegel 60°, Gewinde M14x1,5, Schaftlänge 33 mm  
Zubehörkit: 5274  
Anzugsmoment: 140 Nm
- E93a) Nur zulässig an Fahrzeugausführungen „Passat B8“:  
- EG-Genehmigungs-Nr. e1\*2001/116\*0307\* ab Nachtrag 37  
- EG-Genehmigungs-Nr. e1\*2007/46\*0502\* ab Nachtrag 11
- E96a) Nur zulässig an Fahrzeugausführungen „Touran 2“:  
- EG-Genehmigungs-Nr. e1\*2001/116\*0211\* ab Nachtrag 36,  
- EG-Genehmigungs-Nr. e1\*2007/46\*0357\* ab Nachtrag 14.
- E98) Nur zulässig an Fahrzeugausführungen „Tiguan 1“:  
- EG-Genehmigungs-Nr. e1\*2001/116\*0450\* bis Nachtrag 23,  
- EG-Genehmigungs-Nr. e1\*2007/46\*0487\* bis Nachtrag 14.
- E98a) Nur zulässig an Fahrzeugausführungen „Tiguan 2“:  
- EG-Genehmigungs-Nr. e1\*2001/116\*0450\* ab Nachtrag 24.
- E99) Nicht zulässig an Fahrzeugausführungen Beetle Dune.
- G01) Es ist der Nachweis zu erbringen, dass die Anzeige des Geschwindigkeitsmessers und des Wegstreckenzählers innerhalb der gesetzlich vorgeschriebenen Toleranzen (§ 57 StVZO) liegt. Sofern die Anzeige angeglichen werden muss, kann diese Rad-Reifen-Kombination nicht als wahlweise Ausrüstung auf der Anbaubestätigung eingetragen werden.
- G6S) Bei Fahrzeugen, die serienmäßig nicht mit einer der Bereifungsgrößen 215/60R16, 225/45R18, 225/50R17 ausgerüstet oder min. einer dieser Bereifungsgrößen in den Fahrzeugpapieren (Fahrzeugschein, Zulassungsbescheinigung I oder COC- Papier) bzw. in der EG-Genehmigung des Fahrzeuges zugelassen ist, sind die Auflagen A01) und G01) zu beachten.
- GCB) Bei Fahrzeugen, die serienmäßig nicht mit einer der Bereifungsgrößen 235/35R19, 235/40R18, 235/45R17 ausgerüstet oder min. einer dieser Bereifungsgrößen in den Fahrzeugpapieren (Fahrzeugschein, Zulassungsbescheinigung I oder COC- Papier) bzw. in der EG-Genehmigung des Fahrzeuges zugelassen ist, sind die Auflagen A01) und G01) zu beachten.

Nr. : RA-001347-C0-021  
Anlage-Nr. : 25d  
Seite : 11 / 13  
Auftraggeber : Borbet Vertriebs GmbH  
Teiletyp : Y 852035

---

- GE8) Bei Fahrzeugen, die serienmäßig nicht mit einer der Bereifungsgrößen 235/45R20, 235/50R19, 235/55R18, 255/45R19 ausgerüstet oder min. einer dieser Bereifungsgrößen in den Fahrzeugpapieren (Fahrzeugschein, Zulassungsbescheinigung I oder COC- Papier) bzw. in der EG-Genehmigung des Fahrzeuges zugelassen ist, sind die Auflagen A01) und G01) zu beachten.
- K01) Die Radabdeckung an Achse 1 ist durch Ausstellen der Frontschürze und des Kotflügels oder durch Anbau von dauerhaft befestigten Karosserieteilen im Bereich 30° vor bis 50° hinter der Radmitte herzustellen.  
Die gesamte Breite der Rad-/Reifenkombination muss, unter Beachtung des maximalmöglichen Betriebsmaßes des Reifens (1.04 fache der Nennbreite des Reifens), in dem oben genannten Bereich abgedeckt sein.
- K02) Die Radabdeckung an Achse 2 ist durch Ausstellen der Heckschürze und des Kotflügels oder durch Anbau von dauerhaft befestigten Karosserieteilen im Bereich 30° vor bis 50° hinter der Radmitte herzustellen.  
Die gesamte Breite der Rad-/Reifenkombination muss, unter Beachtung des maximalmöglichen Betriebsmaßes des Reifens (1.04 fache der Nennbreite des Reifens), in dem oben genannten Bereich abgedeckt sein.
- K03) Die Radabdeckung an Achse 1 ist durch Ausstellen der Frontschürze und des Kotflügels oder durch Anbau von dauerhaft befestigten Karosserieteilen im Bereich 0° bis 30° vor der Radmitte herzustellen.  
Die gesamte Breite der Rad-/Reifenkombination muss, unter Beachtung des maximalmöglichen Betriebsmaßes des Reifens (1.04 fache der Nennbreite des Reifens), in dem oben genannten Bereich abgedeckt sein.
- K04) Die Radabdeckung an Achse 2 ist durch Ausstellen der Heckschürze und des Kotflügels oder durch Anbau von dauerhaft befestigten Karosserieteilen im Bereich 0° bis 50° hinter der Radmitte herzustellen.  
Die gesamte Breite der Rad-/Reifenkombination muss, unter Beachtung des maximalmöglichen Betriebsmaßes des Reifens (1.04 fache der Nennbreite des Reifens), in dem oben genannten Bereich abgedeckt sein.
- K25) An Achse 1 sind die Radhäuser im Bereich der umgelegten Radhausausschnittkanten um 10 mm aufzuweiten.
- K26) An Achse 2 sind die Radhäuser im Bereich der umgelegten Radhausausschnittkanten um 10 mm aufzuweiten.
- K28) An Achse 2 sind die Radhausausschnittkanten um 10 mm aufzuweiten.
- K63) An Achse 2 ist der Filzinnenkotflügel im Bereich von der Stoßfängeroberkante bis zur seitlichen Stoßleiste eng an das Blechradhaus anzulegen und anzukleben.
- K71) An Achse 2 ist die im Bereich der Stoßfängeroberkante befindliche Blechnase abzutrennen oder nach innen umzuformen.

Nr. : RA-001347-C0-021  
Anlage-Nr. : 25d  
Seite : 12 / 13  
Auftraggeber : Borbet Vertriebs GmbH  
Teiletyp : Y 852035

---

- K80) Um eine ausreichende Freigängigkeit der Rad-Reifen-Kombination an Achse 2 zu gewährleisten, sind folgende Maßnahmen erforderlich:
- die Radhausausschnittkanten sind im Bereich von der seitlichen Schutzleiste bzw. Sicke bis zur Stoßfängeroberkante umzulegen, die vorhandene Kunststoffkanten der Kotflügelverbreiterungen sind entsprechend zu kürzen,
  - der Filzinnenkotflügel ist im Bereich von der seitlichen Schutzleiste bzw. Sicke bis zur Stoßfängeroberkante eng an das Blechradhaus anzulegen.
- K82) Um eine ausreichende Freigängigkeit der Rad-Reifen-Kombination an Achse 1 zu gewährleisten, sind folgende Maßnahmen erforderlich:
- die Radhausausschnittkanten sind im Bereich von 100 mm vor und hinter der Radmitte umzulegen,
  - der Kunststoffinnenkotflügel ist in diesem Bereich nach oben einzuformen und hinter die umgelegte Radhauskante zu klemmen.
- K83) An Achse 2 ist im Bereich der Stoßfängeroberkante die ins Radhaus ragende Kunststoffkante des Verbreiterungsflap zu kürzen.
- K84) Um eine ausreichende Freigängigkeit der Rad-Reifen-Kombination an Achse 2 zu gewährleisten, sind folgende Maßnahmen erforderlich:
- die Radhausausschnittkante ist im Bereich von 50 mm vor der Radmitte bis zur Stoßfängeroberkante umzulegen und aufzuweiten,
  - der Filzinnenkotflügel ist in diesem Bereich eng an das Radhaus anzulegen.
- K95) Um eine ausreichende Freigängigkeit der Rad-Reifen-Kombination an Achse 2 zu gewährleisten sind folgende Maßnahmen erforderlich:
- die Befestigungsschraube und die Kunststoffhalterung im Bereich Radmitte ist zu entfernen
  - die Radhauskante und die Blechlasche sind im Bereich 45° vor Radmitte bis Stoßfängeroberkante umzulegen,
  - der Filzinnenkotflügel ist in diesem Bereich eng an das Radhaus anzulegen.
- K97) Um eine ausreichende Freigängigkeit der Rad-Reifen-Kombination an Achse 1 zu gewährleisten sind folgende Maßnahmen erforderlich:
- die Befestigungsschrauben an den Blechlaschen im Bereich 25° vor und 40° hinter der Radmitte sind zu entfernen,
  - die Radhauskante und die Blechlaschen sind im oben genannten Bereich umzulegen,
  - der Kunststoffinnenkotflügel ist in diesem Bereich nach oben einzuformen und hinter die umgelegte Radhauskante zu klemmen.
- K104) Um eine ausreichende Freigängigkeit der Rad-Reifen-Kombination an Achse 2 zu gewährleisten sind folgende Maßnahmen erforderlich:
- die Radhauskante ist im Bereich von Oberkante Stoßfänger bis 30° vor Radmitte um 10 mm aufzuweiten,
  - die Kunststoffradhausverbreiterung ist der aufgeweiteten Radhauskante entsprechend zu kürzen.

Nr. : RA-001347-C0-021  
Anlage-Nr. : 25d  
Seite : 13 / 13  
Auftraggeber : Borbet Vertriebs GmbH  
Teiletyp : Y 852035

---

- K105) Um eine ausreichende Freigängigkeit der Rad-Reifen-Kombination an Achse 2 zu gewährleisten sind folgende Maßnahmen erforderlich:
- die Radhausausschnittkanten sind im Bereich von 100 mm vor und hinter der Radmitte um 10 mm aufzuweiten,
  - der Filz-/Kunststoffinnenkotflügel ist in diesem Bereich einzuformen, und hinter die aufgeweitete Radhauskante zu klemmen.
- N235) Nicht zulässig an Fahrzeugausführungen die serienmäßig an Vorder - und/oder Hinterachse nur mit Sommer-Reifengrößen 235/ .. oder größer ausgerüstet sind und auch nur solche Sommer-Reifengrößen in den Fahrzeugpapieren (Fahrzeugschein, Zulassungsbescheinigung I oder COC- Papier) bzw. in der EG-Genehmigung des Fahrzeuges zugelassen sind.
- N245) Nicht zulässig an Fahrzeugausführungen die serienmäßig an Vorder - und/oder Hinterachse nur mit Sommer-Reifengrößen 245/ .. oder größer ausgerüstet sind und auch nur solche Sommer-Reifengrößen in den Fahrzeugpapieren (Fahrzeugschein, Zulassungsbescheinigung I oder COC- Papier) bzw. in der EG-Genehmigung des Fahrzeuges zugelassen sind.
- N255) Nicht zulässig an Fahrzeugausführungen die serienmäßig an Vorder - und/oder Hinterachse nur mit Sommer-Reifengrößen 255/ .. oder größer ausgerüstet sind und auch nur solche Sommer-Reifengrößen in den Fahrzeugpapieren (Fahrzeugschein, Zulassungsbescheinigung I oder COC- Papier) bzw. in der EG-Genehmigung des Fahrzeuges zugelassen sind.
- T88) Nur zulässig an Fahrzeugen mit einer zulässigen Achslast bis max. 1120 kg bei LI 88 . Die Tragfähigkeit des ZR-Reifens muss dann min. 560 kg betragen (Angaben stehen auf dem Reifen). Auflage A03) ist jedoch generell zu beachten.
- T90) Nur zulässig an Fahrzeugen mit einer zulässigen Achslast bis max. 1200 kg bei LI 90 . Die Tragfähigkeit des ZR-Reifens muss dann min. 600 kg betragen (Angaben stehen auf dem Reifen). Auflage A03) ist jedoch generell zu beachten.
- T92) Nur zulässig an Fahrzeugen mit einer zulässigen Achslast bis max. 1260 kg bei LI 92 . Die Tragfähigkeit des ZR-Reifens muss dann min. 630 kg betragen (Angaben stehen auf dem Reifen). Auflage A03) ist jedoch generell zu beachten.
- T95) Nur zulässig an Fahrzeugen mit einer zulässigen Achslast bis max. 1380 kg bei LI 95 . Die Tragfähigkeit des ZR-Reifens muss dann min. 690 kg betragen (Angaben stehen auf dem Reifen). Auflage A03) ist jedoch generell zu beachten.
- T97) Nur zulässig an Fahrzeugen mit einer zulässigen Achslast bis max. 1460 kg bei LI 97 . Die Tragfähigkeit des ZR-Reifens muss dann min. 730 kg betragen (Angaben stehen auf dem Reifen). Auflage A03) ist jedoch generell zu beachten.

Die Anlage 25d mit den Seiten 1-13 hat nur Gültigkeit in Verbindung mit dem Gutachten für Sonderräder Typ Y 852035 des Auftraggebers Borbet Vertriebs GmbH

### Teil2: Hinweise zu den Radabdeckungsauflagen-Nrn. K01, K02, K03 und K04

Die nachfolgenden Bilder stellen die Hilfsmittel zur Erfüllung der Radabdeckung dar, die in den Radabdeckungsauflagen beschrieben sind.

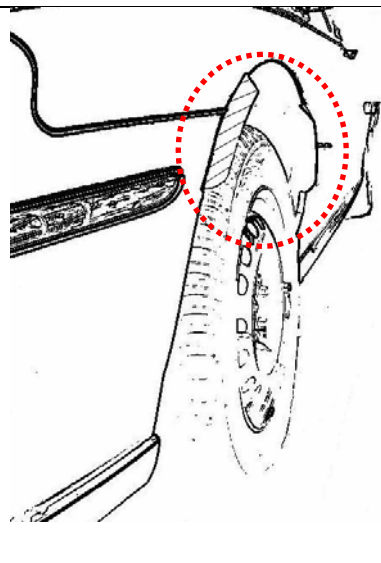
Bei diesen Hilfsmitteln handelt es sich um Gummileisten (schraffiert dargestellt) die mit einem Karosseriekleber beaufschlagt sind. Der Kleber ist auf der Gummileiste so aufgebracht, dass bei der Montage eine Verklebung der äußeren Kotflügelkante mit der Gummileiste erfolgt.

Bei vorschriftsgemäßer Durchführung der Montage ist eine dauerhafte und sichere Befestigung der Gummileisten an der Karosserie gewährleistet.

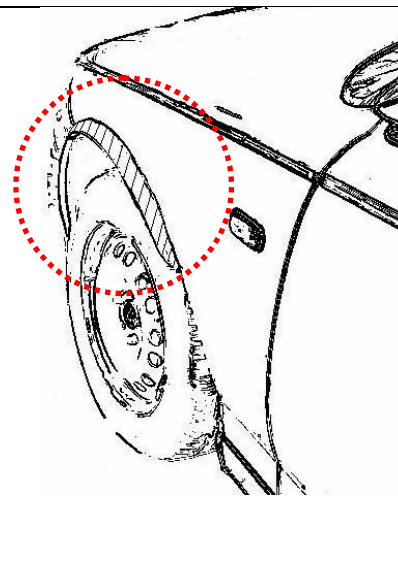
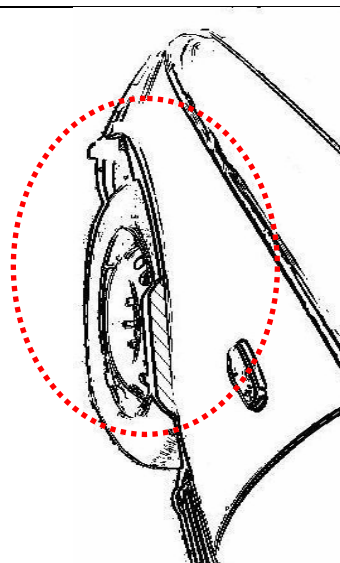
Diese Gummileisten sind im Karosseriefachhandel, als Meterware in verschiedenen Breiten, erhältlich. Unter Verwendung dieser Leisten ist die Herstellung einer Verbreiterung bis zu 10 mm zulässig.

#### Vorderachse:

Bereich 30-Grad vor der Radmitte

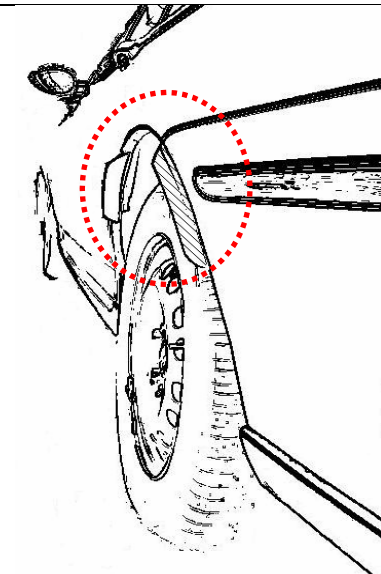


Bereich 30-Grad vor und 50-Grad hinter der Radmitte



#### Hinterachse:

Bereich 50-Grad hinter der Radmitte



Bereich 30-Grad vor und 50-Grad hinter der Radmitte

