

Nr. : RA-001347-C0-021  
 Anlage-Nr. : 8c  
 Seite : 1 / 10  
 Auftraggeber : Borbet Vertriebs GmbH  
 Teiletyp : Y 852035

## Technische Daten, Kurzfassung

### Raddaten

Radtyp:	<b>Y 852035</b>
Art des Sonderrades:	einteiliges Leichtmetall-Rad
Handelsmarke:	BORBET
Montageposition:	<b>Vorder-und Hinterachse</b>
Radausführung:	<b>Lk 114,3</b>
Radausführungskennz.:	Lk 114,3
Radgröße:	8½Jx20H2
Rad-Einpresstiefe:	35 mm
Lochkreisdurchmesser:	114,3 mm
Lochzahl:	5
Mittenlochdurchmesser:	72,50 mm
Zentrierart:	Mittenzentrierung
Zentrierring:	BOØ72,5/Ø67,1
geprüfte Radlast: *)	980 kg
Reifenabrollumfang:	2410 mm

\*) Die zulässige Radlast kann je nach Reifengröße vom angegebenen Wert abweichen.

### Allgemeine Anforderungen

Im Fahrzeug verbaute sicherheits- und/oder umweltrelevante Fahrzeugsysteme (z.B. Reifendruckkontrollsysteme) müssen nach Anbau der Sonderräder funktionsfähig bleiben bzw. entsprechend ersetzt werden.

### Verwendungsbereich

Fahrzeughersteller oder Marke: KIA

Radbefestigung				
Auflagen-Kürzel	Achse	Beschreibung der Befestigungsteile	Zubehör-Kit	Anzugsmoment
BF1	1+2	Radmutter, Kegel 60°, Gewinde M12x1,5	5305	120 Nm
BF2	1+2	Radmutter, Kegel 60°, Gewinde M12x1,5	5305	140 Nm

Nr. : RA-001347-C0-021  
 Anlage-Nr. : 8c  
 Seite : 2 / 10  
 Auftraggeber : Borbet Vertriebs GmbH  
 Teiletyp : Y 852035

Typ(en):		ABE / EG-Genehmigung(en):	
<b>CD</b>		<b>e4*2007/46*1299*..</b>	
Motorleistung (kW)	Handelsbezeichnungen	zulässige Reifengrößen <b>vorne</b> und <b>hinten</b> , ggf. Auflagen	Auflagen und Hinweise
75 bis 150	Kia XCeed	235/30R20	A01) bis A10) A11) BF1) K01) K72)

Typ(en):		ABE / EG-Genehmigung(en):	
<b>SV1</b>		<b>e6*2018/858*00331*..</b>	
Motorleistung (kW)	Handelsbezeichnungen	zulässige Reifengrößen <b>vorne</b> und <b>hinten</b> , ggf. Auflagen	Auflagen und Hinweise
50	Kia EV3	225/40R20 A93) K04)  235/35R20 A93) K02)  235/40R20 K02)  245/35R20 A93) K02)  255/35R20 A93a) K02)	A01) bis A10) BF1) K01)

Typ(en):		ABE / EG-Genehmigung(en):	
<b>TF</b>		<b>e4*2007/46*0255*..</b>	
Motorleistung (kW)	Handelsbezeichnungen	zulässige Reifengrößen <b>vorne</b> und <b>hinten</b> , ggf. Auflagen	Auflagen und Hinweise
100 bis 121	Kia Optima	225/35R20	A01) bis A10) BF1) K01) K02) K25) K62)

Typ(en):		ABE / EG-Genehmigung(en):	
<b>JF</b>		<b>e4*2007/46*1018*..</b>	
Motorleistung (kW)	Handelsbezeichnungen	zulässige Reifengrößen <b>vorne</b> und <b>hinten</b> , ggf. Auflagen	Auflagen und Hinweise
99 bis 132	Kia Optima, Optima Sportswagon	225/35R20	A01) bis A10) BF1) K01) K02)

Typ(en):		ABE / EG-Genehmigung(en):	
<b>XM FL</b>		<b>e11*2007/46*0634*..</b>	
Motorleistung (kW)	Handelsbezeichnungen	zulässige Reifengrößen <b>vorne</b> und <b>hinten</b> , ggf. Auflagen	Auflagen und Hinweise
110 bis 204	Kia Sorento	235/45R20	A01) bis A10) BF1) K03) K04)

§22 55064\*02

# TÜVNORD

Gutachten zur Erteilung des Nachtrags 2 zur ABE-Nr. 55064 nach §22 StVZO

Nr. : RA-001347-C0-021  
 Anlage-Nr. : 8c  
 Seite : 3 / 10  
 Auftraggeber : Borbet Vertriebs GmbH  
 Teiletyp : Y 852035

Typ(en):		ABE / EG-Genehmigung(en):	
<b>XM</b>		<b>e11*2001/116*0358*..</b>	
<b>XM</b>		<b>e11*2007/46*0141*..</b>	
<b>XMG</b>		<b>e13*2007/46*1098*..</b>	
Motorleistung (kW)	Handelsbezeichnungen	zulässige Reifengrößen <b>vorne</b> und <b>hinten</b> , ggf. Auflagen	Auflagen und Hinweise
110 bis 145	Kia Sorento	235/45R20  245/45R20  255/40R20 A01) K03) K04)  255/45R20 A01) K03) K04) K53)	A02) bis A10) BF2)

Typ(en):		ABE / EG-Genehmigung(en):	
<b>UM</b>		<b>e4*2007/46*0894*..</b>	
Motorleistung (kW)	Handelsbezeichnungen	zulässige Reifengrößen <b>vorne</b> und <b>hinten</b> , ggf. Auflagen	Auflagen und Hinweise
136 bis 204	Kia Sorento	235/45R20 K03)  245/45R20 K01) K04)	A01) bis A10) BF1)

Typ(en):		ABE / EG-Genehmigung(en):	
<b>MQ4</b>		<b>e4*2007/46*1530*..</b>	
Motorleistung (kW)	Handelsbezeichnungen	zulässige Reifengrößen <b>vorne</b> und <b>hinten</b> , ggf. Auflagen	Auflagen und Hinweise
118 bis 148	Kia Sorento	235/50R20  255/45R20  265/45R20	A01) bis A10) A11) BF1) K01) K02)

§22 55064\*02

Nr. : RA-001347-C0-021  
 Anlage-Nr. : 8c  
 Seite : 4 / 10  
 Auftraggeber : Borbet Vertriebs GmbH  
 Teiletyp : Y 852035

Typ(en):		ABE / EG-Genehmigung(en):	
<b>JE</b>		<b>e4*2001/116*0089*..</b>	
<b>JES</b>		<b>e4*2001/116*0120*..</b>	
<b>JESG</b>		<b>e11*2001/116*0346*..</b>	
Motorleistung (kW)	Handelsbezeichnungen	zulässige Reifengrößen <b>vorne</b> und <b>hinten</b> , ggf. Auflagen	Auflagen und Hinweise
83 bis 129	Kia Sportage (mit Serienverbreiterungen, Fahrzeugbreite 1840 mm)	225/35R20 N235) T90)  235/35R20  245/35R20 A01) K04)  255/35R20 A01) K01) K04)	A02) bis A10) BF1)

Typ(en):		ABE / EG-Genehmigung(en):	
<b>JE</b>		<b>e4*2001/116*0089*..</b>	
<b>JES</b>		<b>e4*2001/116*0120*..</b>	
<b>JESG</b>		<b>e11*2001/116*0346*..</b>	
Motorleistung (kW)	Handelsbezeichnungen	zulässige Reifengrößen <b>vorne</b> und <b>hinten</b> , ggf. Auflagen	Auflagen und Hinweise
83 bis 129	Kia Sportage (ohne Serienverbreiterungen, Fahrzeugbreite 1800 mm)	225/35R20 K04) N235) T90)  235/35R20 K04)  245/35R20 K04)  255/35R20 K02)	A01) bis A10) BF1) K01)

Typ(en):		ABE / EG-Genehmigung(en):	
<b>SL</b>		<b>e11*2007/46*0166*..</b>	
<b>SLS</b>		<b>e11*2007/46*0136*..</b>	
Motorleistung (kW)	Handelsbezeichnungen	zulässige Reifengrößen <b>vorne</b> und <b>hinten</b> , ggf. Auflagen	Auflagen und Hinweise
85 bis 135	Kia Sportage (bis Modell 2013)	235/45R20 G4C)  245/40R20 K04)	A01) bis A10) BF1) E47) K01) K58)

§22 55064\*02

Nr. : RA-001347-C0-021  
 Anlage-Nr. : 8c  
 Seite : 5 / 10  
 Auftraggeber : Borbet Vertriebs GmbH  
 Teiletyp : Y 852035

Typ(en):		ABE / EG-Genehmigung(en):	
<b>SL</b>		<b>e11*2007/46*0166*..</b>	
<b>SLS</b>		<b>e11*2007/46*0136*..</b>	
Motorleistung (kW)	Handelsbezeichnungen	zulässige Reifengrößen <b>vorne</b> und <b>hinten</b> , ggf. Auflagen	Auflagen und Hinweise
85 bis 135	Kia Sportage (ab Modell 2014)	255/35R20	A01) bis A10) BF1) E47a) K01) K02)

Typ(en):		ABE / EG-Genehmigung(en):	
<b>QL</b>		<b>e11*2007/46*3139*..</b>	
<b>QL</b>		<b>e5*2007/46*1080*..</b>	
<b>QLE</b>		<b>e11*2007/46*3144*..</b>	
<b>QLE</b>		<b>e5*2007/46*1081*..</b>	
Motorleistung (kW)	Handelsbezeichnungen	zulässige Reifengrößen <b>vorne</b> und <b>hinten</b> , ggf. Auflagen	Auflagen und Hinweise
85 bis 136	Kia Sportage	235/40R20  255/35R20	A01) bis A10) A11) BF1) K01) K02)

Typ(en):		ABE / EG-Genehmigung(en):	
<b>NQ5E</b>		<b>e4*2018/858*00079*..</b>	
Motorleistung (kW)	Handelsbezeichnungen	zulässige Reifengrößen <b>vorne</b> und <b>hinten</b> , ggf. Auflagen	Auflagen und Hinweise
85 bis 132	Kia Sportage	225/40R20 (GKR) K04) N235)  235/40R20 K04)  235/45R20 K04)  245/40R20 K02)  255/35R20 (GMD) K02)  255/40R20 K02)	A01) bis A10) A11) BF1) K01)

Typ(en):		ABE / EG-Genehmigung(en):		
<b>CK</b>		<b>e11*2007/46*4002*..</b>		
<b>CK</b>		<b>e5*2007/46*1079*..</b>		
Motorleistung (kW)	Handelsbezeichnungen	zulässige Reifengrößen, ggf. Auflagen		Auflagen und Hinweise
		<b>vorne</b>	<b>hinten</b>	
147 bis 269	Kia Stinger (Heckantrieb)	225/35R20	255/30R20 K02)	A01) bis A10) BF1) V00)

§22 55064\*02

Nr. : RA-001347-C0-021  
 Anlage-Nr. : 8c  
 Seite : 6 / 10  
 Auftraggeber : Borbet Vertriebs GmbH  
 Teiletyp : Y 852035

Typ(en):		ABE / EG-Genehmigung(en):		
CK		e11*2007/46*4002*..		
CK		e5*2007/46*1079*..		
Motorleistung (kW)	Handelsbezeichnungen	zulässige Reifengrößen, ggf. Auflagen		Auflagen und Hinweise
		vorne	hinten	
147	Kia Stinger (Allradantrieb)	225/35R20	255/30R20 K02)	A01) bis A10) BF1) V00)

Typ(en):		ABE / EG-Genehmigung(en):		
CK		e11*2007/46*4002*..		
CK		e5*2007/46*1079*..		
Motorleistung (kW)	Handelsbezeichnungen	zulässige Reifengrößen, ggf. Auflagen		Auflagen und Hinweise
		vorne	hinten	
269 bis 272	Kia Stinger GT (Allradantrieb)	225/35R20	255/30R20 K04)	A01) bis A10) BF1) V00)

## Auflagen und Hinweise

- A01) Der vorschriftsmäßige Zustand des Fahrzeugs ist durch einen amtlich anerkannten Sachverständigen oder Prüfer für den Kraftfahrzeugverkehr oder einen Kraftfahrzeugsachverständigen oder einen Angestellten nach Nummer 4 der Anlage VIIIb zur StVZO auf einem Nachweis entsprechend dem Beispielkatalog zu § 19 StVZO veröffentlichten Muster bescheinigen zu lassen.
- A02) Wird eine in diesem Gutachten aufgeführte Reifengröße verwendet, die nicht bereits in den Fahrzeugpapieren genannt ist, so sind die Angaben über die Reifengröße in den Fahrzeugpapieren durch die Zulassungsstelle berichtigen zu lassen. Diese Berichtigung ist dann nicht erforderlich, wenn die ABE des Sonderrades eine Freistellung von der Pflicht zur Berichtigung der Fahrzeugpapiere enthält.
- A03) Die mindestens erforderlichen Geschwindigkeitsbereiche und Tragfähigkeiten der zu verwendenden Reifen sind, unter Zugrundelegung der fahrzeugspezifischen Daten, aus der in Anlage 0 befindlichen Tabelle „Tragfähigkeitskennzahl und Geschwindigkeitssymbol“ zu entnehmen. Gibt es die Reifengrößen mit den ermittelten Mindestwerten **nicht**, so sind sie **nicht** zulässig.
- A04) Das Fahrwerk sowie die Brems- und Lenkungsaggregate müssen, sofern diese durch keine weiteren Auflagen berührt werden, dem Serienstand entsprechen. Wird gleichzeitig mit dem Anbau der Sonderräder eine Fahrwerksänderung vorgenommen, so ist diese und ihre Auswirkung auf den Anbau der Sonderräder gesondert zu beurteilen.
- A05) Es sind nur schlauchlose Reifen mit Gummi -oder Metallventilen zulässig. Bei Fahrzeugen mit Höchstgeschwindigkeit größer 210km/h sind nur Metallventile zulässig. Die Ventile müssen den Normen DIN, E.T.R.T.O. oder TRA entsprechen, sollen möglichst kurz sein und dürfen nicht über die Radkontur hinausragen.
- A06) Bei Verwendung des serienmäßigen Ersatz- bzw. Notrades sind die serienmäßigen Befestigungsteile zu verwenden.

Nr. : RA-001347-C0-021  
Anlage-Nr. : 8c  
Seite : 7 / 10  
Auftraggeber : Borbet Vertriebs GmbH  
Teiletyp : Y 852035

---

- A07) Die Bezieher der Sonderräder sind darauf hinzuweisen, dass der vom Reifenhersteller vorgeschriebene Reifenfülldruck bzw. Mindestluftdruck zu beachten ist.
- A08) Wird das serienmäßige Ersatzrad verwendet, soll mit mäßiger Geschwindigkeit und nicht länger als erforderlich gefahren werden. Bei Fahrzeugen mit permanentem Allradantrieb ist bei Verwendung des Ersatzreifens darauf zu achten, dass nur Reifen mit gleich großem Abrollumfang zulässig sind. Es müssen die serienmäßigen Befestigungsteile verwendet werden.
- A09) Die Bezieher sind darauf hinzuweisen, dass Schneekettenbetrieb nicht geprüft wurde, es sei denn, dass die Verwendung von Schneeketten durch eine weitere Auflage im Gutachten erlaubt wird.
- A10) Die Räder dürfen nur an der Innenseite mit Klebegewichten ausgewuchtet werden. Je nach Bremsausstattung kann die Anbringung von Wuchtgewichten unterhalb des Felgentiefbetts und/oder der Felgenschulter eingeschränkt sein.
- A11) Auch zulässig an Fahrzeugen mit Hybrid Antrieb -Hybrid, Mild-Hybrid, Plug-in-Hybrid-, dass sind Fahrzeuge (FZ), die in der Zulassungsbescheinigung Teil 1 (FZ-Schein) unter P.3 " Hybr. ....", eingetragen haben.
- A93) Die Verwendung von feingliedrigen Schneeketten, die nicht mehr als 12 mm auftragen, ist nur auf den Rädern der Vorderachse zulässig (siehe auch Bedienungsanleitung des Fahrzeugherstellers).
- A93a) Die Verwendung von feingliedrigen Schneeketten, die nicht mehr als 9 mm auftragen, ist nur auf den Rädern der Vorderachse zulässig (siehe auch Bedienungsanleitung des Fahrzeugherstellers).
- BF1) Es sind folgende vom Radhersteller mitzuliefernde Befestigungsteile zu verwenden:  
Achse: 1+2  
Radmutter, Kegel 60°, Gewinde M12x1,5  
Zubehörkit: 5305  
Anzugsmoment: 120 Nm
- BF2) Es sind folgende vom Radhersteller mitzuliefernde Befestigungsteile zu verwenden:  
Achse: 1+2  
Radmutter, Kegel 60°, Gewinde M12x1,5  
Zubehörkit: 5305  
Anzugsmoment: 140 Nm
- E47) Nur zulässig an Fahrzeugausführungen bis Modelljahr 2013:  
• Typ SL bis Genehmigungs-Nr. e11\*2007/46\*0166\*05  
• Typ SLS bis Genehmigungs-Nr. e11\*2007/46\*0136\*09
- E47a) Nur zulässig an Fahrzeugausführungen ab Modelljahr 2014:  
• Typ SL ab Genehmigungs-Nr. e11\*2007/46\*0166\*06  
• Typ SLS ab Genehmigungs-Nr. e11\*2007/46\*0136\*10

Nr. : RA-001347-C0-021  
Anlage-Nr. : 8c  
Seite : 8 / 10  
Auftraggeber : Borbet Vertriebs GmbH  
Teiletyp : Y 852035

---

- G01) Es ist der Nachweis zu erbringen, dass die Anzeige des Geschwindigkeitsmessers und des Wegstreckenzählers innerhalb der gesetzlich vorgeschriebenen Toleranzen (§ 57 StVZO) liegt. Sofern die Anzeige angeglichen werden muss, kann diese Rad-Reifen-Kombination nicht als wahlweise Ausrüstung auf der Anbaubestätigung eingetragen werden.
- G4C) Bei Fahrzeugen, die serienmäßig nicht mit der Bereifungsgröße 235/55R18 ausgerüstet oder diese in den Fahrzeugpapieren (Fahrzeugschein, Zulassungsbescheinigung I oder COC- Papier) bzw. in der EG-Genehmigung des Fahrzeuges zugelassen ist, sind die Auflagen A01) und G01) zu beachten.
- GKR) Bei Fahrzeugen, die serienmäßig nicht mit einer der Bereifungsgrößen 215/65R17, 235/55R18 ausgerüstet oder min. einer dieser Bereifungsgrößen in den Fahrzeugpapieren (Fahrzeugschein, Zulassungsbescheinigung I oder COC- Papier) bzw. in der EG-Genehmigung des Fahrzeuges zugelassen ist, sind die Auflagen A01) und G01) zu beachten.
- GMD) Bei Fahrzeugen, die serienmäßig nicht mit der Bereifungsgröße 215/65R17 ausgerüstet oder diese in den Fahrzeugpapieren (Fahrzeugschein, Zulassungsbescheinigung I oder COC- Papier) bzw. in der EG-Genehmigung des Fahrzeuges zugelassen ist, sind die Auflagen A01) und G01) zu beachten.
- K01) Die Radabdeckung an Achse 1 ist durch Ausstellen der Frontschürze und des Kotflügels oder durch Anbau von dauerhaft befestigten Karosserieteilen im Bereich 30° vor bis 50° hinter der Radmitte herzustellen.  
Die gesamte Breite der Rad-/Reifenkombination muss, unter Beachtung des maximalmöglichen Betriebsmaßes des Reifens (1.04 fache der Nennbreite des Reifens), in dem oben genannten Bereich abgedeckt sein.
- K02) Die Radabdeckung an Achse 2 ist durch Ausstellen der Heckschürze und des Kotflügels oder durch Anbau von dauerhaft befestigten Karosserieteilen im Bereich 30° vor bis 50° hinter der Radmitte herzustellen.  
Die gesamte Breite der Rad-/Reifenkombination muss, unter Beachtung des maximalmöglichen Betriebsmaßes des Reifens (1.04 fache der Nennbreite des Reifens), in dem oben genannten Bereich abgedeckt sein.
- K03) Die Radabdeckung an Achse 1 ist durch Ausstellen der Frontschürze und des Kotflügels oder durch Anbau von dauerhaft befestigten Karosserieteilen im Bereich 0° bis 30° vor der Radmitte herzustellen.  
Die gesamte Breite der Rad-/Reifenkombination muss, unter Beachtung des maximalmöglichen Betriebsmaßes des Reifens (1.04 fache der Nennbreite des Reifens), in dem oben genannten Bereich abgedeckt sein.
- K04) Die Radabdeckung an Achse 2 ist durch Ausstellen der Heckschürze und des Kotflügels oder durch Anbau von dauerhaft befestigten Karosserieteilen im Bereich 0° bis 50° hinter der Radmitte herzustellen.  
Die gesamte Breite der Rad-/Reifenkombination muss, unter Beachtung des maximalmöglichen Betriebsmaßes des Reifens (1.04 fache der Nennbreite des Reifens), in dem oben genannten Bereich abgedeckt sein.



Nr. : RA-001347-C0-021  
Anlage-Nr. : 8c  
Seite : 9 / 10  
Auftraggeber : Borbet Vertriebs GmbH  
Teiletyp : Y 852035

---

- K25) An Achse 1 sind die Radhäuser im Bereich der umgelegten Radhausausschnittkanten um 10 mm aufzuweiten.
- K53) Um eine ausreichende Freigängigkeit an Achse 1 zu gewährleisten, sind folgende Maßnahmen erforderlich:
- die im Bereich vor und hinter Radmitte befindlichen Schrauben zur Befestigung des Kunststoffinnenkotflügels sind zu entfernen und die dahinterliegende Blechlasche nach oben zu biegen,
  - die ins Radhaus ragende Kunststoffkante der Radhausverbreiterung ist im Bereich von Stoßfängeroberkante bis 45° hinter Radmitte um 8 mm zu kürzen,
  - die in diesem Bereich befindliche Blechradauskante ist umzulegen und der Kunststoffinnenkotflügel dahinter zu klemmen,
  - die Kunststoffausbuchtungen im Bereich vor und hinter Radmitte sind warm einzuformen und mit Karosseriekleber an den umgebogenen Blechlaschen zu befestigen.
- K58) Um eine ausreichende Freigängigkeit an Achse 2 herzustellen sind folgende Maßnahmen erforderlich:
- die Kunststoffverbreiterung ist im Bereich von 50 mm unterhalb der Stoßfängeroberkante bis 150 mm über dem Schweller auf eine Restbreite von 10mm zu kürzen,
  - die unter der Kunststoffverbreiterung liegende Blechradauskante und die Befestigungslasche des hinteren Stoßfängers sind entsprechend der gekürzten Kunststoffverbreiterung zu kürzen,
  - der Kunststoffinnenkotflügel ist eng an die gekürzte Radhauskante anzulegen.
- K62) Um eine ausreichende Freigängigkeit der Rad-Reifen-Kombination an Achse 1 zu gewährleisten sind folgende Maßnahmen erforderlich:
- der Kunststoffniet, an der Blechlasche im Bereich 30 Grad hinter der Radmitte, ist zu entfernen,
  - die Radhauskante und die Blechlasche sind im Bereich von 45 Grad vor und hinter der Radmitte umzulegen,
  - der KS- Innenkotflügel ist hinter die umgelegte Radhauskante zu klemmen.
- K72) Um eine ausreichende Freigängigkeit an Achse 2 herzustellen sind folgende Maßnahmen erforderlich:
- - die Kunststoffverbreiterung ist im Bereich von 45 Grad vor Radmitte bis zur Oberkante Stoßfängerauf eine Restbreite von 5 mm zu kürzen,
  - - im Bereich der Oberkante Stoßfänger ist die Blechlasche zu kürzen und die Befestigungsschraube um 10 mm nach innen hinten zu versetzen
- N235) Nicht zulässig an Fahrzeugausführungen die serienmäßig an Vorder - und/oder Hinterachse nur mit Sommer-Reifengrößen 235/ .. oder größer ausgerüstet sind und auch nur solche Sommer-Reifengrößen in den Fahrzeugpapieren (Fahrzeugschein, Zulassungsbescheinigung I oder COC- Papier) bzw. in der EG-Genehmigung des Fahrzeuges zugelassen sind.
- T90) Nur zulässig an Fahrzeugen mit einer zulässigen Achslast bis max. 1200 kg bei LI 90 . Die Tragfähigkeit des ZR-Reifens muss dann min. 600 kg betragen (Angaben stehen auf dem Reifen). Auflage A03) ist jedoch generell zu beachten.

Gutachten zur Erteilung des Nachtrags 2 zur ABE-Nr. 55064 nach §22 StVZO

Nr. : RA-001347-C0-021  
Anlage-Nr. : 8c  
Seite : 10 / 10  
Auftraggeber : Borbet Vertriebs GmbH  
Teiletyp : Y 852035

---

V00) Die Verwendung dieser Reifenkombination (unterschiedliche Reifengrößen an der Vorder- und Hinterachse) ist nur zulässig, sofern die ABV/ABS-Eignung nachgewiesen wurde. Dies ist möglich durch eine Bestätigung des jeweiligen Reifen- oder Fahrzeugherstellers. Falls es sich um eine serienmäßige Reifenkombination handelt und diese ohne Einschränkung der Reifenfabrikate/-typen vom Fahrzeughersteller freigegeben ist, entfällt die Notwendigkeit eines entsprechenden Nachweises.

Die Anlage 8c mit den Seiten 1-10 hat nur Gültigkeit in Verbindung mit dem Gutachten für Sonderräder Typ Y 852035 des Auftraggebers Borbet Vertriebs GmbH

Geschäftsstelle Essen, 05.12.2024

### Teil2: Hinweise zu den Radabdeckungsauflagen-Nrn. K01, K02, K03 und K04

Die nachfolgenden Bilder stellen die Hilfsmittel zur Erfüllung der Radabdeckung dar, die in den Radabdeckungsauflagen beschrieben sind.

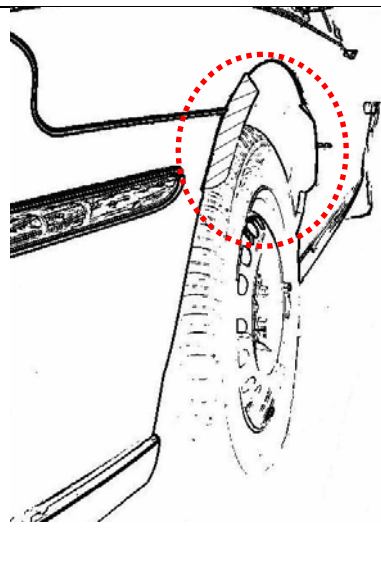
Bei diesen Hilfsmitteln handelt es sich um Gummileisten (schraffiert dargestellt) die mit einem Karosseriekleber beaufschlagt sind. Der Kleber ist auf der Gummileiste so aufgebracht, dass bei der Montage eine Verklebung der äußeren Kotflügelkante mit der Gummileiste erfolgt.

Bei vorschriftsgemäßer Durchführung der Montage ist eine dauerhafte und sichere Befestigung der Gummileisten an der Karosserie gewährleistet.

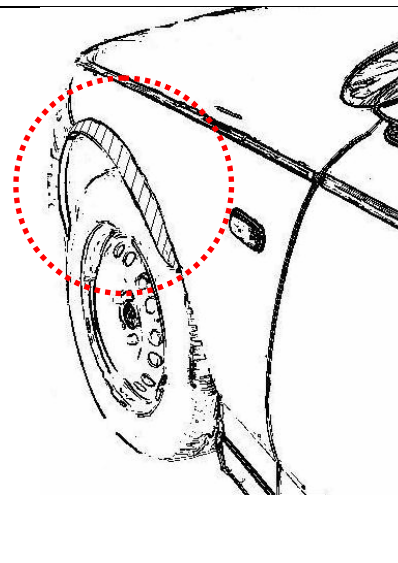
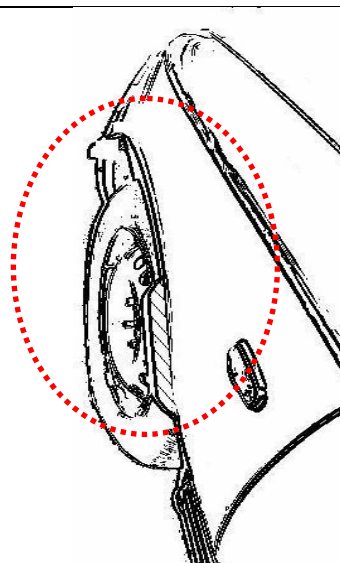
Diese Gummileisten sind im Karosseriefachhandel, als Meterware in verschiedenen Breiten, erhältlich. Unter Verwendung dieser Leisten ist die Herstellung einer Verbreiterung bis zu 10 mm zulässig.

#### Vorderachse:

Bereich 30-Grad vor der Radmitte

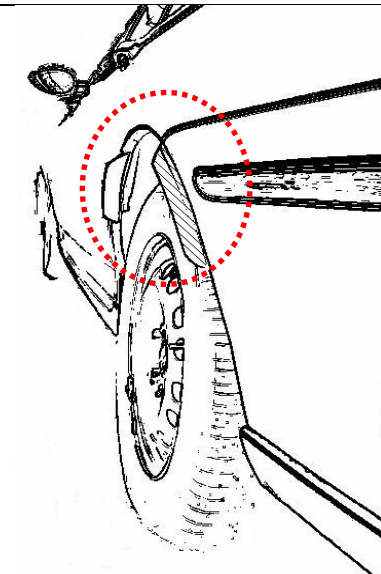


Bereich 30-Grad vor und 50-Grad hinter der Radmitte



#### Hinterachse:

Bereich 50-Grad hinter der Radmitte



Bereich 30-Grad vor und 50-Grad hinter der Radmitte

