

Technische Daten, Kurzfassung

Raddaten

Radtyp:	CW3-8519
Art des Sonderrades:	einteiliges Leichtmetall-Rad
Handelsmarke:	
Montageposition:	Vorder-und Hinterachse
Radausführung:	108 F
Radausführungskennz.:	108 F
Radgröße:	8½Jx19H2
Rad-Einpresstiefe:	45 mm
Lochkreisdurchmesser:	108 mm
Lochzahl:	5
Mittenlochdurchmesser:	63,40 mm
Zentrierart:	Mittenzentrierung
Zentrierring:	ohne Ring
geprüfte Radlast: *)	960 kg
Reifenabrollumfang:	2330 mm

*) Die zulässige Radlast kann je nach Reifengröße vom angegebenen Wert abweichen.

Allgemeine Anforderungen

Im Fahrzeug verbaute sicherheits- und/oder umweltrelevante Fahrzeugsysteme (z.B. Reifendruckkontrollsysteme) müssen nach Anbau der Sonderräder funktionsfähig bleiben bzw. entsprechend ersetzt werden.

Verwendungsbereich

Fahrzeughersteller oder Marke: FORD

Radbefestigung				
Auflagen-Kürzel	Achse	Beschreibung der Befestigungsteile	Zubehör-Kit	Anzugs-moment
BF1	1+2	Radmutter, Kegel 60°, Gewinde M12x1,5		130 Nm
BF2	1+2	Radmutter, Kegel 60°, Gewinde M14x1,5		200 Nm
BF3	1+2	Radmutter, Kegel 60°, Gewinde M12x1,5		120 Nm
BF4	1+2	Radmutter, Kegel 60°, Gewinde M12x1,5		140 Nm
BF5	1+2	Radmutter, Kegel 60°, Gewinde M12x1,5		135 Nm
BF6	1+2	Radmutter, Kegel 60°, Gewinde M14x1,5		140 Nm

Nr. : RA-000645-H0-021
 Anlage-Nr. : 17
 Seite : 2 / 16
 Auftraggeber : Borbet Vertriebs GmbH
 Teiletyp : CW3-8519

Typ(en):		ABE / EG-Genehmigung(en):	
DXA		e13*2007/46*1103*..	
DXA-LPG		e13*2007/46*1288*..	
Motorleistung (kW)	Handelsbezeichnungen	zulässige Reifengrößen vorne und hinten , ggf. Auflagen	Auflagen und Hinweise
63 bis 134	Ford C-Max, Grand C-Max (Ausführungen mit Serie nicht nur 205/55R16)	215/35R19 K03) N225) T85) 225/35R19 K03) K04) N235) T88) 235/35R19 K03) K04) K13) K22) K27) K67) T91) 245/30R19 K01) K04) K67) T89) 255/30R19 K01) K04) K13) K22) K27) K67) K68) T91)	A01) bis A10) BF1) S01)

Typ(en):		ABE / EG-Genehmigung(en):	
SBF		e1*2007/46*1524*..	
Motorleistung (kW)	Handelsbezeichnungen	zulässige Reifengrößen vorne und hinten , ggf. Auflagen	Auflagen und Hinweise
110 bis 175	Ford Edge	235/50R19 235/55R19 245/50R19 A01) K03) 255/50R19 A01) K01) 275/45R19 A01) K03)	A02) bis A10) A93a) BF2)

Typ(en):		ABE / EG-Genehmigung(en):	
DA3		e13*2001/116*0144*..	
DA3-CNG		e13*2001/116*1017*..	
DA3-LPG		e13*2001/116*0999*..	
DB3		e13*2001/116*0157*..	
Motorleistung (kW)	Handelsbezeichnungen	zulässige Reifengrößen vorne und hinten , ggf. Auflagen	Auflagen und Hinweise
59 bis 107	Ford Focus (3-türer, 4-türer, 5-türer, Kombi, Cabrio)	215/35R19 T85) 225/35R19 A01) K61) K62) L23)	A02) bis A10) BF1) S01)

§22 48488*07

Nr. : RA-000645-H0-021
 Anlage-Nr. : 17
 Seite : 3 / 16
 Auftraggeber : Borbet Vertriebs GmbH
 Teiletyp : CW3-8519

Typ(en):		ABE / EG-Genehmigung(en):	
DA3		e13*2001/116*0144*..	
Motorleistung (kW)	Handelsbezeichnungen	zulässige Reifengrößen vorne und hinten , ggf. Auflagen	Auflagen und Hinweise
166	Ford Focus ST	225/35R19	A01) bis A10) BF1) K61) K62) L23) S01)

Typ(en):		ABE / EG-Genehmigung(en):	
DA3		e13*2001/116*0144*..	
DA3-RS		e13*2001/116*1010*..	
Motorleistung (kW)	Handelsbezeichnungen	zulässige Reifengrößen vorne und hinten , ggf. Auflagen	Auflagen und Hinweise
224 bis 257	Ford Focus RS	225/35R19 M+S 235/35R19 A01) K01) K16) K72) 245/30R19 A01) K01) K16) K72) 255/30R19 A01) K01) K04) K16) K72)	A02) bis A10) BF1)

Typ(en):		ABE / EG-Genehmigung(en):	
DYB		e13*2007/46*1138*..	
DYB-RS		e13*2007/46*1616*..	
Motorleistung (kW)	Handelsbezeichnungen	zulässige Reifengrößen vorne und hinten , ggf. Auflagen	Auflagen und Hinweise
257	Ford Focus RS (ab Modell 2016)	225/35R19 235/35R19 A01) K03) K13) K22) K23) K25) K28)	A02) bis A10) BF1)

§22 48488*07

Nr. : RA-000645-H0-021
 Anlage-Nr. : 17
 Seite : 4 / 16
 Auftraggeber : Borbet Vertriebs GmbH
 Teiletyp : CW3-8519

Typ(en):		ABE / EG-Genehmigung(en):	
DYB		e13*2007/46*1138*..	
DYB-LPG		e13*2007/46*1289*..	
DYB-N		e13*2007/46*1363*..	
Motorleistung (kW)	Handelsbezeichnungen	zulässige Reifengrößen vorne und hinten, ggf. Auflagen	Auflagen und Hinweise
63 bis 134	Ford Focus (Limousine, Kombi)	215/35R19 A93a) T85) 225/35R19 A01) K03) T88) 245/30R19 A01) K01) K04) T89) 255/30R19 A01) K01) K04) K13) K22) K25)	A02) bis A10) BF1) S01)

Typ(en):		ABE / EG-Genehmigung(en):	
DYB		e13*2007/46*1138*..	
Motorleistung (kW)	Handelsbezeichnungen	zulässige Reifengrößen vorne und hinten, ggf. Auflagen	Auflagen und Hinweise
136 bis 184	Ford Focus ST	225/35R19 K03) N235) 235/30R19 K01) K04) T86) 235/35R19 K01) K04) K13) K22) K25) 245/30R19 K01) K04) 255/30R19 K01) K04) K13) K22) K25)	A01) bis A10) BF1)

Typ(en):		ABE / EG-Genehmigung(en):	
DEH		e13*2007/46*1911*..	
Motorleistung (kW)	Handelsbezeichnungen	zulässige Reifengrößen vorne und hinten, ggf. Auflagen	Auflagen und Hinweise
63 bis 134	Ford Focus (Limousine, Ausführungen mit Verbundlenkerachse)	225/35R19	A01) bis A10) A11) BF1) E73) K04) T88)

§22 48488*07

Nr. : RA-000645-H0-021
 Anlage-Nr. : 17
 Seite : 5 / 16
 Auftraggeber : Borbet Vertriebs GmbH
 Teiletyp : CW3-8519

Typ(en):		ABE / EG-Genehmigung(en):	
DEH		e13*2007/46*1911*..	
Motorleistung (kW)	Handelsbezeichnungen	zulässige Reifengrößen vorne und hinten , ggf. Auflagen	Auflagen und Hinweise
63 bis 134	Ford Focus (Limousine, Kombi, Ausführungen mit Mehrlenkerachse)	225/35R19	A01) bis A10) A11) BF1) E73) K03) K04) T88)

Typ(en):		ABE / EG-Genehmigung(en):	
DEH		e13*2007/46*1911*..	
Motorleistung (kW)	Handelsbezeichnungen	zulässige Reifengrößen vorne und hinten , ggf. Auflagen	Auflagen und Hinweise
63 bis 134	Ford Focus Active (Limousine, Kombi)	225/40R19 235/40R19 245/35R19 255/35R19	A02) bis A10) A11) BF1)

Typ(en):		ABE / EG-Genehmigung(en):	
DEH		e13*2007/46*1911*..	
Motorleistung (kW)	Handelsbezeichnungen	zulässige Reifengrößen vorne und hinten , ggf. Auflagen	Auflagen und Hinweise
140 bis 206	Ford Focus ST (Limousine, Kombi)	225/35R19 K03) N235) 245/30R19 K01) K04)	A01) bis A10) BF1)

§22 48488*07

Nr. : RA-000645-H0-021
 Anlage-Nr. : 17
 Seite : 6 / 16
 Auftraggeber : Borbet Vertriebs GmbH
 Teiletyp : CW3-8519

Typ(en):		ABE / EG-Genehmigung(en):	
DM2		e13*2001/116*0109*..	
Motorleistung (kW)	Handelsbezeichnungen	zulässige Reifengrößen vorne und hinten , ggf. Auflagen	Auflagen und Hinweise
100 bis 147	Ford Kuga (1. Generation)	225/40R19 A93) N235) 225/45R19 A93) N235) 235/40R19 A93) 235/45R19 A93) 245/40R19 A93) 245/45R19 A93a) G2E) 255/40R19 A01) A93) K03)	A02) bis A10) BF1) E61) S01)

Typ(en):		ABE / EG-Genehmigung(en):	
DM2		e13*2001/116*0109*..	
Motorleistung (kW)	Handelsbezeichnungen	zulässige Reifengrößen vorne und hinten , ggf. Auflagen	Auflagen und Hinweise
85 bis 178	Ford Kuga (2. Generation)	225/45R19 N235)	A02) bis A10) BF1) E62)
		235/45R19 A01) K77)	
		245/40R19 255/40R19 A01) K03) K77)	
		zulässige Reifengrößen, ggf. Auflagen	Auflagen und Hinweise
		vorne	hinten
		235/45R19 K77)	255/40R19 A01) bis A10) BF1) E62) V00)

Typ(en):		ABE / EG-Genehmigung(en):	
DFK		e13*2007/46*2188*..	
Motorleistung (kW)	Handelsbezeichnungen	zulässige Reifengrößen vorne und hinten , ggf. Auflagen	Auflagen und Hinweise
88 bis 140	Ford Kuga (3. Generation)	255/45R19	A01) bis A10) A11) A93) BF3) K01) K04)

§22 48488*07

Nr. : RA-000645-H0-021
 Anlage-Nr. : 17
 Seite : 7 / 16
 Auftraggeber : Borbet Vertriebs GmbH
 Teiletyp : CW3-8519

Typ(en):		ABE / EG-Genehmigung(en):	
BA7		e13*2001/116*0249*..	
BA7-LPG		e13*2001/116*1015*..	
Motorleistung (kW)	Handelsbezeichnungen	zulässige Reifengrößen vorne und hinten , ggf. Auflagen	Auflagen und Hinweise
74 bis 176	Ford Mondeo (bis Modelljahr 2014)	235/35R19 245/35R19 G2D)	A01) bis A10) BF4) E52) E64) K04) S01)

Typ(en):		ABE / EG-Genehmigung(en):	
BA7		e13*2001/116*0249*..	
BA7-HEV		e13*2007/46*1485*..	
Motorleistung (kW)	Handelsbezeichnungen	zulässige Reifengrößen vorne und hinten , ggf. Auflagen	Auflagen und Hinweise
85 bis 177	Ford Mondeo (ab Modelljahr 2015)	225/40R19 K13) N235) 225/40R19 M+S K13) 235/35R19 K04) 235/40R19 GEU) K04) K13) K25) 245/35R19 K04) 255/35R19 K03) K04) K13) K25)	A01) bis A10) A11) BF4) E65)

Typ(en):		ABE / EG-Genehmigung(en):	
LSK		e13*2007/46*2387*..	
Motorleistung (kW)	Handelsbezeichnungen	zulässige Reifengrößen vorne und hinten , ggf. Auflagen	Auflagen und Hinweise
92 bis 154	Ford Mustang Mach-E	235/50R19 245/50R19 K01) 255/45R19 265/45R19 K01)	A01) bis A10) BF2) K04)

§22 48488*07

Nr. : RA-000645-H0-021
 Anlage-Nr. : 17
 Seite : 8 / 16
 Auftraggeber : Borbet Vertriebs GmbH
 Teiletyp : CW3-8519

Typ(en):		ABE / EG-Genehmigung(en):	
LSK		e13*2007/46*2387*..	
Motorleistung (kW)	Handelsbezeichnungen	zulässige Reifengrößen vorne und hinten , ggf. Auflagen	Auflagen und Hinweise
176 bis 200	Ford Mustang Mach-E GT	235/50R19 N245) 235/50R19 M+S 255/45R19	A01) bis A10) BF2) K04)

Typ(en):		ABE / EG-Genehmigung(en):	
J2K		e9*2007/46*3165*..	
Motorleistung (kW)	Handelsbezeichnungen	zulässige Reifengrößen vorne und hinten , ggf. Auflagen	Auflagen und Hinweise
70 bis 147	Ford Puma	225/40R19	A01) bis A10) A11) BF5) EB1) K01) K04)

Typ(en):		ABE / EG-Genehmigung(en):	
WA6		e13*2001/116*0185*..	
WA6-N		e13*2007/46*1340*..	
Motorleistung (kW)	Handelsbezeichnungen	zulässige Reifengrößen vorne und hinten , ggf. Auflagen	Auflagen und Hinweise
74 bis 176	Ford S-Max 1. Generation; Ford Galaxy 2. Generation	225/40R19 T93) 235/40R19 GAG) 245/35R19 T93) 245/40R19 A01) G8B) K38) L24) 255/35R19 A01) K03) K04) K38) L24)	A02) bis A10) BF2) E69) S01)

§22 48488*07

Nr. : RA-000645-H0-021
 Anlage-Nr. : 17
 Seite : 9 / 16
 Auftraggeber : Borbet Vertriebs GmbH
 Teiletyp : CW3-8519

Typ(en):		ABE / EG-Genehmigung(en):	
WA6		e13*2001/116*0185*..	
WAH6		e13*2007/46*2374*..	
Motorleistung (kW)	Handelsbezeichnungen	zulässige Reifengrößen vorne und hinten , ggf. Auflagen	Auflagen und Hinweise
88 bis 177	Ford S- Max 2. Generation; Ford Galaxy 3. Generation (Nur zulässig an Fahrzeugausführungen bis einschließlich 18 Zoll Serienbereifung)	235/40R19 A93a) ER1) T95) 235/45R19 A01) ER1) K81) 245/40R19 255/40R19	A02) bis A10) A11c) BF2) E69a)

Typ(en):		ABE / EG-Genehmigung(en):	
WA6		e13*2001/116*0185*..	
WAH6		e13*2007/46*2374*..	
Motorleistung (kW)	Handelsbezeichnungen	zulässige Reifengrößen vorne und hinten , ggf. Auflagen	Auflagen und Hinweise
88 bis 177	Ford S- Max 2. Generation; Ford Galaxy 3. Generation (Nur zulässig an Fahrzeugausführungen die mit 19 Zoll Bereifung ausgerüstet sind)	235/40R19 A93a) ER1) T95) 235/45R19 A01) ER1) K81) 245/40R19 245/45R19 A01) G2F) K13) K22) K80) K81) 255/40R19	A02) bis A10) A11c) BF2) E69a)

Typ(en):		ABE / EG-Genehmigung(en):	
PJ2		e1*2001/116*0207*..	
PU2		e1*2007/46*0272*..	
Motorleistung (kW)	Handelsbezeichnungen	zulässige Reifengrößen vorne und hinten , ggf. Auflagen	Auflagen und Hinweise
55 bis 88	Ford Transit Connect / Tourneo Connect (ab Facelift 2018)	225/40R19 ER1) G0Z) K79) 245/35R19 K01) K04) K28) K78)	A01) bis A10) BF6) E74) T93)

§22 48488*07

Auflagen und Hinweise

- A01) Der vorschriftsmäßige Zustand des Fahrzeugs ist durch einen amtlich anerkannten Sachverständigen oder Prüfer für den Kraftfahrzeugverkehr oder einen Kraftfahrzeugsachverständigen oder einen Angestellten nach Nummer 4 der Anlage VIIIb zur StVZO auf einem Nachweis entsprechend dem Beispielkatalog zu § 19 StVZO veröffentlichten Muster bescheinigen zu lassen.
- A02) Wird eine in diesem Gutachten aufgeführte Reifengröße verwendet, die nicht bereits in den Fahrzeugpapieren genannt ist, so sind die Angaben über die Reifengröße in den Fahrzeugpapieren durch die Zulassungsstelle berichtigen zu lassen. Diese Berichtigung ist dann nicht erforderlich, wenn die ABE des Sonderrades eine Freistellung von der Pflicht zur Berichtigung der Fahrzeugpapiere enthält.
- A03) Die mindestens erforderlichen Geschwindigkeitsbereiche und Tragfähigkeiten der zu verwendenden Reifen sind, unter Zugrundelegung der fahrzeugspezifischen Daten, aus der in Anlage 0 befindlichen Tabelle „Tragfähigkeitskennzahl und Geschwindigkeitssymbol“ zu entnehmen. Gibt es die Reifengrößen mit den ermittelten Mindestwerten **nicht**, so sind sie **nicht** zulässig.
- A04) Das Fahrwerk sowie die Brems- und Lenkungsaggregate müssen, sofern diese durch keine weiteren Auflagen berührt werden, dem Serienstand entsprechen. Wird gleichzeitig mit dem Anbau der Sonderräder eine Fahrwerksänderung vorgenommen, so ist diese und ihre Auswirkung auf den Anbau der Sonderräder gesondert zu beurteilen.
- A05) Es sind nur schlauchlose Reifen mit Gummi -oder Metallventilen zulässig. Die Ventile müssen den Normen DIN, E.T.R.T.O. oder TRA entsprechen, sollen möglichst kurz sein und dürfen nicht über die Radkontur hinausragen.
- A06) Bei Verwendung des serienmäßigen Ersatz- bzw. Notrades sind die serienmäßigen Befestigungsteile zu verwenden.
- A07) Die Bezieher der Sonderräder sind darauf hinzuweisen, dass der vom Reifenhersteller vorgeschriebene Reifenfülldruck bzw. Mindestluftdruck zu beachten ist.
- A08) Wird das serienmäßige Ersatzrad verwendet, soll mit mäßiger Geschwindigkeit und nicht länger als erforderlich gefahren werden. Bei Fahrzeugen mit permanentem Allradantrieb ist bei Verwendung des Ersatzreifens darauf zu achten, dass nur Reifen mit gleich großem Abrollumfang zulässig sind. Es müssen die serienmäßigen Befestigungsteile verwendet werden.
- A09) Die Bezieher sind darauf hinzuweisen, dass Schneekettenbetrieb nicht geprüft wurde, es sei denn, dass die Verwendung von Schneeketten durch eine weitere Auflage im Gutachten erlaubt wird.
- A10) Die Räder dürfen nur an der Innenseite mit Klebegewichten ausgewuchtet werden. Je nach Bremsausstattung kann die Anbringung von Wuchtgewichten unterhalb des Felgentiefbetts und/oder der Felgenschulter eingeschränkt sein.

Nr. : RA-000645-H0-021
Anlage-Nr. : 17
Seite : 11 / 16
Auftraggeber : Borbet Vertriebs GmbH
Teiletyp : CW3-8519

- A11) Auch zulässig an Fahrzeugen mit Hybrid Antrieb -Hybrid, Mild-Hybrid, Plug-in-Hybrid-, dass sind Fahrzeuge (FZ), die in der Zulassungsbescheinigung Teil 1 (FZ-Schein) unter P.3 " Hybr.", eingetragen haben.
- A11c) Auch zulässig an Fahrzeugen mit Voll-Hybrid Antrieb, dass sind Fahrzeuge (FZ), die in der Zulassungsbescheinigung Teil 1 (FZ-Schein) unter P.3 " Hybr.", eingetragen haben.
- A93) Die Verwendung von feingliedrigen Schneeketten, die nicht mehr als 12 mm aufliegen, ist nur auf den Rädern der Vorderachse zulässig (siehe auch Bedienungsanleitung des Fahrzeugherstellers).
- A93a) Die Verwendung von feingliedrigen Schneeketten, die nicht mehr als 9 mm aufliegen, ist nur auf den Rädern der Vorderachse zulässig (siehe auch Bedienungsanleitung des Fahrzeugherstellers).
- BF1) Es sind folgende vom Radhersteller mitzuliefernde Befestigungsteile zu verwenden:
Achse: 1+2
Radmutter, Kegel 60°, Gewinde M12x1,5
Anzugsmoment: 130 Nm
- BF2) Es sind folgende vom Radhersteller mitzuliefernde Befestigungsteile zu verwenden:
Achse: 1+2
Radmutter, Kegel 60°, Gewinde M14x1,5
Anzugsmoment: 200 Nm
- BF3) Es sind folgende vom Radhersteller mitzuliefernde Befestigungsteile zu verwenden:
Achse: 1+2
Radmutter, Kegel 60°, Gewinde M12x1,5
Anzugsmoment: 120 Nm
- BF4) Es sind folgende vom Radhersteller mitzuliefernde Befestigungsteile zu verwenden:
Achse: 1+2
Radmutter, Kegel 60°, Gewinde M12x1,5
Anzugsmoment: 140 Nm
- BF5) Es sind folgende vom Radhersteller mitzuliefernde Befestigungsteile zu verwenden:
Achse: 1+2
Radmutter, Kegel 60°, Gewinde M12x1,5
Anzugsmoment: 135 Nm
- BF6) Es sind folgende vom Radhersteller mitzuliefernde Befestigungsteile zu verwenden:
Achse: 1+2
Radmutter, Kegel 60°, Gewinde M14x1,5
Anzugsmoment: 140 Nm
- E52) Nur zulässig bei Fahrzeugausführungen, die an Achse 2 mit Stehbolzen mit einer Länge von 26 mm ausgerüstet sind. Diese sind Fahrzeuge ab Produktionsdatum Januar 2008. Überprüfung: Einschraubtiefe min 6,5 Umdrehungen.

Nr. : RA-000645-H0-021
Anlage-Nr. : 17
Seite : 12 / 16
Auftraggeber : Borbet Vertriebs GmbH
Teiletyp : CW3-8519

- E61) Nur zulässig an Fahrzeugausführungen Ford Kuga der 1. Generation:
• an 9. und 10. Stelle der Fahrzeug-Identifikations-Nr steht `DR`
- E62) Nur zulässig an Fahrzeugausführungen Ford Kuga der 2. Generation:
• an 9. und 10. Stelle der Fahrzeug-Identifikations-Nr steht `MA`
- E64) Beim Typ BA7 nur zulässig an Fahrzeugausführungen bis EG-Genehmigungs-Nr. e13*2001/116*0249*25.
- E65) Beim Typ BA7 nur zulässig an Fahrzeugausführungen ab EG-Genehmigungs-Nr. e13*2001/116*0249*26.
- E69) Beim Typ WA6 nur zulässig an Fahrzeugausführungen bis EG-Genehmigungs-Nr. e13*2001/116*0185*23.
- E69a) Beim Typ WA6 nur zulässig an Fahrzeugausführungen ab EG-Genehmigungs-Nr. e13*2001/116*0185*24.
- E73) Nicht Fahrzeug-Ausführung Focus Active.
- E74) Nur zulässig an Fahrzeugausführungen 2. Generation ab Facelift 2018:
• Typ PU2 ab EG-Genehmigungs-Nr. e1*2007/46*0272*14
• Typ PJ2 ab EG-Genehmigungs-Nr. e1*2001/116*0207*26
- EB1) **Nicht zulässig** an Fahrzeugausführungen die mit folgender Bremsanlage ausgerüstet sind:
• Achse 1: 1-Kolben Faustsattel Kennz. Ford 6T583E mit belüfteter Scheibe Ø278x25 mm
- ER1) Das Sonderrad (gepr. Radlast) ist in Verbindung mit dieser Reifengröße nur zulässig bis zu einer Achslast von 1420 kg. Das gilt auch bei erhöhter Achslast im Anhängerbetrieb gemäß den Fahrzeugpapieren (Feld 22 bzw. Ziffer 33).
- G01) Es ist der Nachweis zu erbringen, dass die Anzeige des Geschwindigkeitsmessers und des Wegstreckenzählers innerhalb der gesetzlich vorgeschriebenen Toleranzen (§ 57 StVZO) liegt. Sofern die Anzeige angeglichen werden muss, kann diese Rad-Reifen-Kombination nicht als wahlweise Ausrüstung auf der Anbaubestätigung eingetragen werden.
- G0Z) Bei Fahrzeugen, die serienmäßig nicht mit der Bereifungsgröße 215/55R17 ausgerüstet oder diese in den Fahrzeugpapieren (Fahrzeugschein, Zulassungsbescheinigung I oder COC- Papier) bzw. in der EG-Genehmigung des Fahrzeuges zugelassen ist, sind die Auflagen A01) und G01) zu beachten.
- G2D) Bei Fahrzeugen, die serienmäßig nicht mit einer der Bereifungsgrößen 215/60R16, 235/40R19, 235/45R18 ausgerüstet oder min. einer dieser Bereifungsgrößen in den Fahrzeugpapieren (Fahrzeugschein, Zulassungsbescheinigung I oder COC- Papier) bzw. in der EG-Genehmigung des Fahrzeuges zugelassen ist, sind die Auflagen A01) und G01) zu beachten.

Nr. : RA-000645-H0-021
Anlage-Nr. : 17
Seite : 13 / 16
Auftraggeber : Borbet Vertriebs GmbH
Teiletyp : CW3-8519

- G2E) Bei Fahrzeugen, die serienmäßig nicht mit der Bereifungsgröße 215/70R16 ausgerüstet oder diese in den Fahrzeugpapieren (Fahrzeugschein, Zulassungsbescheinigung I oder COC- Papier) bzw. in der EG-Genehmigung des Fahrzeuges zugelassen ist, sind die Auflagen A01) und G01) zu beachten.
- G2F) Bei Fahrzeugen, die serienmäßig nicht mit der Bereifungsgröße 245/45R19 ausgerüstet oder diese in den Fahrzeugpapieren (Fahrzeugschein, Zulassungsbescheinigung I oder COC- Papier) bzw. in der EG-Genehmigung des Fahrzeuges zugelassen ist, sind die Auflagen A01) und G01) zu beachten.
- G8B) Bei Fahrzeugen, die serienmäßig nicht mit einer der Bereifungsgrößen 225/55R17, 245/45R18 ausgerüstet oder min. einer dieser Bereifungsgrößen in den Fahrzeugpapieren (Fahrzeugschein, Zulassungsbescheinigung I oder COC- Papier) bzw. in der EG-Genehmigung des Fahrzeuges zugelassen ist, sind die Auflagen A01) und G01) zu beachten.
- GAG) Bei Fahrzeugen, die serienmäßig nicht mit einer der Bereifungsgrößen 225/55R17, 235/45R18, 245/45R18 ausgerüstet oder min. einer dieser Bereifungsgrößen in den Fahrzeugpapieren (Fahrzeugschein, Zulassungsbescheinigung I oder COC- Papier) bzw. in der EG-Genehmigung des Fahrzeuges zugelassen ist, sind die Auflagen A01) und G01) zu beachten.
- GEU) Bei Fahrzeugen, die serienmäßig nicht mit einer der Bereifungsgrößen 215/55R17, 235/40R19, 235/45R18, 235/50R17 ausgerüstet oder min. einer dieser Bereifungsgrößen in den Fahrzeugpapieren (Fahrzeugschein, Zulassungsbescheinigung I oder COC- Papier) bzw. in der EG-Genehmigung des Fahrzeuges zugelassen ist, sind die Auflagen A01) und G01) zu beachten.
- K01) Die Radabdeckung an Achse 1 ist durch Ausstellen der Frontschürze und des Kotflügels oder durch Anbau von dauerhaft befestigten Karosserieteilen im Bereich 30° vor bis 50° hinter der Radmitte herzustellen.
Die gesamte Breite der Rad-/Reifenkombination muss, unter Beachtung des maximalmöglichen Betriebsmaßes des Reifens (1.04 fache der Nennbreite des Reifens), in dem oben genannten Bereich abgedeckt sein.
- K03) Die Radabdeckung an Achse 1 ist durch Ausstellen der Frontschürze und des Kotflügels oder durch Anbau von dauerhaft befestigten Karosserieteilen im Bereich 0° bis 30° vor der Radmitte herzustellen.
Die gesamte Breite der Rad-/Reifenkombination muss, unter Beachtung des maximalmöglichen Betriebsmaßes des Reifens (1.04 fache der Nennbreite des Reifens), in dem oben genannten Bereich abgedeckt sein.
- K04) Die Radabdeckung an Achse 2 ist durch Ausstellen der Heckschürze und des Kotflügels oder durch Anbau von dauerhaft befestigten Karosserieteilen im Bereich 0° bis 50° hinter der Radmitte herzustellen.
Die gesamte Breite der Rad-/Reifenkombination muss, unter Beachtung des maximalmöglichen Betriebsmaßes des Reifens (1.04 fache der Nennbreite des Reifens), in dem oben genannten Bereich abgedeckt sein.
- K13) An Achse 1 sind die Radhausauschnittkanten im Bereich von 45° vor und hinter der Radmitte komplett umzulegen und ggf. ins Radhaus ragende Kunststoffteile entsprechend zu kürzen.

Nr. : RA-000645-H0-021
Anlage-Nr. : 17
Seite : 14 / 16
Auftraggeber : Borbet Vertriebs GmbH
Teiletyp : CW3-8519

- K16) An Achse 2 sind die Radhausausschnittkanten von Stoßfängeroberkante bis zum Schweller komplett umzulegen.
- K22) An Achse 1 ist der Kunststoffinnenkotflügel hinter die umgelegte Radhauskante zu klemmen bzw. auszuschneiden.
- K23) An Achse 2 ist der Filz-/Kunststoffinnenkotflügel hinter die umgelegte Radhauskante zu klemmen bzw. auszuschneiden.
- K25) An Achse 1 sind die Radhäuser im Bereich der umgelegten Radhausausschnittkanten um 10 mm aufzuweiten.
- K27) An Achse 1 sind die Radhausausschnittkanten um 10 mm aufzuweiten.
- K28) An Achse 2 sind die Radhausausschnittkanten um 10 mm aufzuweiten.
- K38) An Achse 2 ist der Filzinnenkotflügel im Bereich von der Stoßfängeroberkante bis zur Türhinterkante eng an das Blechradhaus anzulegen.
- K61) An Achse 2 ist die Ausbuchtung des Kunststoffhalters im Bereich der Stoßfängeroberkante um ca. 10 mm zu kürzen.
- K62) An Achse 1 ist die Radhauskante im Bereich von ca. 100 mm vor und hinter der Radmitte umzulegen.
- K67) An Achse 2 ist der Filzinnenkotflügel im Bereich von der Stoßfängeroberkante bis 45-Grad vor der Radmitte eng an das Radhaus anzulegen.
- K68) An Achse 2 ist die Radhauskante im Bereich von der Stoßfängeroberkante bis 45-Grad vor der Radmitte um 10 mm aufzuweiten.
- K72) An Achse 2 ist der Filzinnenkotflügel im Bereich von der Stoßfängeroberkante bis zum Schweller eng an das Blechradhaus anzulegen.
- K77) Um eine ausreichende Freigängigkeit an Achse 1 herzustellen, sind folgende Maßnahmen erforderlich:
- die KS-Radhausverbreiterung ist im Bereich von 40 Grad hinter der Radmitte auf einer Länge von 100 mm in Richtung Schweller, um 10 mm zu kürzen,
 - der in diesem Bereich befindliche Kunststoffniet ist zu entfernen und die dahinter befindliche Blechlasche der Radhauskante ist komplett umzulegen,
 - der Kunststoffinnenkotflügel ist im oben genannten Bereich um 20 mm nach innen oben, warm einzuformen oder auszuschneiden.
- K78) An Achse 2 ist der Filzinnenkotflügel im Bereich von der Stoßfängeroberkante bis Schweller eng an das Blechradhaus anzulegen.

Nr. : RA-000645-H0-021
Anlage-Nr. : 17
Seite : 15 / 16
Auftraggeber : Borbet Vertriebs GmbH
Teiletyp : CW3-8519

- K79) Um eine ausreichende Freigängigkeit an Achse 1 herzustellen sind folgende Maßnahmen erforderlich:
- Der Kunststoffniet im Bereich Radmitte ist zu entfernen und die Kunststoffausbuchtung ist in diesem Bereich warm einzuformen,
 - die Radhausauschnittkante ist im Bereich von Oberkante Stoßfänger bis 100 mm hinter der Radmitte umzulegen,
 - der Kunststoffinnenkotflügel ist hinter die umgelegte Radhauskante zu klemmen.
- K80) An Achse 1 ist die Ausbuchtung des Kunststoffinnenkotflügel im Bereich der Oberkante Stoßfänger um 20 mm warm nach innen einzuformen
- K81) Um eine ausreichende Freigängigkeit an Achse 2 herzustellen sind folgende Maßnahmen erforderlich:
- die Schraube zur Befestigung des Filzinnenkotflügels im Bereich der Oberkante Stoßfänger ist zu entfernen,
 - der Filzinnenkotflügel bzw. die Ausbuchtung im Bereich der Oberkante Stoßfänger ist auszuschneiden und der Rest eng an das Innenradhaus zu verkleben,
 - die Befestigungslasche des Stoßfängers ist um 20 mm zu kürzen und die Befestigung nach hinten zu versetzen.
- L23) Bei Fahrzeugausführungen die serienmäßig nicht mit der Bereifungsgröße 225/40R18 ausgerüstet sind oder diese nicht in den Fahrzeugpapieren (Fahrzeugschein, Zulassungsbescheinigung I oder COC- Papier) bzw. in der EG-Genehmigung des Fahrzeuges zugelassen sind, muss der Bausatz "Lenkeinschlagbegrenzung" Ford-Bestellnummer 1342639 eingebaut werden.
Kontrollmöglichkeit: Bei korrekt eingebautem Lenkeinschlagbegrenzer besteht bei voll eingeschlagener Lenkung ein Abstand von mindestens 5mm zur Karosserie bzw. zum Innenradhaus.
- L24) Bei Fahrzeugausführungen die serienmäßig nicht mit einer Lenkeinschlagbegrenzung ausgerüstet sind ist der Bausatz "Lenkeinschlagbegrenzung" Ford-Bestellnummer 1451390 einzubauen. Überprüfungsmöglichkeit :
- mit Lenkeinschlagbegrenzung 2,5 Lenkradumdrehungen ,
 - ohne Lenkeinschlagbegrenzung 2,75 Lenkradumdrehungen .
- N225) Nicht zulässig an Fahrzeugausführungen die serienmäßig an Vorder - und/oder Hinterachse nur mit Sommer-Reifengrößen 225/ .. oder größer ausgerüstet sind und auch nur solche Sommer-Reifengrößen in den Fahrzeugpapieren (Fahrzeugschein, Zulassungsbescheinigung I oder COC- Papier) bzw. in der EG-Genehmigung des Fahrzeuges zugelassen sind.
- N235) Nicht zulässig an Fahrzeugausführungen die serienmäßig an Vorder - und/oder Hinterachse nur mit Sommer-Reifengrößen 235/ .. oder größer ausgerüstet sind und auch nur solche Sommer-Reifengrößen in den Fahrzeugpapieren (Fahrzeugschein, Zulassungsbescheinigung I oder COC- Papier) bzw. in der EG-Genehmigung des Fahrzeuges zugelassen sind.

Nr. : RA-000645-H0-021
Anlage-Nr. : 17
Seite : 16 / 16
Auftraggeber : Borbet Vertriebs GmbH
Teiletyp : CW3-8519

- N245) Nicht zulässig an Fahrzeugausführungen die serienmäßig an Vorder - und/oder Hinterachse nur mit Sommer-Reifengrößen 245/ .. oder größer ausgerüstet sind und auch nur solche Sommer-Reifengrößen in den Fahrzeugpapieren (Fahrzeugschein, Zulassungsbescheinigung I oder COC- Papier) bzw. in der EG-Genehmigung des Fahrzeuges zugelassen sind.
- S01) Die an den Stehbolzen befindlichen Sicherungsscheiben der Bremsscheibe / Bremstrommel sind zu entfernen.
- T85) Nur zulässig an Fahrzeugen mit einer zulässigen Achslast bis max. 1030 kg bei LI 85 . Die Tragfähigkeit des ZR-Reifens muss dann min. 515 kg betragen (Angaben stehen auf dem Reifen). Auflage A03) ist jedoch generell zu beachten.
- T86) Nur zulässig an Fahrzeugen mit einer zulässigen Achslast bis max. 1060 kg bei LI 86 . Die Tragfähigkeit des ZR-Reifens muss dann min. 530 kg betragen (Angaben stehen auf dem Reifen). Auflage A03) ist jedoch generell zu beachten.
- T88) Nur zulässig an Fahrzeugen mit einer zulässigen Achslast bis max. 1120 kg bei LI 88 . Die Tragfähigkeit des ZR-Reifens muss dann min. 560 kg betragen (Angaben stehen auf dem Reifen). Auflage A03) ist jedoch generell zu beachten.
- T89) Nur zulässig an Fahrzeugen mit einer zulässigen Achslast bis max. 1160 kg bei LI 89 . Die Tragfähigkeit des ZR-Reifens muss dann min. 580 kg betragen (Angaben stehen auf dem Reifen). Auflage A03) ist jedoch generell zu beachten.
- T91) Nur zulässig an Fahrzeugen mit einer zulässigen Achslast bis max. 1230 kg bei LI 91 . Die Tragfähigkeit des ZR-Reifens muss dann min. 615 kg betragen (Angaben stehen auf dem Reifen). Auflage A03) ist jedoch generell zu beachten.
- T93) Nur zulässig an Fahrzeugen mit einer zulässigen Achslast bis max. 1300 kg bei LI 93 . Die Tragfähigkeit des ZR-Reifens muss dann min. 650 kg betragen (Angaben stehen auf dem Reifen). Auflage A03) ist jedoch generell zu beachten.
- T95) Nur zulässig an Fahrzeugen mit einer zulässigen Achslast bis max. 1380 kg bei LI 95 . Die Tragfähigkeit des ZR-Reifens muss dann min. 690 kg betragen (Angaben stehen auf dem Reifen). Auflage A03) ist jedoch generell zu beachten.
- V00) Die Verwendung dieser Reifenkombination (unterschiedliche Reifengrößen an der Vorder- und Hinterachse) ist nur zulässig, sofern die ABV/ABS-Eignung nachgewiesen wurde. Dies ist möglich durch eine Bestätigung des jeweiligen Reifen- oder Fahrzeugherstellers. Falls es sich um eine serienmäßige Reifenkombination handelt und diese ohne Einschränkung der Reifenfabrikate/-typen vom Fahrzeughersteller freigegeben ist, entfällt die Notwendigkeit eines entsprechenden Nachweises.

Die Anlage 17 mit den Seiten 1-16 hat nur Gültigkeit in Verbindung mit dem Gutachten für Sonderräder Typ CW3-8519 des Auftraggebers Borbet Vertriebs GmbH

Geschäftsstelle Essen, 19.12.2024

Teil2: Hinweise zu den Radabdeckungsauflagen-Nrn. K01, K02, K03 und K04

Die nachfolgenden Bilder stellen die Hilfsmittel zur Erfüllung der Radabdeckung dar, die in den Radabdeckungsauflagen beschrieben sind.

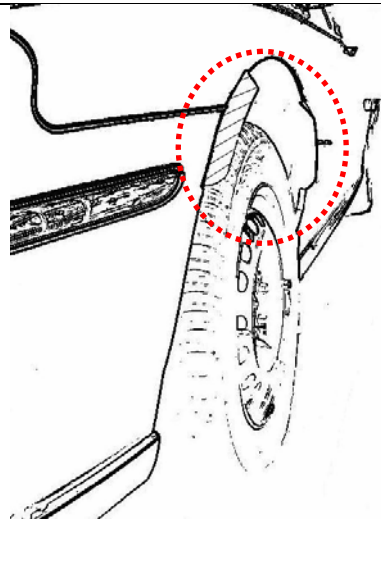
Bei diesen Hilfsmitteln handelt es sich um Gummileisten (schraffiert dargestellt) die mit einem Karosseriekleber beaufschlagt sind. Der Kleber ist auf der Gummileiste so aufgebracht, dass bei der Montage eine Verklebung der äußeren Kotflügelkante mit der Gummileiste erfolgt.

Bei vorschriftsgemäßer Durchführung der Montage ist eine dauerhafte und sichere Befestigung der Gummileisten an der Karosserie gewährleistet.

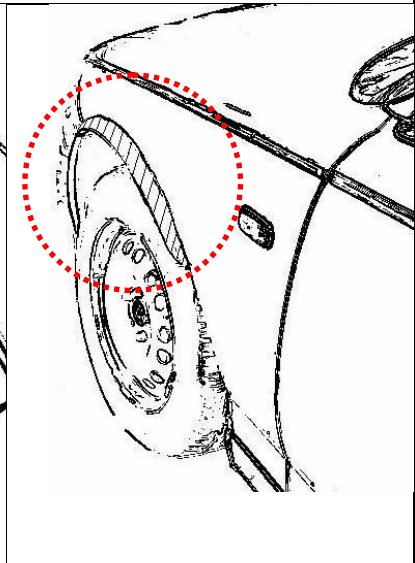
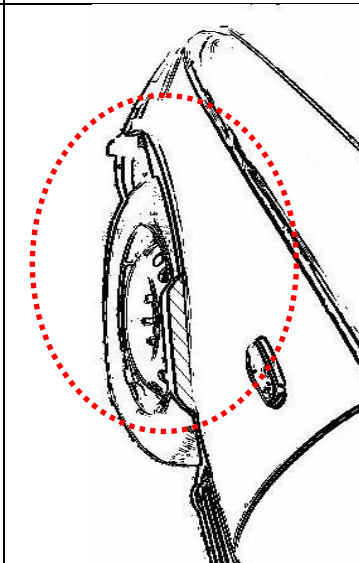
Diese Gummileisten sind im Karosseriefachhandel, als Meterware in verschiedenen Breiten, erhältlich. Unter Verwendung dieser Leisten ist die Herstellung einer Verbreiterung bis zu 10 mm zulässig.

Vorderachse:

Bereich 30-Grad vor der Radmitte

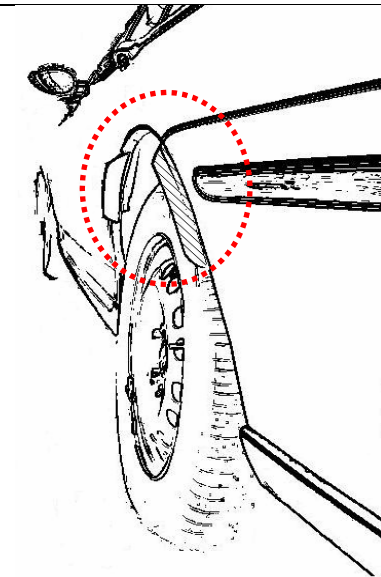


Bereich 30-Grad vor und 50-Grad hinter der Radmitte



Hinterachse:

Bereich 50-Grad hinter der Radmitte



Bereich 30-Grad vor und 50-Grad hinter der Radmitte

