

Technische Daten, Kurzfassung

Raddaten

Radtyp:	CW3-8519
Art des Sonderrades:	einteiliges Leichtmetall-Rad
Handelsmarke:	
Montageposition:	Vorder-und Hinterachse
Radausführung:	114,3 N
Radausführungskennz.:	114,3 N
Radgröße:	8½Jx19H2
Rad-Einpresstiefe:	40 mm
Lochkreisdurchmesser:	114,3 mm
Lochzahl:	5
Mittenlochdurchmesser:	66,10 mm
Zentrierart:	Mittenzentrierung
Zentrierring:	ohne Ring
geprüfte Radlast: *)	960 kg
Reifenabrollumfang:	2330 mm

*) Die zulässige Radlast kann je nach Reifengröße vom angegebenen Wert abweichen.

Allgemeine Anforderungen

Im Fahrzeug verbaute sicherheits- und/oder umweltrelevante Fahrzeugsysteme (z.B. Reifendruckkontrollsysteme) müssen nach Anbau der Sonderräder funktionsfähig bleiben bzw. entsprechend ersetzt werden.

Verwendungsbereich

Fahrzeughersteller oder Marke: NISSAN

Radbefestigung				
Auflagen-Kürzel	Achse	Beschreibung der Befestigungsteile	Zubehör-Kit	Anzugs-moment
BF1	1+2	Radmutter, Kegel 60°, Gewinde M12x1,25	5337	120 Nm
BF2	1+2	Radmutter, Kegel 60°, Gewinde M12x1,25	5337	110 Nm
BF3	1+2	Radschraube, Kegel 60°, Gewinde M12x1,5, Schaftlänge 30 mm	5248	110 Nm
BF4	1+2	Radschraube, Kegel 60°, Gewinde M12x1,5, Schaftlänge 30 mm	5248	120 Nm

Nr. : RA-000645-H0-021
 Anlage-Nr. : 14
 Seite : 2 / 11
 Auftraggeber : Borbet Vertriebs GmbH
 Teiletyp : CW3-8519

Typ(en):		ABE / EG-Genehmigung(en):	
FE0E		e13*2018/858*00237*..	
Motorleistung (kW)	Handelsbezeichnungen	zulässige Reifengrößen vorne und hinten , ggf. Auflagen	Auflagen und Hinweise
45 bis 90	Nissan Ariya	235/55R19 245/50R19 255/50R19 A01) K03) K04) 275/45R19 A01) K04)	A02) bis A10) BF1)

Typ(en):		ABE / EG-Genehmigung(en):	
Y51		e13*2007/46*1105*..	
Y51H		e13*2007/46*1148*..	
Motorleistung (kW)	Handelsbezeichnungen	zulässige Reifengrößen vorne und hinten , ggf. Auflagen	Auflagen und Hinweise
125 bis 235	Nissan Infiniti M, Infiniti M Hybrid, Infiniti Q70	245/45R19 255/40R19	A02) bis A10) A11) A94) BF2) EF0)

Typ(en):		ABE / EG-Genehmigung(en):	
V37		e13*2007/46*1378*..	
Motorleistung (kW)	Handelsbezeichnungen	zulässige Reifengrößen vorne und hinten , ggf. Auflagen	Auflagen und Hinweise
125 bis 225	Nissan Infiniti Q50, Infiniti Q50 Hybrid (2WD + 4WD)	225/45R19 235/40R19 245/40R19	A02) bis A10) A11) BF1)

Typ(en):		ABE / EG-Genehmigung(en):	
V37		e13*2007/46*1378*..	
Motorleistung (kW)	Handelsbezeichnungen	zulässige Reifengrößen vorne und hinten , ggf. Auflagen	Auflagen und Hinweise
298	Nissan Infiniti Q50 (2WD + 4WD)	245/40R19	A02) bis A10) BF1)

§22 48488*07

TÜVNORD

Gutachten zur Erteilung des Nachtrags 7 zur ABE-Nr. 48488 nach §22 StVZO

Nr. : RA-000645-H0-021
 Anlage-Nr. : 14
 Seite : 3 / 11
 Auftraggeber : Borbet Vertriebs GmbH
 Teiletyp : CW3-8519

Typ(en):		ABE / EG-Genehmigung(en):	
V37		e13*2007/46*1378*..	
Motorleistung (kW)	Handelsbezeichnungen	zulässige Reifengrößen vorne und hinten , ggf. Auflagen	Auflagen und Hinweise
155 bis 298	Nissan Infiniti Q60 (2WD + 4WD)	245/40R19 255/35R19 255/40R19	A02) bis A10) A94) BF1)

Typ(en):		ABE / EG-Genehmigung(en):		
F15		e11*2007/46*0132*..		
Motorleistung (kW)	Handelsbezeichnungen	zulässige Reifengrößen vorne und hinten , ggf. Auflagen	Auflagen und Hinweise	
140 bis 157	Nissan Juke (Allrad)	225/35R19	A01) bis A10) BF2) K01) K04)	
		225/40R19		
		235/35R19		
		235/40R19 G01)		
		245/35R19		
		255/35R19		
		zulässige Reifengrößen, ggf. Auflagen	Auflagen und Hinweise	
		vorne	hinten	
		225/40R19 K01)	255/35R19 K04)	A01) bis A10) BF2) V00)

§22 48488*07

Nr. : RA-000645-H0-021
 Anlage-Nr. : 14
 Seite : 4 / 11
 Auftraggeber : Borbet Vertriebs GmbH
 Teiletyp : CW3-8519

Typ(en):		ABE / EG-Genehmigung(en):		
F15		e11*2007/46*0132*..		
F15		e3*2007/46*0162*..		
F15		e5*2007/46*1031*..		
F15-LPG		e3*2007/46*0225*..		
F15M		e3*2007/46*0257*..		
Motorleistung (kW)	Handelsbezeichnungen	zulässige Reifengrößen vorne und hinten, ggf. Auflagen		Auflagen und Hinweise
69 bis 160	Nissan Juke, Nissan Juke Bifuel (Frontantrieb)	225/35R19		A01) bis A10) BF2) E19) K01) K04)
		225/40R19		
		235/35R19		
		235/40R19 G01) K74)		
		245/35R19 K74)		
		zulässige Reifengrößen, ggf. Auflagen		Auflagen und Hinweise
		vorne	hinten	
		225/40R19 K01)	255/35R19 K04) K74)	A01) bis A10) BF2) E19) V00)

Typ(en):		ABE / EG-Genehmigung(en):		
ZE0		e11*2007/46*0230*..		
Motorleistung (kW)	Handelsbezeichnungen	zulässige Reifengrößen vorne und hinten, ggf. Auflagen		Auflagen und Hinweise
80	Nissan Leaf	215/35R19 A93a) T85)		A02) bis A10) BF2)
		225/35R19		
		235/30R19 A01) G01) K01) K04)		
		245/30R19 A01) K01) K04)		

§22 48488*07

Nr. : RA-000645-H0-021
 Anlage-Nr. : 14
 Seite : 5 / 11
 Auftraggeber : Borbet Vertriebs GmbH
 Teiletyp : CW3-8519

Typ(en):		ABE / EG-Genehmigung(en):	
Z50		e1*2001/116*0298*..	
Motorleistung (kW)	Handelsbezeichnungen	zulässige Reifengrößen vorne und hinten, ggf. Auflagen	Auflagen und Hinweise
172	Nissan Murano	235/55R19 K04) 245/50R19 K04) 245/55R19 K04) 255/50R19 K02) 265/50R19 K02) 275/45R19 K02)	A01) bis A10) BF2) K01)

Typ(en):		ABE / EG-Genehmigung(en):	
Z51		e1*2001/116*0478*..	
Z51		e3*2007/46*0073*..	
Motorleistung (kW)	Handelsbezeichnungen	zulässige Reifengrößen vorne und hinten, ggf. Auflagen	Auflagen und Hinweise
140 bis 188	Nissan Murano	235/55R19 K03) K04) 245/55R19 K01) K04) 255/55R19 K01) K02) 265/50R19 K01) K02) 275/50R19 K01) K02)	A01) bis A10) BF2)

Typ(en):		ABE / EG-Genehmigung(en):	
C13		e9*2007/46*3086*..	
Motorleistung (kW)	Handelsbezeichnungen	zulässige Reifengrößen vorne und hinten, ggf. Auflagen	Auflagen und Hinweise
81 bis 140	Nissan Pulsar	215/35R19	A02) bis A10) BF2)

§22 48488*07

Nr. : RA-000645-H0-021
 Anlage-Nr. : 14
 Seite : 6 / 11
 Auftraggeber : Borbet Vertriebs GmbH
 Teiletyp : CW3-8519

Typ(en):		ABE / EG-Genehmigung(en):	
J10		e11*2001/116*0295*..	
J10		e3*2007/46*0067*..	
Motorleistung (kW)	Handelsbezeichnungen	zulässige Reifengrößen vorne und hinten , ggf. Auflagen	Auflagen und Hinweise
76 bis 110	Nissan Qashqai, Qashqai+2	225/45R19 235/40R19 235/45R19	A02) bis A10) BF2)

Typ(en):		ABE / EG-Genehmigung(en):	
J11		e11*2007/46*0963*..	
J11		e5*2007/46*1029*..	
Motorleistung (kW)	Handelsbezeichnungen	zulässige Reifengrößen vorne und hinten , ggf. Auflagen	Auflagen und Hinweise
81 bis 120	Nissan Qashqai (Frontantrieb + Allrad)	225/40R19 225/45R19	A02) bis A10) BF3)

Typ(en):		ABE / EG-Genehmigung(en):	
J12		e9*2018/858*11042*..	
Motorleistung (kW)	Handelsbezeichnungen	zulässige Reifengrößen vorne und hinten , ggf. Auflagen	Auflagen und Hinweise
103 bis 116	Nissan Qashqai (Fahrzeugausführungen mit Verbundlenker-Hinterachse; 2WD)	245/45R19	A02) bis A10) BF4) E60)

Typ(en):		ABE / EG-Genehmigung(en):	
J12		e9*2018/858*11042*..	
Motorleistung (kW)	Handelsbezeichnungen	zulässige Reifengrößen vorne und hinten , ggf. Auflagen	Auflagen und Hinweise
103 bis 116	Nissan Qashqai (Fahrzeugausführungen mit Mehrlenker-Hinterachse; 2WD & 4WD)	245/45R19	A02) bis A10) A11) BF4)

§22 48488*07

Nr. : RA-000645-H0-021
 Anlage-Nr. : 14
 Seite : 7 / 11
 Auftraggeber : Borbet Vertriebs GmbH
 Teiletyp : CW3-8519

Typ(en):		ABE / EG-Genehmigung(en):	
T31		e1*2001/116*0432*..	
Motorleistung (kW)	Handelsbezeichnungen	zulässige Reifengrößen vorne und hinten , ggf. Auflagen	Auflagen und Hinweise
104 bis 127	Nissan X-Trail (bis EG-Genehmigungs-Nr.: e1*2001/116*0432*05)	225/45R19 235/45R19 245/40R19 255/40R19 A01) K04)	A02) bis A10) BF2)

Typ(en):		ABE / EG-Genehmigung(en):	
T31		e1*2001/116*0432*..	
Motorleistung (kW)	Handelsbezeichnungen	zulässige Reifengrößen vorne und hinten , ggf. Auflagen	Auflagen und Hinweise
110 bis 127	Nissan X-Trail (ab EG-Genehmigungs-Nr.: e1*2001/116*0432*06)	225/45R19 235/45R19 255/40R19 A01) K04)	A02) bis A10) BF2)

Typ(en):		ABE / EG-Genehmigung(en):	
T32		e13*2007/46*1456*..	
Motorleistung (kW)	Handelsbezeichnungen	zulässige Reifengrößen vorne und hinten , ggf. Auflagen	Auflagen und Hinweise
96 bis 130	Nissan X-Trail (Serie 225/65R17 ww. 225/55R19)	245/45R19	A02) bis A10) BF1)

§22 48488*07

Nr. : RA-000645-H0-021
 Anlage-Nr. : 14
 Seite : 8 / 11
 Auftraggeber : Borbet Vertriebs GmbH
 Teiletyp : CW3-8519

Typ(en):		ABE / EG-Genehmigung(en):	
T33		e13*2018/858*00293*..	
Motorleistung (kW)	Handelsbezeichnungen	zulässige Reifengrößen vorne und hinten, ggf. Auflagen	Auflagen und Hinweise
116 bis 120	Nissan X-Trail	235/50R19 A93) 235/55R19 245/50R19 A01) A93a) K04) 255/50R19 A01) K01) K02) 265/45R19 A01) A93a) K04) 275/45R19 A01) K02)	A02) bis A10) A11) BF1)

Auflagen und Hinweise

- A01) Der vorschriftsmäßige Zustand des Fahrzeugs ist durch einen amtlich anerkannten Sachverständigen oder Prüfer für den Kraftfahrzeugverkehr oder einen Kraftfahrzeugsachverständigen oder einen Angestellten nach Nummer 4 der Anlage VIIIb zur StVZO auf einem Nachweis entsprechend dem Beispielkatalog zu § 19 StVZO veröffentlichten Muster bescheinigen zu lassen.
- A02) Wird eine in diesem Gutachten aufgeführte Reifengröße verwendet, die nicht bereits in den Fahrzeugpapieren genannt ist, so sind die Angaben über die Reifengröße in den Fahrzeugpapieren durch die Zulassungsstelle berichtigen zu lassen. Diese Berichtigung ist dann nicht erforderlich, wenn die ABE des Sonderrades eine Freistellung von der Pflicht zur Berichtigung der Fahrzeugpapiere enthält.
- A03) Die mindestens erforderlichen Geschwindigkeitsbereiche und Tragfähigkeiten der zu verwendenden Reifen sind, unter Zugrundelegung der fahrzeugspezifischen Daten, aus der in Anlage 0 befindlichen Tabelle „Tragfähigkeitskennzahl und Geschwindigkeitssymbol“ zu entnehmen. Gibt es die Reifengrößen mit den ermittelten Mindestwerten **nicht**, so sind sie **nicht** zulässig.
- A04) Das Fahrwerk sowie die Brems- und Lenkungsaggregate müssen, sofern diese durch keine weiteren Auflagen berührt werden, dem Serienstand entsprechen. Wird gleichzeitig mit dem Anbau der Sonderräder eine Fahrwerksänderung vorgenommen, so ist diese und ihre Auswirkung auf den Anbau der Sonderräder gesondert zu beurteilen.
- A05) Es sind nur schlauchlose Reifen mit Gummi -oder Metallventilen zulässig. Die Ventile müssen den Normen DIN, E.T.R.T.O. oder TRA entsprechen, sollen möglichst kurz sein und dürfen nicht über die Radkontur hinausragen.

Nr. : RA-000645-H0-021
Anlage-Nr. : 14
Seite : 9 / 11
Auftraggeber : Borbet Vertriebs GmbH
Teiletyp : CW3-8519

- A06) Bei Verwendung des serienmäßigen Ersatz- bzw. Notrades sind die serienmäßigen Befestigungsteile zu verwenden.
- A07) Die Bezieher der Sonderräder sind darauf hinzuweisen, dass der vom Reifenhersteller vorgeschriebene Reifenfülldruck bzw. Mindestluftdruck zu beachten ist.
- A08) Wird das serienmäßige Ersatzrad verwendet, soll mit mäßiger Geschwindigkeit und nicht länger als erforderlich gefahren werden. Bei Fahrzeugen mit permanentem Allradantrieb ist bei Verwendung des Ersatzreifens darauf zu achten, dass nur Reifen mit gleich großem Abrollumfang zulässig sind. Es müssen die serienmäßigen Befestigungsteile verwendet werden.
- A09) Die Bezieher sind darauf hinzuweisen, dass Schneekettenbetrieb nicht geprüft wurde, es sei denn, dass die Verwendung von Schneeketten durch eine weitere Auflage im Gutachten erlaubt wird.
- A10) Die Räder dürfen nur an der Innenseite mit Klebegewichten ausgewuchtet werden. Je nach Bremsausstattung kann die Anbringung von Wuchtgewichten unterhalb des Felgentiefbetts und/oder der Felgenschulter eingeschränkt sein.
- A11) Auch zulässig an Fahrzeugen mit Hybrid Antrieb -Hybrid, Mild-Hybrid, Plug-in-Hybrid-, dass sind Fahrzeuge (FZ) die in der Zulassungsbescheinigung Teil 1 (FZ-Schein) unter P.3 " Hybr.", eingetragen haben.
- A93) Die Verwendung von feingliedrigen Schneeketten, die nicht mehr als 12 mm aufliegen, ist nur auf den Rädern der Vorderachse zulässig (siehe auch Bedienungsanleitung des Fahrzeugherstellers).
- A93a) Die Verwendung von feingliedrigen Schneeketten, die nicht mehr als 9 mm aufliegen, ist nur auf den Rädern der Vorderachse zulässig (siehe auch Bedienungsanleitung des Fahrzeugherstellers).
- A94) Die Verwendung von feingliedrigen Schneeketten, die nicht mehr als 12 mm aufliegen, ist nur auf den Rädern der Hinterachse zulässig (siehe auch Bedienungsanleitung des Fahrzeugherstellers).
- BF1) Es sind folgende vom Radhersteller mitzuliefernde Befestigungsteile zu verwenden:
Achse: 1+2
Radmutter, Kegel 60°, Gewinde M12x1,25
Zubehörkit: 5337
Anzugsmoment: 120 Nm
- BF2) Es sind folgende vom Radhersteller mitzuliefernde Befestigungsteile zu verwenden:
Achse: 1+2
Radmutter, Kegel 60°, Gewinde M12x1,25
Zubehörkit: 5337
Anzugsmoment: 110 Nm

Nr. : RA-000645-H0-021
Anlage-Nr. : 14
Seite : 10 / 11
Auftraggeber : Borbet Vertriebs GmbH
Teiletyp : CW3-8519

- BF3) Es sind folgende vom Radhersteller mitzuliefernde Befestigungsteile zu verwenden:
Achse: 1+2
Radschraube, Kegel 60°, Gewinde M12x1,5, Schaftlänge 30 mm
Zubehörkit: 5248
Anzugsmoment: 110 Nm
- BF4) Es sind folgende vom Radhersteller mitzuliefernde Befestigungsteile zu verwenden:
Achse: 1+2
Radschraube, Kegel 60°, Gewinde M12x1,5, Schaftlänge 30 mm
Zubehörkit: 5248
Anzugsmoment: 120 Nm
- E19) Nicht zulässig an Fahrzeugen mit Allradantrieb.
- E60) Nicht zulässig bei Allradfahrzeugen.
- EF0) Nicht zulässig an Fahrzeugausführungen die serienmäßig an der Vorder - und/oder an der Hinterachse nur mit Rädern ausgerüstet oder diese in den Fahrzeugpapieren (Fahrzeugschein, Zulassungsbescheinigung I oder COC- Papier) zugelassen sind deren Raddurchmesser größer als der Raddurchmesser des Umrüstrades sind und/oder deren Felgenmaulweite größer als die Felgenmaulweite des Umrüstrades sind.
- G01) Es ist der Nachweis zu erbringen, dass die Anzeige des Geschwindigkeitsmessers und des Wegstreckenzählers innerhalb der gesetzlich vorgeschriebenen Toleranzen (§ 57 StVZO) liegt. Sofern die Anzeige angeglichen werden muss, kann diese Rad-Reifen-Kombination nicht als wahlweise Ausrüstung auf der Anbaubestätigung eingetragen werden.
- K01) Die Radabdeckung an Achse 1 ist durch Ausstellen der Frontschürze und des Kotflügels oder durch Anbau von dauerhaft befestigten Karosserieteilen im Bereich 30° vor bis 50° hinter der Radmitte herzustellen.
Die gesamte Breite der Rad-/Reifenkombination muss, unter Beachtung des maximalmöglichen Betriebsmaßes des Reifens (1.04 fache der Nennbreite des Reifens), in dem oben genannten Bereich abgedeckt sein.
- K02) Die Radabdeckung an Achse 2 ist durch Ausstellen der Heckschürze und des Kotflügels oder durch Anbau von dauerhaft befestigten Karosserieteilen im Bereich 30° vor bis 50° hinter der Radmitte herzustellen.
Die gesamte Breite der Rad-/Reifenkombination muss, unter Beachtung des maximalmöglichen Betriebsmaßes des Reifens (1.04 fache der Nennbreite des Reifens), in dem oben genannten Bereich abgedeckt sein.
- K03) Die Radabdeckung an Achse 1 ist durch Ausstellen der Frontschürze und des Kotflügels oder durch Anbau von dauerhaft befestigten Karosserieteilen im Bereich 0° bis 30° vor der Radmitte herzustellen.
Die gesamte Breite der Rad-/Reifenkombination muss, unter Beachtung des maximalmöglichen Betriebsmaßes des Reifens (1.04 fache der Nennbreite des Reifens), in dem oben genannten Bereich abgedeckt sein.

Nr. : RA-000645-H0-021
Anlage-Nr. : 14
Seite : 11 / 11
Auftraggeber : Borbet Vertriebs GmbH
Teiletyp : CW3-8519

- K04) Die Radabdeckung an Achse 2 ist durch Ausstellen der Heckschürze und des Kotflügels oder durch Anbau von dauerhaft befestigten Karosserieteilen im Bereich 0° bis 50° hinter der Radmitte herzustellen.
Die gesamte Breite der Rad-/Reifenkombination muss, unter Beachtung des maximalmöglichen Betriebsmaßes des Reifens (1.04 fache der Nennbreite des Reifens), in dem oben genannten Bereich abgedeckt sein.
- K74) Zur Gewährleistung einer ausreichenden Freigängigkeit an Achse 2 sind folgende Maßnahmen erforderlich:
- die Radhauskante ist im Bereich von der Stoßfängeroberkante bis 200 mm vor der Radmitte um 10 mm aufzuweiten,
 - die ins Radhaus ragende Kante der Kunststoffverbreiterung ist in diesem Bereich entsprechend zu kürzen.
- T85) Nur zulässig an Fahrzeugen mit einer zulässigen Achslast bis max. 1030 kg bei LI 85 . Die Tragfähigkeit des ZR-Reifens muss dann min. 515 kg betragen (Angaben stehen auf dem Reifen). Auflage A03) ist jedoch generell zu beachten.
- V00) Die Verwendung dieser Reifenkombination (unterschiedliche Reifengrößen an der Vorder- und Hinterachse) ist nur zulässig, sofern die ABV/ABS-Eignung nachgewiesen wurde. Dies ist möglich durch eine Bestätigung des jeweiligen Reifen- oder Fahrzeugherstellers. Falls es sich um eine serienmäßige Reifenkombination handelt und diese ohne Einschränkung der Reifenfabrikate/-typen vom Fahrzeughersteller freigegeben ist, entfällt die Notwendigkeit eines entsprechenden Nachweises.

Die Anlage 14 mit den Seiten 1-11 hat nur Gültigkeit in Verbindung mit dem Gutachten für Sonderräder Typ CW3-8519 des Auftraggebers Borbet Vertriebs GmbH

Geschäftsstelle Essen, 08.09.2023

Teil2: Hinweise zu den Radabdeckungsauflagen-Nrn. K01, K02, K03 und K04

Die nachfolgenden Bilder stellen die Hilfsmittel zur Erfüllung der Radabdeckung dar, die in den Radabdeckungsauflagen beschrieben sind.

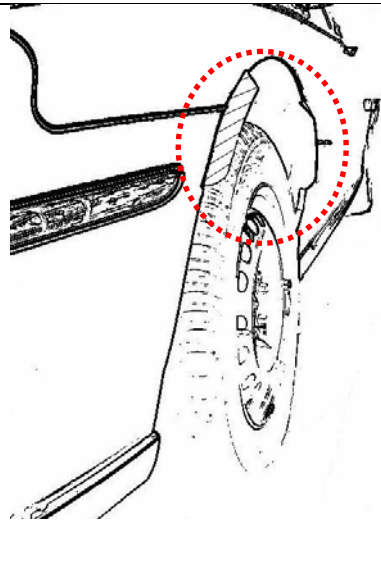
Bei diesen Hilfsmitteln handelt es sich um Gummileisten (schraffiert dargestellt) die mit einem Karosseriekleber beaufschlagt sind. Der Kleber ist auf der Gummileiste so aufgebracht, dass bei der Montage eine Verklebung der äußeren Kotflügelkante mit der Gummileiste erfolgt.

Bei vorschriftsgemäßer Durchführung der Montage ist eine dauerhafte und sichere Befestigung der Gummileisten an der Karosserie gewährleistet.

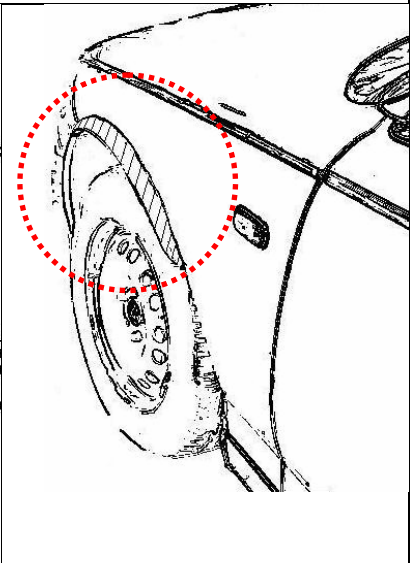
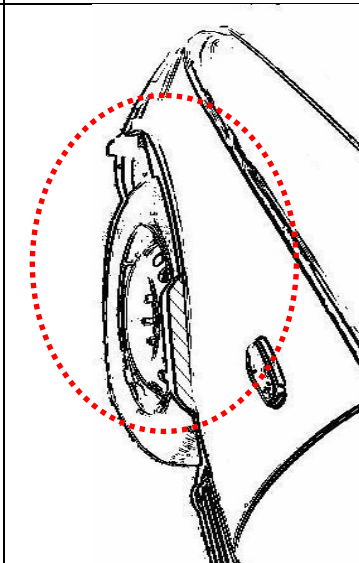
Diese Gummileisten sind im Karosseriefachhandel, als Meterware in verschiedenen Breiten, erhältlich. Unter Verwendung dieser Leisten ist die Herstellung einer Verbreiterung bis zu 10 mm zulässig.

Vorderachse:

Bereich 30-Grad vor der Radmitte

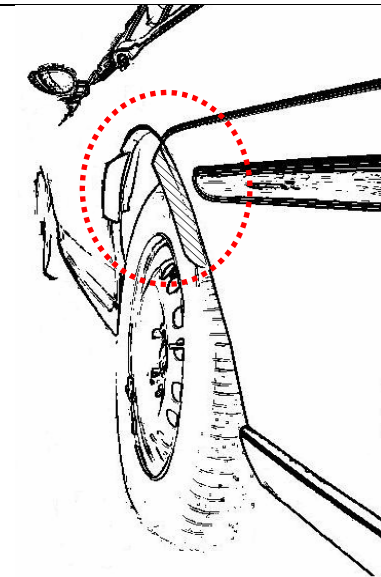


Bereich 30-Grad vor und 50-Grad hinter der Radmitte



Hinterachse:

Bereich 50-Grad hinter der Radmitte



Bereich 30-Grad vor und 50-Grad hinter der Radmitte

