

Nr. : RA-000645-H0-021  
 Anlage-Nr. : 37  
 Seite : 1 / 13  
 Auftraggeber : Borbet Vertriebs GmbH  
 Teiletyp : CW3-8519

## Technische Daten, Kurzfassung

### Raddaten

Radtyp:	<b>CW3-8519</b>
Art des Sonderrades:	einteiliges Leichtmetall-Rad
Handelsmarke:	
Montageposition:	<b>Vorder-und Hinterachse</b>
Radausführung:	<b>112 D</b>
Radausführungskennz.:	112 D
Radgröße:	8½Jx19H2
Rad-Einpresstiefe:	50 mm
Lochkreisdurchmesser:	112 mm
Lochzahl:	5
Mittenlochdurchmesser:	66,60 mm
Zentrierart:	Mittenzentrierung
Zentrierring:	ohne Ring
geprüfte Radlast: *)	960 kg
Reifenabrollumfang:	2330 mm

\*) Die zulässige Radlast kann je nach Reifengröße vom angegebenen Wert abweichen.

### Allgemeine Anforderungen

Im Fahrzeug verbaute sicherheits- und/oder umweltrelevante Fahrzeugsysteme (z.B. Reifendruckkontrollsysteme) müssen nach Anbau der Sonderräder funktionsfähig bleiben bzw. entsprechend ersetzt werden.

### Verwendungsbereich

Fahrzeughersteller oder Marke: MERCEDES

Radbefestigung				
Auflagen-Kürzel	Achse	Beschreibung der Befestigungsteile	Zubehör-Kit	Anzugs-moment
BF1	1+2	Radschraube, Kegel 60°, Gewinde M14x1,5, Schaftlänge 28,5 mm	5255-0	130 Nm
BF2	1+2	Radschraube, Kegel 60°, Gewinde M14x1,5, Schaftlänge 33 mm	5253	150 Nm
BF3	1+2	Radschraube, Kegel 60°, Gewinde M14x1,5, Schaftlänge 33 mm	5253	175 Nm

Nr. : RA-000645-H0-021  
 Anlage-Nr. : 37  
 Seite : 2 / 13  
 Auftraggeber : Borbet Vertriebs GmbH  
 Teiletyp : CW3-8519

Typ(en):		ABE / EG-Genehmigung(en):	
<b>245</b>		<b>e1*2001/116*0314*..</b>	
<b>245G</b>		<b>e1*2001/116*0470*..</b>	
Motorleistung (kW)	Handelsbezeichnungen	zulässige Reifengrößen <b>vorne</b> und <b>hinten</b> , ggf. Auflagen	Auflagen und Hinweise
70 bis 142	Mercedes B-Klasse (Beim Typ 245G nur zulässig an Fahrzeugausführungen bis EG-Genehmigungs-Nr. e1*2001/116*0470*02)	215/35R19  235/30R19 K04) K81)	A01) bis A10) BF1) E99) EB1) K01)

Typ(en):		ABE / EG-Genehmigung(en):		
<b>204</b>		<b>e1*2001/116*0431*..</b>		
Motorleistung (kW)	Handelsbezeichnungen	zulässige Reifengrößen <b>vorne</b> und <b>hinten</b> , ggf. Auflagen	Auflagen und Hinweise	
115 bis 225	Mercedes C-Klasse (Coupe, C204)	225/35R19	A02) bis A10) A94a) BF1) E110) G9R) N235)	
		zulässige Reifengrößen, ggf. Auflagen		Auflagen und Hinweise
		<b>vorne</b>	<b>hinten</b>	
		225/35R19 T88)	255/30R19 K04) K21)	A01) bis A10) BF1) E110) V00)

Typ(en):		ABE / EG-Genehmigung(en):		
<b>204</b>		<b>e1*2001/116*0431*..</b>		
Motorleistung (kW)	Handelsbezeichnungen	zulässige Reifengrößen <b>vorne</b> und <b>hinten</b> , ggf. Auflagen	Auflagen und Hinweise	
88 bis 225	Mercedes C-Klasse (Limousine, W204)	225/35R19	A02) bis A10) BF1) E104) G9R) N235) T88)	
		zulässige Reifengrößen, ggf. Auflagen		Auflagen und Hinweise
		<b>vorne</b>	<b>hinten</b>	
		225/35R19 T88)	255/30R19 K04)	A01) bis A10) BF1) E104) GEV) V00)

Typ(en):		ABE / EG-Genehmigung(en):		
<b>204K</b>		<b>e1*2001/116*0457*..</b>		
Motorleistung (kW)	Handelsbezeichnungen	zulässige Reifengrößen, ggf. Auflagen <b>vorne</b> und <b>hinten</b>		Auflagen und Hinweise
88 bis 200	Mercedes C-Klasse (Kombi, S204)	225/35R19 T88)	255/30R19 K04)	A01) bis A10) BF1) E104) V00)

§22 48488\*07

Nr. : RA-000645-H0-021  
 Anlage-Nr. : 37  
 Seite : 3 / 13  
 Auftraggeber : Borbet Vertriebs GmbH  
 Teiletyp : CW3-8519

Typ(en):		ABE / EG-Genehmigung(en):	
<b>164G</b>		<b>e1*2001/116*0340*..</b>	
Motorleistung (kW)	Handelsbezeichnungen	zulässige Reifengrößen <b>vorne</b> und <b>hinten</b> , ggf. Auflagen	Auflagen und Hinweise
155 bis 285	Mercedes GL- Klasse	265/55R19 ER3) N275)  265/55R19 M+S ER3)  275/55R19 A01) ER2) K03)	A02) bis A10) BF2)

Typ(en):		ABE / EG-Genehmigung(en):	
<b>166</b>		<b>e1*2007/46*0598*..</b>	
Motorleistung (kW)	Handelsbezeichnungen	zulässige Reifengrößen <b>vorne</b> und <b>hinten</b> , ggf. Auflagen	Auflagen und Hinweise
190 bis 335	Mercedes GL- Klasse, GLS (Ausführungen ohne serienmäßige Radhausverbreiterung)	265/55R19 ER3) N275)  275/50R19 A94) ER4) K01)  275/55R19 ER2) K01)	A01) bis A10) BF2) EF0) K04)

Typ(en):		ABE / EG-Genehmigung(en):	
<b>166</b>		<b>e1*2007/46*0598*..</b>	
Motorleistung (kW)	Handelsbezeichnungen	zulässige Reifengrößen <b>vorne</b> und <b>hinten</b> , ggf. Auflagen	Auflagen und Hinweise
190 bis 335	Mercedes GL- Klasse, GLS (Ausführungen mit serienmäßiger Radhausverbreiterung und Serienreifen 295/40R21)	265/55R19 ER3) N275)  275/50R19 A94) ER4)  275/55R19 ER2)	A02) bis A10) BF2) EF0)

§22 48488\*07

Nr. : RA-000645-H0-021  
 Anlage-Nr. : 37  
 Seite : 4 / 13  
 Auftraggeber : Borbet Vertriebs GmbH  
 Teiletyp : CW3-8519

Typ(en):		ABE / EG-Genehmigung(en):	
<b>F2B</b>		<b>e1*2007/46*1909*..</b>	
Motorleistung (kW)	Handelsbezeichnungen	zulässige Reifengrößen <b>vorne</b> und <b>hinten</b> , ggf. Auflagen	Auflagen und Hinweise
85 bis 165	Mercedes GLA (H247)	235/50R19 A01) K01) K04)  245/45R19  255/45R19 A01) K01) K04)  265/45R19 A01) K01) K04) K61) K120)	A02) bis A10) A11) BF1) EB2)

Typ(en):		ABE / EG-Genehmigung(en):	
<b>F2B</b>		<b>e1*2007/46*1909*..</b>	
Motorleistung (kW)	Handelsbezeichnungen	zulässige Reifengrößen <b>vorne</b> und <b>hinten</b> , ggf. Auflagen	Auflagen und Hinweise
85 bis 165	Mercedes GLB (X247)	235/50R19 A01) K01) K04)  245/45R19  255/45R19 A01) K01) K04)  265/45R19 A01) K01) K04) K61) K120)	A02) bis A10) BF1) EB2)

Typ(en):		ABE / EG-Genehmigung(en):	
<b>204X</b>		<b>e1*2001/116*0480*..</b>	
Motorleistung (kW)	Handelsbezeichnungen	zulässige Reifengrößen <b>vorne</b> und <b>hinten</b> , ggf. Auflagen	Auflagen und Hinweise
100 bis 225	Mercedes GLK	235/45R19	A02) bis A10) A94) BF1)

§22 48488\*07

Nr. : RA-000645-H0-021  
 Anlage-Nr. : 37  
 Seite : 5 / 13  
 Auftraggeber : Borbet Vertriebs GmbH  
 Teiletyp : CW3-8519

Typ(en):		ABE / EG-Genehmigung(en):	
<b>166</b>		<b>e1*2007/46*0598*..</b>	
Motorleistung (kW)	Handelsbezeichnungen	zulässige Reifengrößen <b>vorne</b> und <b>hinten</b> , ggf. Auflagen	Auflagen und Hinweise
150 bis 335	Mercedes M-Klasse, GLE-Klasse (W166)	235/55R19 A94) N245)  235/55R19 M+S A94)  245/50R19 A94) N255)  245/50R19 M+S A94)  245/55R19 A94) N255)  245/55R19 M+S A94)  255/50R19 A01) A94) K03) K04)  265/50R19 A01) K01) K04)  275/45R19 A01) A94) K03) K04)	A02) bis A10) A11) BF2) E107) E108) EB4) EF0)

Typ(en):		ABE / EG-Genehmigung(en):	
<b>164</b>		<b>e1*2001/116*0315*..</b>	
Motorleistung (kW)	Handelsbezeichnungen	zulässige Reifengrößen <b>vorne</b> und <b>hinten</b> , ggf. Auflagen	Auflagen und Hinweise
140 bis 285	Mercedes ML-Klasse	235/55R19 N245)  245/50R19 A01) K03) N255)  245/55R19 A01) G5K) K03) N255)  255/50R19 A01) K01)  265/50R19 A01) G5M) K01)  275/45R19 A01) K01)	A02) bis A10) BF2)

Nr. : RA-000645-H0-021  
 Anlage-Nr. : 37  
 Seite : 6 / 13  
 Auftraggeber : Borbet Vertriebs GmbH  
 Teiletyp : CW3-8519

Typ(en):		ABE / EG-Genehmigung(en):	
<b>251</b>		<b>e1*2001/116*0341*..</b>	
Motorleistung (kW)	Handelsbezeichnungen	zulässige Reifengrößen <b>vorne</b> und <b>hinten</b> , ggf. Auflagen	Auflagen und Hinweise
140 bis 285	Mercedes R-Klasse	235/55R19 A94) N245)  235/55R19 M+S A94)  245/50R19 A01) A94) K03) K04) N255)  245/50R19 M+S A01) A94) K03) K04)  245/55R19 A01) G5K) K03) K04) N255)  245/55R19 M+S A01) G5K) K03) K04)  255/50R19 A01) A94) K01) K04)  265/50R19 A01) G4P) K01) K04)  275/45R19 A01) A94) K01) K04)	A02) bis A10) BF2)

§22 48488\*07

Typ(en):		ABE / EG-Genehmigung(en):	
<b>639</b>		<b>e9*2001/116*0048*..</b>	
<b>639/2</b>		<b>e1*2007/46*0457*..</b>	
<b>639/4</b>		<b>e1*2007/46*0458*..</b>	
<b>639/4</b>		<b>L275</b>	
<b>639/5</b>		<b>e1*2007/46*0459*..</b>	
<b>639/5</b>		<b>L720</b>	
Motorleistung (kW)	Handelsbezeichnungen	zulässige Reifengrößen <b>vorne</b> und <b>hinten</b> , ggf. Auflagen	Auflagen und Hinweise
65 bis 190	Mercedes Vito, Viano (2. Generation W/V 639, Ausführungen mit kleinster Serienbereifung in 16/17/18Zoll; 2WD, 4WD)	245/40R19	A01) bis A10) BF2) E106) K01) K04) T98)

Nr. : RA-000645-H0-021  
 Anlage-Nr. : 37  
 Seite : 7 / 13  
 Auftraggeber : Borbet Vertriebs GmbH  
 Teiletyp : CW3-8519

Typ(en):		ABE / EG-Genehmigung(en):	
<b>639/2</b>		<b>e1*2007/46*0457*..</b>	
<b>639/4</b>		<b>e1*2007/46*0458*..</b>	
<b>639/5</b>		<b>e1*2007/46*0459*..</b>	
Motorleistung (kW)	Handelsbezeichnungen	zulässige Reifengrößen <b>vorne</b> und <b>hinten</b> , ggf. Auflagen	Auflagen und Hinweise
65 bis 176	Mercedes V-Klasse, Vito, Marco Polo (W 447, Ausführungen mit Serienbereifung bis 18Zoll; 2WD und 4WD)	235/45R19 (ER1) G0H) K13) K25) T99)  245/40R19 (GHN) K04) T98)	A01) bis A10) BF3) E105)

Typ(en):		ABE / EG-Genehmigung(en):	
<b>639/2</b>		<b>e1*2007/46*0457*..</b>	
<b>639/4</b>		<b>e1*2007/46*0458*..</b>	
<b>639/5</b>		<b>e1*2007/46*0459*..</b>	
Motorleistung (kW)	Handelsbezeichnungen	zulässige Reifengrößen <b>vorne</b> und <b>hinten</b> , ggf. Auflagen	Auflagen und Hinweise
75 bis 176	Mercedes V-Klasse, Vito, Marco Polo (W 447, Ausführungen mit kleinster Serienbereifung in 19 Zoll; 2WD und 4WD)	235/45R19 (ER1) K13) K25) T99)  245/40R19 (K04) T98)	A01) bis A10) BF3) E105)

Typ(en):		ABE / EG-Genehmigung(en):	
<b>639/2</b>		<b>e1*2007/46*0457*..</b>	
<b>639/4</b>		<b>e1*2007/46*0458*..</b>	
Motorleistung (kW)	Handelsbezeichnungen	zulässige Reifengrößen <b>vorne</b> und <b>hinten</b> , ggf. Auflagen	Auflagen und Hinweise
70	Mercedes e-Vito, e-Vito Tourer (Serie 225/55R17C)	245/40R19	A01) bis A10) BF3) K04) T98)

## Auflagen und Hinweise

- A01) Der vorschriftsmäßige Zustand des Fahrzeugs ist durch einen amtlich anerkannten Sachverständigen oder Prüfer für den Kraftfahrzeugverkehr oder einen Kraftfahrzeugsachverständigen oder einen Angestellten nach Nummer 4 der Anlage VIIIb zur StVZO auf einem Nachweis entsprechend dem Beispielkatalog zu § 19 StVZO veröffentlichten Muster bescheinigen zu lassen.
- A02) Wird eine in diesem Gutachten aufgeführte Reifengröße verwendet, die nicht bereits in den Fahrzeugpapieren genannt ist, so sind die Angaben über die Reifengröße in den Fahrzeugpapieren durch die Zulassungsstelle berichtigen zu lassen. Diese Berichtigung ist dann nicht erforderlich, wenn die ABE des Sonderrades eine Freistellung von der Pflicht zur Berichtigung der Fahrzeugpapiere enthält.

Nr. : RA-000645-H0-021  
Anlage-Nr. : 37  
Seite : 8 / 13  
Auftraggeber : Borbet Vertriebs GmbH  
Teiletyp : CW3-8519

---

- A03) Die mindestens erforderlichen Geschwindigkeitsbereiche und Tragfähigkeiten der zu verwendenden Reifen sind, unter Zugrundelegung der fahrzeugspezifischen Daten, aus der in Anlage 0 befindlichen Tabelle „Tragfähigkeitskennzahl und Geschwindigkeitssymbol“ zu entnehmen. Gibt es die Reifengrößen mit den ermittelten Mindestwerten **nicht**, so sind sie **nicht** zulässig.
- A04) Das Fahrwerk sowie die Brems- und Lenkungsaggregate müssen, sofern diese durch keine weiteren Auflagen berührt werden, dem Serienstand entsprechen. Wird gleichzeitig mit dem Anbau der Sonderräder eine Fahrwerksänderung vorgenommen, so ist diese und ihre Auswirkung auf den Anbau der Sonderräder gesondert zu beurteilen.
- A05) Es sind nur schlauchlose Reifen mit Gummi -oder Metallventilen zulässig. Die Ventile müssen den Normen DIN, E.T.R.T.O. oder TRA entsprechen, sollen möglichst kurz sein und dürfen nicht über die Radkontur hinausragen.
- A06) Bei Verwendung des serienmäßigen Ersatz- bzw. Notrades sind die serienmäßigen Befestigungsteile zu verwenden.
- A07) Die Bezieher der Sonderräder sind darauf hinzuweisen, dass der vom Reifenhersteller vorgeschriebene Reifenfülldruck bzw. Mindestluftdruck zu beachten ist.
- A08) Wird das serienmäßige Ersatzrad verwendet, soll mit mäßiger Geschwindigkeit und nicht länger als erforderlich gefahren werden. Bei Fahrzeugen mit permanentem Allradantrieb ist bei Verwendung des Ersatzreifens darauf zu achten, dass nur Reifen mit gleich großem Abrollumfang zulässig sind. Es müssen die serienmäßigen Befestigungsteile verwendet werden.
- A09) Die Bezieher sind darauf hinzuweisen, dass Schneekettenbetrieb nicht geprüft wurde, es sei denn, dass die Verwendung von Schneeketten durch eine weitere Auflage im Gutachten erlaubt wird.
- A10) Die Räder dürfen nur an der Innenseite mit Klebegewichten ausgewuchtet werden. Je nach Bremsausstattung kann die Anbringung von Wuchtgewichten unterhalb des Felgentiefbetts und/oder der Felgenschulter eingeschränkt sein.
- A11) Auch zulässig an Fahrzeugen mit Hybrid Antrieb -Hybrid, Mild-Hybrid, Plug-in-Hybrid-, dass sind Fahrzeuge (FZ), die in der Zulassungsbescheinigung Teil 1 (FZ-Schein) unter P.3 " Hybr. ....", eingetragen haben.
- A94) Die Verwendung von feingliedrigen Schneeketten, die nicht mehr als 12 mm auftragen, ist nur auf den Rädern der Hinterachse zulässig (siehe auch Bedienungsanleitung des Fahrzeugherstellers).
- A94a) Die Verwendung von feingliedrigen Schneeketten, die nicht mehr als 9 mm auftragen, ist nur auf den Rädern der Hinterachse zulässig (siehe auch Bedienungsanleitung des Fahrzeugherstellers).



Nr. : RA-000645-H0-021  
Anlage-Nr. : 37  
Seite : 9 / 13  
Auftraggeber : Borbet Vertriebs GmbH  
Teiletyp : CW3-8519

---

- BF1) Es sind folgende vom Radhersteller mitzuliefernde Befestigungsteile zu verwenden:  
Achse: 1+2  
Radschraube, Kegel 60°, Gewinde M14x1,5, Schaftlänge 28,5 mm  
Zubehörkit: 5255-0  
Anzugsmoment: 130 Nm
- BF2) Es sind folgende vom Radhersteller mitzuliefernde Befestigungsteile zu verwenden:  
Achse: 1+2  
Radschraube, Kegel 60°, Gewinde M14x1,5, Schaftlänge 33 mm  
Zubehörkit: 5253  
Anzugsmoment: 150 Nm
- BF3) Es sind folgende vom Radhersteller mitzuliefernde Befestigungsteile zu verwenden:  
Achse: 1+2  
Radschraube, Kegel 60°, Gewinde M14x1,5, Schaftlänge 33 mm  
Zubehörkit: 5253  
Anzugsmoment: 175 Nm
- E99) Beim Typ 245G nur zulässig an Fahrzeugausführungen bis EG-Genehmigungs-Nr. e1\*2001/116\*0470\*02.
- E104) Beim Typ 204 bzw. 204K nur zulässig an folgenden Fahrzeugausführungen (Baureihe 204: nur Varianten, die mit „H“ beginnen, s. Feld D.2 in der Zulassungsbescheinigung Teil 1):
- Limousine bis EG-Genehmigungs-Nr. e1\*2001/116\*0431\*28,
  - Kombi bis EG-Genehmigungs-Nr. e1\*2001/116\*0457\*24
- E105) Nur zulässig an folgenden Fahrzeugausführungen  
Mercedes Vito (W 447) :
- Typ 639/2 ab EG-Genehmigungs-Nr. e1\*2007/46\*0457\*10,
  - Typ 639/4 ab EG-Genehmigungs-Nr. e1\*2007/46\*0458\*08,
  - Typ 639/5 ab EG-Genehmigungs-Nr. e1\*2007/46\*0459\*06
- Mercedes V-Klasse (W 447) :
- Typ 639/2 ab EG-Genehmigungs-Nr. e1\*2007/46\*0457\*09,
  - Typ 639/4 ab EG-Genehmigungs-Nr. e1\*2007/46\*0458\*08,
  - Typ 639/5 ab EG-Genehmigungs-Nr. e1\*2007/46\*0459\*06
- E106) Nur zulässig an folgenden Fahrzeugausführungen Mercedes Vito (W/V 639) :
- Typ 639/2 bis EG-Genehmigungs-Nr. e1\*2007/46\*0457\*09,
  - Typ 639/4 bis EG-Genehmigungs-Nr. e1\*2007/46\*0458\*07,
  - Typ 639/4 mit EG-Genehmigungs-Nr. L275,
  - Typ 639/5 bis EG-Genehmigungs-Nr. e1\*2007/46\*0459\*05,
  - Typ 639/5 mit EG-Genehmigungs-Nr. L720,
  - Typ 639 mit EG-Genehmigungs-Nr. e9\*2001/116\*0048
- E107) Nicht zulässig an beschussgeschützten Fahrzeugausführungen.
- E108) Nicht zulässig an Fahrzeugausführungen GLE Coupe (C292)

Nr. : RA-000645-H0-021  
Anlage-Nr. : 37  
Seite : 10 / 13  
Auftraggeber : Borbet Vertriebs GmbH  
Teiletyp : CW3-8519

---

- E110) Beim Typ 204 nur zulässig an folgenden Fahrzeugausführungen (Baureihe 204: nur Varianten, die mit „H“ beginnen, s. Feld D.2 in der Zulassungsbescheinigung Teil 1):
- Coupe bis EG-Genehmigungs-Nr. e1\*2001/116\*0431\*36
- EB1) **Nicht zulässig** an Fahrzeugausführungen die mit folgender Bremsanlage ausgerüstet sind:
- Achse 1: 1-Kolben Faustsattel Kennz. DB TRW 295x28 3382/C mit belüfteter Scheibe Ø295x28 mm
- EB2) **Nicht zulässig** an Fahrzeugausführungen die mit folgender Bremsanlage ausgerüstet sind:
- Achse 1: 2-Kolben Faustsattel Kennz. Mercedes-Benz DC mit belüfteter Scheibe Ø330x30 mm
- EB3) **Nicht zulässig** an Fahrzeugausführungen die mit folgender Bremsanlage ausgerüstet sind:
- Achse 1: 6-Kolben Festsattel Kennz. AMG (silber) mit belüfteter und gelochter Scheibe Ø400x38 mm
  - Achse 2: 1-Kolben Faustsattel Kennz. AMG TRW mit belüfteter und gelochter Scheibe Ø370x32 mm
- EB4) **Nicht zulässig** an Fahrzeugausführungen die mit folgender Bremsanlage ausgerüstet sind:
- Achse 1: 6-Kolben Festsattel Kennz. AMG mit belüfteter und gelochter Scheibe Ø390x36 mm
- EF0) Nicht zulässig an Fahrzeugausführungen die serienmäßig an der Vorder - und/oder an der Hinterachse nur mit Rädern ausgerüstet oder diese in den Fahrzeugpapieren (Fahrzeugschein, Zulassungsbescheinigung I oder COC- Papier) zugelassen sind deren Raddurchmesser größer als der Raddurchmesser des Umrüstrades sind und/oder deren Felgenmaulweite größer als die Felgenmaulweite des Umrüstrades sind.
- ER1) Das Sonderrad (gepr. Radlast) ist in Verbindung mit dieser Reifengröße nur zulässig bis zu einer Achslast von 1420 kg. Das gilt auch bei erhöhter Achslast im Anhängerbetrieb gemäß den Fahrzeugpapieren (Feld 22 bzw. Ziffer 33).
- ER2) Das Sonderrad (gepr. Radlast) ist in Verbindung mit dieser Reifengröße nur zulässig bis zu einer Achslast von 1870 kg. Das gilt auch bei erhöhter Achslast im Anhängerbetrieb gemäß den Fahrzeugpapieren (Feld 22 bzw. Ziffer 33).
- ER3) Das Sonderrad (gepr. Radlast) ist in Verbindung mit dieser Reifengröße nur zulässig bis zu einer Achslast von 1890 kg. Das gilt auch bei erhöhter Achslast im Anhängerbetrieb gemäß den Fahrzeugpapieren (Feld 22 bzw. Ziffer 33).
- ER4) Das Sonderrad (gepr. Radlast) ist in Verbindung mit dieser Reifengröße nur zulässig bis zu einer Achslast von 1920 kg. Das gilt auch bei erhöhter Achslast im Anhängerbetrieb gemäß den Fahrzeugpapieren (Feld 22 bzw. Ziffer 33).
- G01) Es ist der Nachweis zu erbringen, dass die Anzeige des Geschwindigkeitsmessers und des Wegstreckenzählers innerhalb der gesetzlich vorgeschriebenen Toleranzen (§ 57 StVZO) liegt. Sofern die Anzeige angeglichen werden muss, kann diese Rad-Reifen-Kombination nicht als wahlweise Ausrüstung auf der Anbaubestätigung eingetragen werden.

Nr. : RA-000645-H0-021  
Anlage-Nr. : 37  
Seite : 11 / 13  
Auftraggeber : Borbet Vertriebs GmbH  
Teiletyp : CW3-8519

---

- G0H) Bei Fahrzeugen, die serienmäßig nicht mit der Bereifungsgröße 235/55R17 ausgerüstet oder diese in den Fahrzeugpapieren (Fahrzeugschein, Zulassungsbescheinigung I oder COC- Papier) bzw. in der EG-Genehmigung des Fahrzeuges zugelassen ist, sind die Auflagen A01) und G01) zu beachten.
- G4P) Bei Fahrzeugen, die serienmäßig nicht mit einer der Bereifungsgrößen 265/40R21, 265/45R20 ausgerüstet oder min. einer dieser Bereifungsgrößen in den Fahrzeugpapieren (Fahrzeugschein, Zulassungsbescheinigung I oder COC- Papier) bzw. in der EG-Genehmigung des Fahrzeuges zugelassen ist, sind die Auflagen A01) und G01) zu beachten.
- G5K) Bei Fahrzeugen, die serienmäßig nicht mit der Bereifungsgröße 265/45R20 ausgerüstet oder diese in den Fahrzeugpapieren (Fahrzeugschein, Zulassungsbescheinigung I oder COC- Papier) bzw. in der EG-Genehmigung des Fahrzeuges zugelassen ist, sind die Auflagen A01) und G01) zu beachten.
- G5M) Bei Fahrzeugen, die serienmäßig nicht mit einer der Bereifungsgrößen 265/40R21, 265/45R20, 295/40R20 ausgerüstet oder min. einer dieser Bereifungsgrößen in den Fahrzeugpapieren (Fahrzeugschein, Zulassungsbescheinigung I oder COC- Papier) bzw. in der EG-Genehmigung des Fahrzeuges zugelassen ist, sind die Auflagen A01) und G01) zu beachten.
- G9R) Bei Fahrzeugen, die serienmäßig nicht mit einer der Bereifungsgrößen 195/60R16, 225/40R18, 255/35R18 ausgerüstet oder min. einer dieser Bereifungsgrößen in den Fahrzeugpapieren (Fahrzeugschein, Zulassungsbescheinigung I oder COC- Papier) bzw. in der EG-Genehmigung des Fahrzeuges zugelassen ist, sind die Auflagen A01) und G01) zu beachten.
- GEV) Bei Fahrzeugen, die serienmäßig nicht mit einer der Bereifungsgrößen 195/60R16, 205/55R16, 225/40R18, 225/45R17, 225/50R16, 255/35R18 ausgerüstet oder min. einer dieser Bereifungsgrößen in den Fahrzeugpapieren (Fahrzeugschein, Zulassungsbescheinigung I oder COC- Papier) bzw. in der EG-Genehmigung des Fahrzeuges zugelassen ist, sind die Auflagen A01) und G01) zu beachten.
- GHN) Bei Fahrzeugen, die serienmäßig nicht mit einer der Bereifungsgrößen 225/55R17, 225/55R17C, 235/55R17, 245/45R18 ausgerüstet oder min. einer dieser Bereifungsgrößen in den Fahrzeugpapieren (Fahrzeugschein, Zulassungsbescheinigung I oder COC- Papier) bzw. in der EG-Genehmigung des Fahrzeuges zugelassen ist, sind die Auflagen A01) und G01) zu beachten.
- K01) Die Radabdeckung an Achse 1 ist durch Ausstellen der Frontschürze und des Kotflügels oder durch Anbau von dauerhaft befestigten Karosserieteilen im Bereich 30° vor bis 50° hinter der Radmitte herzustellen.  
Die gesamte Breite der Rad-/Reifenkombination muss, unter Beachtung des maximalmöglichen Betriebsmaßes des Reifens (1.04 fache der Nennbreite des Reifens), in dem oben genannten Bereich abgedeckt sein.

Nr. : RA-000645-H0-021  
Anlage-Nr. : 37  
Seite : 12 / 13  
Auftraggeber : Borbet Vertriebs GmbH  
Teiletyp : CW3-8519

---

- K03) Die Radabdeckung an Achse 1 ist durch Ausstellen der Frontschürze und des Kotflügels oder durch Anbau von dauerhaft befestigten Karosserieteilen im Bereich 0° bis 30° vor der Radmitte herzustellen.  
Die gesamte Breite der Rad-/Reifenkombination muss, unter Beachtung des maximalmöglichen Betriebsmaßes des Reifens (1.04 fache der Nennbreite des Reifens), in dem oben genannten Bereich abgedeckt sein.
- K04) Die Radabdeckung an Achse 2 ist durch Ausstellen der Heckschürze und des Kotflügels oder durch Anbau von dauerhaft befestigten Karosserieteilen im Bereich 0° bis 50° hinter der Radmitte herzustellen.  
Die gesamte Breite der Rad-/Reifenkombination muss, unter Beachtung des maximalmöglichen Betriebsmaßes des Reifens (1.04 fache der Nennbreite des Reifens), in dem oben genannten Bereich abgedeckt sein.
- K13) An Achse 1 sind die Radhausauschnittkanten im Bereich von 45° vor und hinter der Radmitte komplett umzulegen und ggf. ins Radhaus ragende Kunststoffteile entsprechend zu kürzen.
- K21) An Achse 2 ist die Befestigungslasche des Stoßfängers im Bereich der Stoßfängeroberkante um 10 mm zu kürzen oder um das gleiche Maß nach hinten/oben zu biegen.
- K25) An Achse 1 sind die Radhäuser im Bereich der umgelegten Radhausauschnittkanten um 10 mm aufzuweiten.
- K61) An Achse 1 ist der Kunststoffinnenkotflügel im Bereich der Reifenschultern (bei Lenkeinschlag) warm nach vorne innen um 5 mm einzuformen (Kontrollmöglichkeit ausreichender Reifenfreigängigkeit durch Kreisfahrt).
- K81) Um eine ausreichende Freigängigkeit an Achse 2 herzustellen, sind folgende Maßnahmen erforderlich:
- die Radhausauschnittkanten sind im Bereich von der Stoßfängeroberkante bis zur seitlichen Stoßleiste komplett um- und eng anzulegen,
  - die Radhausauschnittkanten sind in diesem Bereich aufzuweiten,
  - Der Filzinnenkotflügel ist in diesem Bereich auf einer Höhe von ca. 50 mm, gemessen von der Radhausauschnittkante, auszuschneiden und klebend zu befestigen.
- K120) Um eine ausreichende Freigängigkeit an Achse 1 herzustellen ist die Kunststoffverbreiterung der Radhauskante im Bereich von 45° vor und 45° hinter der Radmitte um 10 mm zu kürzen.
- N235) Nicht zulässig an Fahrzeugausführungen die serienmäßig an Vorder - und/oder Hinterachse nur mit Sommer-Reifengrößen 235/ .. oder größer ausgerüstet sind und auch nur solche Sommer-Reifengrößen in den Fahrzeugpapieren (Fahrzeugschein, Zulassungsbescheinigung I oder COC- Papier) bzw. in der EG-Genehmigung des Fahrzeuges zugelassen sind.
- N245) Nicht zulässig an Fahrzeugausführungen die serienmäßig an Vorder - und/oder Hinterachse nur mit Sommer-Reifengrößen 245/ .. oder größer ausgerüstet sind und auch nur solche Sommer-Reifengrößen in den Fahrzeugpapieren (Fahrzeugschein, Zulassungsbescheinigung I oder COC- Papier) bzw. in der EG-Genehmigung des Fahrzeuges zugelassen sind.

Nr. : RA-000645-H0-021  
Anlage-Nr. : 37  
Seite : 13 / 13  
Auftraggeber : Borbet Vertriebs GmbH  
Teiletyp : CW3-8519

---

- N255) Nicht zulässig an Fahrzeugausführungen die serienmäßig an Vorder - und/oder Hinterachse nur mit Sommer-Reifengrößen 255/ .. oder größer ausgerüstet sind und auch nur solche Sommer-Reifengrößen in den Fahrzeugpapieren (Fahrzeugschein, Zulassungsbescheinigung I oder COC- Papier) bzw. in der EG-Genehmigung des Fahrzeuges zugelassen sind.
- N275) Nicht zulässig an Fahrzeugausführungen die serienmäßig an Vorder - und/oder Hinterachse nur mit Sommer-Reifengrößen 275/ .. oder größer ausgerüstet sind und auch nur solche Sommer-Reifengrößen in den Fahrzeugpapieren (Fahrzeugschein, Zulassungsbescheinigung I oder COC- Papier) bzw. in der EG-Genehmigung des Fahrzeuges zugelassen sind.
- T88) Nur zulässig an Fahrzeugen mit einer zulässigen Achslast bis max. 1120 kg bei LI 88 . Die Tragfähigkeit des ZR-Reifens muss dann min. 560 kg betragen (Angaben stehen auf dem Reifen). Auflage A03) ist jedoch generell zu beachten.
- T98) Nur zulässig an Fahrzeugen mit einer zulässigen Achslast bis max. 1500 kg bei LI 98 . Die Tragfähigkeit des ZR-Reifens muss dann min. 750 kg betragen (Angaben stehen auf dem Reifen). Auflage A03) ist jedoch generell zu beachten.
- T99) Nur zulässig an Fahrzeugen mit einer zulässigen Achslast bis max. 1550 kg bei LI 99 . Die Tragfähigkeit des ZR-Reifens muss dann min. 775 kg betragen (Angaben stehen auf dem Reifen). Auflage A03) ist jedoch generell zu beachten.
- V00) Die Verwendung dieser Reifenkombination (unterschiedliche Reifengrößen an der Vorder- und Hinterachse) ist nur zulässig, sofern die ABV/ABS-Eignung nachgewiesen wurde. Dies ist möglich durch eine Bestätigung des jeweiligen Reifen- oder Fahrzeugherstellers. Falls es sich um eine serienmäßige Reifenkombination handelt und diese ohne Einschränkung der Reifenfabrikate/-typen vom Fahrzeughersteller freigegeben ist, entfällt die Notwendigkeit eines entsprechenden Nachweises.

Die Anlage 37 mit den Seiten 1-13 hat nur Gültigkeit in Verbindung mit dem Gutachten für Sonderräder Typ CW3-8519 des Auftraggebers Borbet Vertriebs GmbH

Geschäftsstelle Essen, 19.12.2024

### Teil2: Hinweise zu den Radabdeckungsauflagen-Nrn. K01, K02, K03 und K04

Die nachfolgenden Bilder stellen die Hilfsmittel zur Erfüllung der Radabdeckung dar, die in den Radabdeckungsauflagen beschrieben sind.

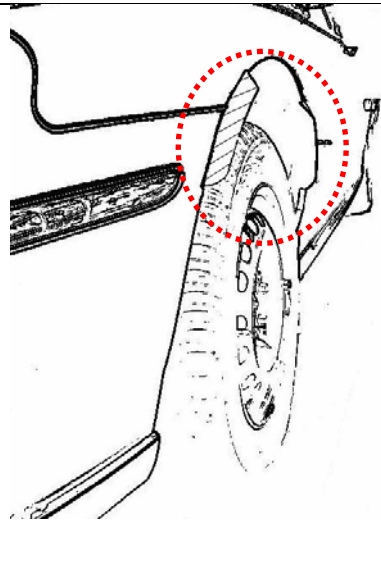
Bei diesen Hilfsmitteln handelt es sich um Gummileisten (schraffiert dargestellt) die mit einem Karosseriekleber beaufschlagt sind. Der Kleber ist auf der Gummileiste so aufgebracht, dass bei der Montage eine Verklebung der äußeren Kotflügelkante mit der Gummileiste erfolgt.

Bei vorschriftsgemäßer Durchführung der Montage ist eine dauerhafte und sichere Befestigung der Gummileisten an der Karosserie gewährleistet.

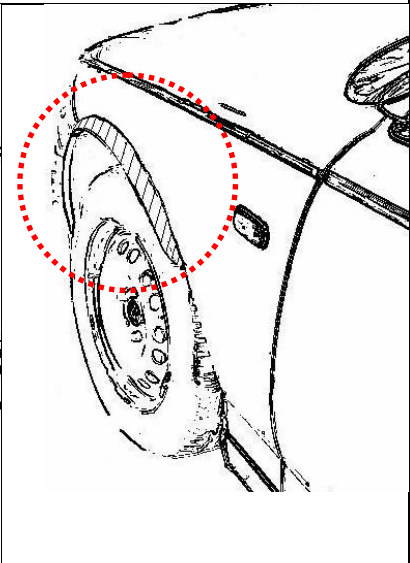
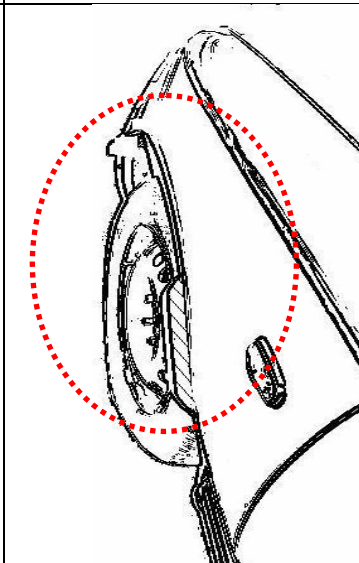
Diese Gummileisten sind im Karosseriefachhandel, als Meterware in verschiedenen Breiten, erhältlich. Unter Verwendung dieser Leisten ist die Herstellung einer Verbreiterung bis zu 10 mm zulässig.

#### Vorderachse:

Bereich 30-Grad vor der Radmitte

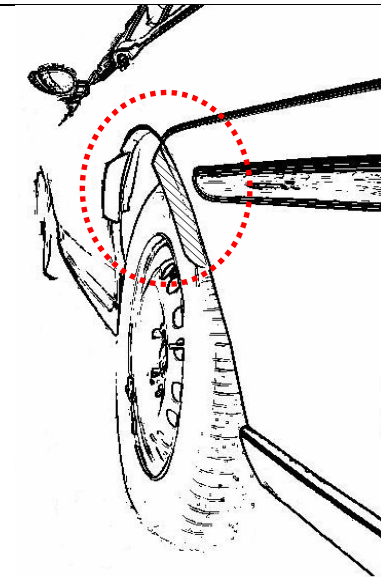


Bereich 30-Grad vor und 50-Grad hinter der Radmitte



#### Hinterachse:

Bereich 50-Grad hinter der Radmitte



Bereich 30-Grad vor und 50-Grad hinter der Radmitte

