

Nr. : RA-000645-H0-021
 Anlage-Nr. : 10
 Seite : 1 / 14
 Auftraggeber : Borbet Vertriebs GmbH
 Teiletyp : CW3-8519

Technische Daten, Kurzfassung

Raddaten

Radtyp:	CW3-8519
Art des Sonderrades:	einteiliges Leichtmetall-Rad
Handelsmarke:	
Montageposition:	Vorder-und Hinterachse
Radausführung:	112 D
Radausführungskennz.:	112 D
Radgröße:	8½Jx19H2
Rad-Einpresstiefe:	40 mm
Lochkreisdurchmesser:	112 mm
Lochzahl:	5
Mittenlochdurchmesser:	66,60 mm
Zentrierart:	Mittenzentrierung
Zentrierring:	ohne Ring
geprüfte Radlast: *)	960 kg
Reifenabrollumfang:	2330 mm

*) Die zulässige Radlast kann je nach Reifengröße vom angegebenen Wert abweichen.

Allgemeine Anforderungen

Im Fahrzeug verbaute sicherheits- und/oder umweltrelevante Fahrzeugsysteme (z.B. Reifendruckkontrollsysteme) müssen nach Anbau der Sonderräder funktionsfähig bleiben bzw. entsprechend ersetzt werden.

Verwendungsbereich

Fahrzeughersteller oder Marke: AUDI

Radbefestigung				
Auflagen-Kürzel	Achse	Beschreibung der Befestigungsteile	Zubehör-Kit	Anzugs-moment
BF1	1+2	Radschraube, Kegel 60°, Gewinde M14x1,5, Schaftlänge 28,5 mm	5255-0	140 Nm
BF2	1+2	Radschraube, Kegel 60°, Gewinde M14x1,5, Schaftlänge 33 mm	5253	160 Nm

Nr. : RA-000645-H0-021
 Anlage-Nr. : 10
 Seite : 2 / 14
 Auftraggeber : Borbet Vertriebs GmbH
 Teiletyp : CW3-8519

Typ(en):		ABE / EG-Genehmigung(en):	
B8		e1*2001/116*0430*..	
B81		e13*2007/46*1084*..	
Motorleistung (kW)	Handelsbezeichnungen	zulässige Reifengrößen vorne und hinten , ggf. Auflagen	Auflagen und Hinweise
88 bis 199	Audi A4, A4 quattro (Baureihe B8, Limousine, Kombi, außer S4)	225/35R19 A93) N235) T88) 225/40R19 N235) 235/35R19 N245) T91) 245/35R19 A01) K64) 255/35R19 A01) K03) K04) K64)	A02) bis A10) BF1) E79)

Typ(en):		ABE / EG-Genehmigung(en):	
B8		e1*2001/116*0430*..	
B81		e13*2007/46*1084*..	
Motorleistung (kW)	Handelsbezeichnungen	zulässige Reifengrößen vorne und hinten , ggf. Auflagen	Auflagen und Hinweise
200 bis 245	Audi A4, S4 (Baureihe B8, Limousine, Kombi)	225/40R19 M+S 235/35R19 M+S T91) 245/35R19 A01) K64) 255/35R19 A01) K03) K04) K64)	A02) bis A10) BF1) E79)

Nr. : RA-000645-H0-021
 Anlage-Nr. : 10
 Seite : 3 / 14
 Auftraggeber : Borbet Vertriebs GmbH
 Teiletyp : CW3-8519

Typ(en):		ABE / EG-Genehmigung(en):	
B8		e1*2001/116*0430*..	
B81		e13*2007/46*1084*..	
Motorleistung (kW)	Handelsbezeichnungen	zulässige Reifengrößen vorne und hinten , ggf. Auflagen	Auflagen und Hinweise
90 bis 210	Audi A4, A4 quattro (Baureihe B9, Limousine, Kombi)	225/35R19 A93a) T88) 225/40R19 GAZ) 235/35R19 T91) 245/35R19 ECE) 255/30R19 T91)	A02) bis A10) BF1) E79a)

Typ(en):		ABE / EG-Genehmigung(en):	
B8		e1*2001/116*0430*..	
B81		e13*2007/46*1084*..	
Motorleistung (kW)	Handelsbezeichnungen	zulässige Reifengrößen vorne und hinten , ggf. Auflagen	Auflagen und Hinweise
251 bis 260	Audi S4 (Baureihe B9, Limousine, Kombi)	225/40R19 225/40R19 M+S 235/35R19 T91) 235/35R19 M+S T91) 245/35R19 ECE) 255/30R19 T91)	A02) bis A10) BF1) E79a)

§22 48488*07

Nr. : RA-000645-H0-021
 Anlage-Nr. : 10
 Seite : 4 / 14
 Auftraggeber : Borbet Vertriebs GmbH
 Teiletyp : CW3-8519

Typ(en):		ABE / EG-Genehmigung(en):	
4G		e1*2007/46*0436*..	
4G1		e13*2007/46*1147*..	
Motorleistung (kW)	Handelsbezeichnungen	zulässige Reifengrößen vorne und hinten , ggf. Auflagen	Auflagen und Hinweise
100 bis 245	Audi A6 (Limousine, Kombi)	225/40R19 ER1) N235) T93) 225/40R19 M+S ER1) T93) W235) 225/45R19 ER1) N235) 225/45R19 M+S ER1) W235) 235/40R19 ER1) N245) 235/40R19 M+S ER1) W245) 235/45R19 ER1) GCH) N245) 235/45R19 M+S ER1) GCH) W245) 245/40R19 N255) 245/40R19 M+S W255) 255/40R19 A01) K13) K22) K73)	A02) bis A10) BF1) E54) EB1) EB2)

Typ(en):		ABE / EG-Genehmigung(en):	
4G		e1*2007/46*0436*..	
Motorleistung (kW)	Handelsbezeichnungen	zulässige Reifengrößen vorne und hinten , ggf. Auflagen	Auflagen und Hinweise
140 bis 245	Audi A6 Allroad	235/45R19 ER1) 245/45R19 255/45R19	A02) bis A10) BF1) EB2)

§22 48488*07

Nr. : RA-000645-H0-021
 Anlage-Nr. : 10
 Seite : 5 / 14
 Auftraggeber : Borbet Vertriebs GmbH
 Teiletyp : CW3-8519

Typ(en): ABE / EG-Genehmigung(en):			
F2 e1*2007/46*1801*..			
Motorleistung (kW)	Handelsbezeichnungen	zulässige Reifengrößen vorne und hinten , ggf. Auflagen	Auflagen und Hinweise
100 bis 195	Audi A6 (Limousine, Kombi, Frontantrieb)	225/45R19 A93) 235/45R19 A93) 235/50R19 GFL) 245/45R19 A93a) ECE) 255/40R19 A93a) 255/45R19 GG3)	A02) bis A10) BF1) E21) EF0)

Typ(en): ABE / EG-Genehmigung(en):			
F2 e1*2007/46*1801*..			
Motorleistung (kW)	Handelsbezeichnungen	zulässige Reifengrößen vorne und hinten , ggf. Auflagen	Auflagen und Hinweise
150 bis 250	Audi A6 (Limousine, Kombi, Allradantrieb)	225/45R19 A93) ER1) N235) T96) 235/45R19 A93) ER1) N245) 235/50R19 GFL) N245) 245/45R19 A93a) ECE) N255) 255/40R19 A93a) 255/45R19 GG3)	A02) bis A10) A11) BF1) E21) E54) EF0)

§22 48488*07

Nr. : RA-000645-H0-021
 Anlage-Nr. : 10
 Seite : 6 / 14
 Auftraggeber : Borbet Vertriebs GmbH
 Teiletyp : CW3-8519

Typ(en):		ABE / EG-Genehmigung(en):	
F2		e1*2007/46*1801*..	
Motorleistung (kW)	Handelsbezeichnungen	zulässige Reifengrößen vorne und hinten , ggf. Auflagen	Auflagen und Hinweise
150 bis 257	Audi A6 Allroad	235/50R19 ECE) 245/45R19 245/50R19 255/45R19 265/45R19	A02) bis A10) BF1) EB3)

Typ(en):		ABE / EG-Genehmigung(en):	
F8		e1*2007/46*1751*..	
Motorleistung (kW)	Handelsbezeichnungen	zulässige Reifengrößen vorne und hinten , ggf. Auflagen	Auflagen und Hinweise
210 bis 338	Audi A8, A8 L	235/50R19 N245) 245/45R19 N255) 255/45R19 265/45R19	A02) bis A10) A11) A93a) BF2) E44) EB4) EB5) EF0)

Typ(en):		ABE / EG-Genehmigung(en):	
8R		e1*2001/116*0473*..	
8R		e1*2001/116*0497*..	
8R1		e13*2007/46*1083*..	
Motorleistung (kW)	Handelsbezeichnungen	zulässige Reifengrößen vorne und hinten , ggf. Auflagen	Auflagen und Hinweise
100 bis 200	Audi Q5 (ohne Serienverbreiterung)	235/50R19 255/45R19	A02) bis A10) BF2) EF0)

Typ(en):		ABE / EG-Genehmigung(en):	
8R		e1*2001/116*0473*..	
8R		e1*2001/116*0497*..	
8R1		e13*2007/46*1083*..	
Motorleistung (kW)	Handelsbezeichnungen	zulässige Reifengrößen vorne und hinten , ggf. Auflagen	Auflagen und Hinweise
100 bis 200	Audi Q5 (mit Serienverbreiterung)	235/50R19 255/45R19	A02) bis A10) BF2) EF0)

§22 48488*07

Gutachten zur Erteilung des Nachtrags 7 zur ABE-Nr. 48488 nach §22 StVZO

Nr. : RA-000645-H0-021
 Anlage-Nr. : 10
 Seite : 7 / 14
 Auftraggeber : Borbet Vertriebs GmbH
 Teiletyp : CW3-8519

Typ(en):		ABE / EG-Genehmigung(en):	
8R		e1*2001/116*0473*..	
8R1		e13*2007/46*1083*..	
Motorleistung (kW)	Handelsbezeichnungen	zulässige Reifengrößen vorne und hinten, ggf. Auflagen	Auflagen und Hinweise
230 bis 260	Audi Q5, SQ5, SQ5 TDI (mit Serienverbreiterung)	235/50R19 M+S	A02) bis A10) BF2)

Typ(en):		ABE / EG-Genehmigung(en):	
FY		e1*2007/46*1550*..	
FY		e1*2007/46*1685*..	
Motorleistung (kW)	Handelsbezeichnungen	zulässige Reifengrößen vorne und hinten, ggf. Auflagen	Auflagen und Hinweise
100 bis 210	Audi Q5, Q5 Sportback (ohne Verbreiterungs- Flaps vorne u. hinten)	235/50R19 A94) 235/55R19 A94) 245/50R19 A94a) 255/50R19 A01) K03) K04) 265/45R19 A94a) 275/45R19 A01) K03) K04)	A02) bis A10) A11) BF2) E44)

§22 48488*07

Nr. : RA-000645-H0-021
 Anlage-Nr. : 10
 Seite : 8 / 14
 Auftraggeber : Borbet Vertriebs GmbH
 Teiletyp : CW3-8519

Typ(en):		ABE / EG-Genehmigung(en):	
FY		e1*2007/46*1550*..	
Motorleistung (kW)	Handelsbezeichnungen	zulässige Reifengrößen vorne und hinten, ggf. Auflagen	Auflagen und Hinweise
251 bis 270	Audi SQ5, SQ5 Sportback (ohne Verbreiterungs-Flaps vorne u. hinten)	235/50R19 M+S A94) 235/55R19 M+S A94) 245/50R19 M+S A94a) 255/50R19 M+S A01) K03) K04) 265/45R19 M+S A94a) 275/45R19 M+S A01) K03) K04)	A02) bis A10) BF2)

Typ(en):		ABE / EG-Genehmigung(en):	
FY		e1*2007/46*1550*..	
FY		e1*2007/46*1685*..	
Motorleistung (kW)	Handelsbezeichnungen	zulässige Reifengrößen vorne und hinten, ggf. Auflagen	Auflagen und Hinweise
100 bis 210	Audi Q5, Q5 Sportback (mit Verbreiterungs-Flaps vorne u. hinten)	235/50R19 A94) 235/55R19 A94) 245/50R19 A94a) 255/50R19 265/45R19 A94a) 275/45R19	A02) bis A10) A11) BF2) E44)

§22 48488*07

Nr. : RA-000645-H0-021
 Anlage-Nr. : 10
 Seite : 9 / 14
 Auftraggeber : Borbet Vertriebs GmbH
 Teiletyp : CW3-8519

Typ(en):		ABE / EG-Genehmigung(en):	
FY		e1*2007/46*1550*..	
Motorleistung (kW)	Handelsbezeichnungen	zulässige Reifengrößen vorne und hinten, ggf. Auflagen	Auflagen und Hinweise
251 bis 270	Audi SQ5, SQ5 Sportback (mit Verbreiterungs-Flaps vorne u. hinten)	235/50R19 M+S A94) 235/55R19 M+S A94) 245/50R19 M+S A94a) 255/50R19 M+S 265/45R19 M+S A94a) 275/45R19 M+S	A02) bis A10) BF2)

Auflagen und Hinweise

- A01) Der vorschriftsmäßige Zustand des Fahrzeugs ist durch einen amtlich anerkannten Sachverständigen oder Prüfer für den Kraftfahrzeugverkehr oder einen Kraftfahrzeugsachverständigen oder einen Angestellten nach Nummer 4 der Anlage VIIIb zur StVZO auf einem Nachweis entsprechend dem Beispielkatalog zu § 19 StVZO veröffentlichten Muster bescheinigen zu lassen.
- A02) Wird eine in diesem Gutachten aufgeführte Reifengröße verwendet, die nicht bereits in den Fahrzeugpapieren genannt ist, so sind die Angaben über die Reifengröße in den Fahrzeugpapieren durch die Zulassungsstelle berichtigen zu lassen. Diese Berichtigung ist dann nicht erforderlich, wenn die ABE des Sonderrades eine Freistellung von der Pflicht zur Berichtigung der Fahrzeugpapiere enthält.
- A03) Die mindestens erforderlichen Geschwindigkeitsbereiche und Tragfähigkeiten der zu verwendenden Reifen sind, unter Zugrundelegung der fahrzeugspezifischen Daten, aus der in Anlage 0 befindlichen Tabelle „Tragfähigkeitskennzahl und Geschwindigkeitssymbol“ zu entnehmen. Gibt es die Reifengrößen mit den ermittelten Mindestwerten **nicht**, so sind sie **nicht** zulässig.
- A04) Das Fahrwerk sowie die Brems- und Lenkungsaggregate müssen, sofern diese durch keine weiteren Auflagen berührt werden, dem Serienstand entsprechen. Wird gleichzeitig mit dem Anbau der Sonderräder eine Fahrwerksänderung vorgenommen, so ist diese und ihre Auswirkung auf den Anbau der Sonderräder gesondert zu beurteilen.
- A05) Es sind nur schlauchlose Reifen mit Gummi -oder Metallventilen zulässig. Die Ventile müssen den Normen DIN, E.T.R.T.O. oder TRA entsprechen, sollen möglichst kurz sein und dürfen nicht über die Radkontur hinausragen.

§22 48488*07

Nr. : RA-000645-H0-021
Anlage-Nr. : 10
Seite : 10 / 14
Auftraggeber : Borbet Vertriebs GmbH
Teiletyp : CW3-8519

- A06) Bei Verwendung des serienmäßigen Ersatz- bzw. Notrades sind die serienmäßigen Befestigungsteile zu verwenden.
- A07) Die Bezieher der Sonderräder sind darauf hinzuweisen, dass der vom Reifenhersteller vorgeschriebene Reifenfülldruck bzw. Mindestluftdruck zu beachten ist.
- A08) Wird das serienmäßige Ersatzrad verwendet, soll mit mäßiger Geschwindigkeit und nicht länger als erforderlich gefahren werden. Bei Fahrzeugen mit permanentem Allradantrieb ist bei Verwendung des Ersatzreifens darauf zu achten, dass nur Reifen mit gleich großem Abrollumfang zulässig sind. Es müssen die serienmäßigen Befestigungsteile verwendet werden.
- A09) Die Bezieher sind darauf hinzuweisen, dass Schneekettenbetrieb nicht geprüft wurde, es sei denn, dass die Verwendung von Schneeketten durch eine weitere Auflage im Gutachten erlaubt wird.
- A10) Die Räder dürfen nur an der Innenseite mit Klebegewichten ausgewuchtet werden. Je nach Bremsausstattung kann die Anbringung von Wuchtgewichten unterhalb des Felgentiefbetts und/oder der Felgenschulter eingeschränkt sein.
- A11) Auch zulässig an Fahrzeugen mit Hybrid Antrieb -Hybrid, Mild-Hybrid, Plug-in-Hybrid-, dass sind Fahrzeuge (FZ), die in der Zulassungsbescheinigung Teil 1 (FZ-Schein) unter P.3 " Hybr.", eingetragen haben.
- A93) Die Verwendung von feingliedrigen Schneeketten, die nicht mehr als 12 mm aufliegen, ist nur auf den Rädern der Vorderachse zulässig (siehe auch Bedienungsanleitung des Fahrzeugherstellers).
- A93a) Die Verwendung von feingliedrigen Schneeketten, die nicht mehr als 9 mm aufliegen, ist nur auf den Rädern der Vorderachse zulässig (siehe auch Bedienungsanleitung des Fahrzeugherstellers).
- A94) Die Verwendung von feingliedrigen Schneeketten, die nicht mehr als 12 mm aufliegen, ist nur auf den Rädern der Hinterachse zulässig (siehe auch Bedienungsanleitung des Fahrzeugherstellers).
- A94a) Die Verwendung von feingliedrigen Schneeketten, die nicht mehr als 9 mm aufliegen, ist nur auf den Rädern der Hinterachse zulässig (siehe auch Bedienungsanleitung des Fahrzeugherstellers).
- BF1) Es sind folgende vom Radhersteller mitzuliefernde Befestigungsteile zu verwenden:
Achse: 1+2
Radschraube, Kegel 60°, Gewinde M14x1,5, Schaftlänge 28,5 mm
Zubehörkit: 5255-0
Anzugsmoment: 140 Nm
- BF2) Es sind folgende vom Radhersteller mitzuliefernde Befestigungsteile zu verwenden:
Achse: 1+2
Radschraube, Kegel 60°, Gewinde M14x1,5, Schaftlänge 33 mm
Zubehörkit: 5253
Anzugsmoment: 160 Nm

Nr. : RA-000645-H0-021
Anlage-Nr. : 10
Seite : 11 / 14
Auftraggeber : Borbet Vertriebs GmbH
Teiletyp : CW3-8519

- E21) Nicht geprüft für Fahrzeugausführungen mit Allradlenkung.
- E44) Nicht zulässig an beschussgeschützten Ausführungen.
- E54) Nicht zulässig an Fahrzeug-Ausführungen: Allroad
- E79) Nur zulässig an Fahrzeugausführungen der Baureihe B8:
- Audi A4, A4 quattro bis Modelljahr 2015
 - an zweiter Stelle der Variante (Feld D.2 in der Zulassungsbescheinigung Teil I) muss ein 'C' stehen
- E79a) Nur zulässig an Fahrzeugausführungen der Baureihe B9:
- Audi A4, A4 quattro ab Modelljahr 2016
 - an zweiter Stelle der Variante (Feld D.2 in der Zulassungsbescheinigung Teil I) muss eine '2' stehen
- EB1) **Nicht zulässig** an Fahrzeugausführungen die mit folgender Bremsanlage ausgerüstet sind:
- Achse 1: 6-Kolben Festsattel Kennz. S7 mit belüfteter Scheibe Ø400x38 mm
- EB2) **Nicht zulässig** an Fahrzeugausführungen die mit folgender Bremsanlage ausgerüstet sind:
- Achse 1: 2-Kolben Faustsattel Kennz. Audi Ate 4605AP mit belüfteter Scheibe Ø356x34 mm
- EB3) **Nicht zulässig** an Fahrzeugausführungen die mit folgender Bremsanlage ausgerüstet sind:
- Achse 1: 6-Kolben Festsattel Kennz. S ACF010 mit belüfteter Scheibe Ø399x38,5 mm
- EB4) **Nicht zulässig** an Fahrzeugausführungen die mit folgender Bremsanlage ausgerüstet sind:
- Achse 1: 6-Kolben Festsattel Kennz. S ACF010 mit belüfteter Scheibe Ø399x38,5 mm
- EB5) **Nicht zulässig** an Fahrzeugausführungen die mit folgender Bremsanlage ausgerüstet sind:
- Achse 1: 10-Kolben Festsattel Kennz. AKEBONO mit belüfteter und gelochter Scheibe Ø420x40 mm
 - Achse 2: 1-Kolben Faustsattel Kennz. TRW 6NU mit belüfteter und gelochter Scheibe Ø370x30 mm
- ECE) Ohne Genehmigung nach UN-Regelung Nr. 124 ist die Verwendung dieser Rad-/Reifen-Kombination nur zulässig, wenn sie nicht serienmäßig vom Fahrzeughersteller freigegeben ist (z. B. EU-Übereinstimmungsbescheinigung (COC) oder Fahrzeugpapiere).
- EF0) Nicht zulässig an Fahrzeugausführungen die serienmäßig an der Vorder - und/oder an der Hinterachse nur mit Rädern ausgerüstet oder diese in den Fahrzeugpapieren (Fahrzeugschein, Zulassungsbescheinigung I oder COC- Papier) zugelassen sind deren Raddurchmesser größer als der Raddurchmesser des Umrüstrades sind und/oder deren Felgenmaulweite größer als die Felgenmaulweite des Umrüstrades sind.
- ER1) Das Sonderrad (gepr. Radlast) ist in Verbindung mit dieser Reifengröße nur zulässig bis zu einer Achslast von 1420 kg. Das gilt auch bei erhöhter Achslast im Anhängerbetrieb gemäß den Fahrzeugpapieren (Feld 22 bzw. Ziffer 33).

Nr. : RA-000645-H0-021
Anlage-Nr. : 10
Seite : 12 / 14
Auftraggeber : Borbet Vertriebs GmbH
Teiletyp : CW3-8519

- G01) Es ist der Nachweis zu erbringen, dass die Anzeige des Geschwindigkeitsmessers und des Wegstreckenzählers innerhalb der gesetzlich vorgeschriebenen Toleranzen (§ 57 StVZO) liegt. Sofern die Anzeige angeglichen werden muss, kann diese Rad-Reifen-Kombination nicht als wahlweise Ausrüstung auf der Anbaubestätigung eingetragen werden.
- GAZ) Bei Fahrzeugen, die serienmäßig nicht mit einer der Bereifungsgrößen 195/65R16, 225/45R18, 225/50R17, 255/35R19 ausgerüstet oder min. einer dieser Bereifungsgrößen in den Fahrzeugpapieren (Fahrzeugschein, Zulassungsbescheinigung I oder COC- Papier) bzw. in der EG-Genehmigung des Fahrzeuges zugelassen ist, sind die Auflagen A01) und G01) zu beachten.
- GCH) Bei Fahrzeugen, die serienmäßig nicht mit einer der Bereifungsgrößen 235/45R19, 265/30R21 ausgerüstet oder min. einer dieser Bereifungsgrößen in den Fahrzeugpapieren (Fahrzeugschein, Zulassungsbescheinigung I oder COC- Papier) bzw. in der EG-Genehmigung des Fahrzeuges zugelassen ist, sind die Auflagen A01) und G01) zu beachten.
- GFL) Bei Fahrzeugen, die serienmäßig nicht mit der Bereifungsgröße 255/40R20 ausgerüstet oder diese in den Fahrzeugpapieren (Fahrzeugschein, Zulassungsbescheinigung I oder COC- Papier) bzw. in der EG-Genehmigung des Fahrzeuges zugelassen ist, sind die Auflagen A01) und G01) zu beachten.
- GG3) Bei Fahrzeugen, die serienmäßig nicht mit einer der Bereifungsgrößen 255/35R21, 255/40R20 ausgerüstet oder min. einer dieser Bereifungsgrößen in den Fahrzeugpapieren (Fahrzeugschein, Zulassungsbescheinigung I oder COC- Papier) bzw. in der EG-Genehmigung des Fahrzeuges zugelassen ist, sind die Auflagen A01) und G01) zu beachten.
- K03) Die Radabdeckung an Achse 1 ist durch Ausstellen der Frontschürze und des Kotflügels oder durch Anbau von dauerhaft befestigten Karosserieteilen im Bereich 0° bis 30° vor der Radmitte herzustellen.
Die gesamte Breite der Rad-/Reifenkombination muss, unter Beachtung des maximalmöglichen Betriebsmaßes des Reifens (1.04 fache der Nennbreite des Reifens), in dem oben genannten Bereich abgedeckt sein.
- K04) Die Radabdeckung an Achse 2 ist durch Ausstellen der Heckschürze und des Kotflügels oder durch Anbau von dauerhaft befestigten Karosserieteilen im Bereich 0° bis 50° hinter der Radmitte herzustellen.
Die gesamte Breite der Rad-/Reifenkombination muss, unter Beachtung des maximalmöglichen Betriebsmaßes des Reifens (1.04 fache der Nennbreite des Reifens), in dem oben genannten Bereich abgedeckt sein.
- K13) An Achse 1 sind die Radhausauschnittkanten im Bereich von 45° vor und hinter der Radmitte komplett umzulegen und ggf. ins Radhaus ragende Kunststoffteile entsprechend zu kürzen.
- K22) An Achse 1 ist der Kunststoffinnenkotflügel hinter die umgelegte Radhauskante zu klemmen bzw. auszuschneiden.

Nr. : RA-000645-H0-021
Anlage-Nr. : 10
Seite : 13 / 14
Auftraggeber : Borbet Vertriebs GmbH
Teiletyp : CW3-8519

- K64) An Achse 2 sind folgende Maßnahmen erforderlich:
- die hinter dem Befestigungsniel des Filzinnenkotflügels befindliche Blechausbuchtung ist eng an das äußere Karosserieblech anzulegen,
 - vom Filzinnenkotflügel ist im Bereich von der Stoßfängeroberkante bis ca. 200 mm vor der Radmitte ein Streifen von ca. 60 mm Breite (gemessen von der Radhausauschnittkante) abzutrennen und der Rest klebend neu zu befestigen.
- K73) An Achse 1 ist durch Entfernen der Schraube und des Clips zur Befestigung des Innenkotflügels im oberen Bereich des vorderen Radhauses und durch Klemmen des Kunststoffinnenkotflügels hinter die obere mittlere Befestigungslasche eine ausreichende Freigängigkeit herzustellen.
- N235) Nicht zulässig an Fahrzeugausführungen die serienmäßig an Vorder - und/oder Hinterachse nur mit Sommer-Reifengrößen 235/ .. oder größer ausgerüstet sind und auch nur solche Sommer-Reifengrößen in den Fahrzeugpapieren (Fahrzeugschein, Zulassungsbescheinigung I oder COC- Papier) bzw. in der EG-Genehmigung des Fahrzeuges zugelassen sind.
- N245) Nicht zulässig an Fahrzeugausführungen die serienmäßig an Vorder - und/oder Hinterachse nur mit Sommer-Reifengrößen 245/ .. oder größer ausgerüstet sind und auch nur solche Sommer-Reifengrößen in den Fahrzeugpapieren (Fahrzeugschein, Zulassungsbescheinigung I oder COC- Papier) bzw. in der EG-Genehmigung des Fahrzeuges zugelassen sind.
- N255) Nicht zulässig an Fahrzeugausführungen die serienmäßig an Vorder - und/oder Hinterachse nur mit Sommer-Reifengrößen 255/ .. oder größer ausgerüstet sind und auch nur solche Sommer-Reifengrößen in den Fahrzeugpapieren (Fahrzeugschein, Zulassungsbescheinigung I oder COC- Papier) bzw. in der EG-Genehmigung des Fahrzeuges zugelassen sind.
- T88) Nur zulässig an Fahrzeugen mit einer zulässigen Achslast bis max. 1120 kg bei LI 88 . Die Tragfähigkeit des ZR-Reifens muss dann min. 560 kg betragen (Angaben stehen auf dem Reifen). Auflage A03) ist jedoch generell zu beachten.
- T91) Nur zulässig an Fahrzeugen mit einer zulässigen Achslast bis max. 1230 kg bei LI 91 . Die Tragfähigkeit des ZR-Reifens muss dann min. 615 kg betragen (Angaben stehen auf dem Reifen). Auflage A03) ist jedoch generell zu beachten.
- T93) Nur zulässig an Fahrzeugen mit einer zulässigen Achslast bis max. 1300 kg bei LI 93 . Die Tragfähigkeit des ZR-Reifens muss dann min. 650 kg betragen (Angaben stehen auf dem Reifen). Auflage A03) ist jedoch generell zu beachten.
- T96) Nur zulässig an Fahrzeugen mit einer zulässigen Achslast bis max. 1420 kg bei LI 96 . Die Tragfähigkeit des ZR-Reifens muss dann min. 710 kg betragen (Angaben stehen auf dem Reifen). Auflage A03) ist jedoch generell zu beachten.
- W235) Nicht zulässig an Fahrzeugausführungen die serienmäßig an Vorder - und/oder Hinterachse nur mit Reifen der Größen 235/ .. oder größer ausgerüstet sind und auch nur diese in den Fahrzeugpapieren (Fahrzeugschein, Zulassungsbescheinigung I oder COC- Papier) bzw. in der EG-Genehmigung des Fahrzeuges zugelassen sind.

Gutachten zur Erteilung des Nachtrags 7 zur ABE-Nr. 48488 nach §22 StVZO

Nr. : RA-000645-H0-021
Anlage-Nr. : 10
Seite : 14 / 14
Auftraggeber : Borbet Vertriebs GmbH
Teiletyp : CW3-8519

W245) Nicht zulässig an Fahrzeugausführungen die serienmäßig an Vorder - und/oder Hinterachse nur mit Reifen der Größen 245/ .. oder größer ausgerüstet sind und auch nur diese in den Fahrzeugpapieren (Fahrzeugschein, Zulassungsbescheinigung I oder COC- Papier) bzw. in der EG-Genehmigung des Fahrzeuges zugelassen sind.

W255) Nicht zulässig an Fahrzeugausführungen die serienmäßig an Vorder - und/oder Hinterachse nur mit Reifen der Größen 255/ .. oder größer ausgerüstet sind und auch nur diese in den Fahrzeugpapieren (Fahrzeugschein, Zulassungsbescheinigung I oder COC- Papier) bzw. in der EG-Genehmigung des Fahrzeuges zugelassen sind.

Die Anlage 10 mit den Seiten 1-14 hat nur Gültigkeit in Verbindung mit dem Gutachten für Sonderräder Typ CW3-8519 des Auftraggebers Borbet Vertriebs GmbH

Geschäftsstelle Essen, 19.12.2024

Teil2: Hinweise zu den Radabdeckungsauflagen-Nrn. K01, K02, K03 und K04

Die nachfolgenden Bilder stellen die Hilfsmittel zur Erfüllung der Radabdeckung dar, die in den Radabdeckungsauflagen beschrieben sind.

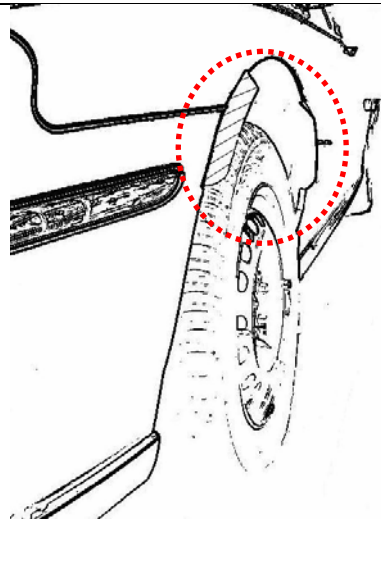
Bei diesen Hilfsmitteln handelt es sich um Gummileisten (schraffiert dargestellt) die mit einem Karosseriekleber beaufschlagt sind. Der Kleber ist auf der Gummileiste so aufgebracht, dass bei der Montage eine Verklebung der äußeren Kotflügelkante mit der Gummileiste erfolgt.

Bei vorschriftsgemäßer Durchführung der Montage ist eine dauerhafte und sichere Befestigung der Gummileisten an der Karosserie gewährleistet.

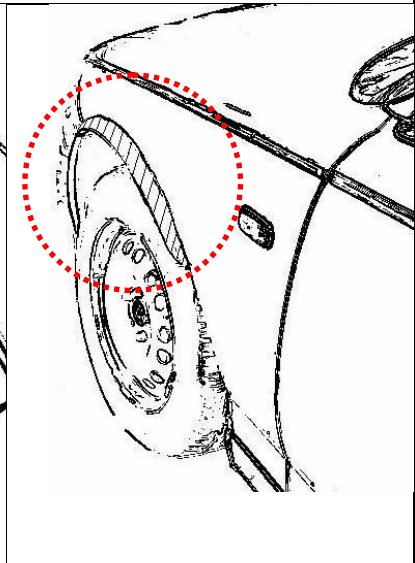
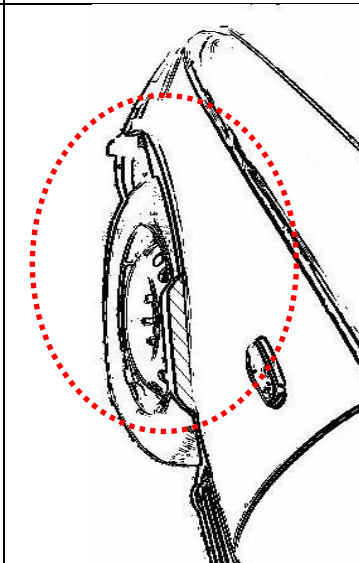
Diese Gummileisten sind im Karosseriefachhandel, als Meterware in verschiedenen Breiten, erhältlich. Unter Verwendung dieser Leisten ist die Herstellung einer Verbreiterung bis zu 10 mm zulässig.

Vorderachse:

Bereich 30-Grad vor der Radmitte

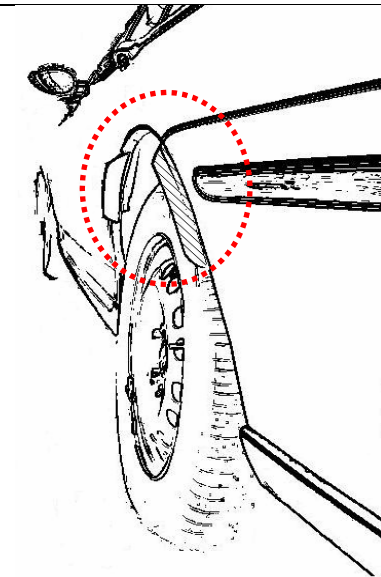


Bereich 30-Grad vor und 50-Grad hinter der Radmitte



Hinterachse:

Bereich 50-Grad hinter der Radmitte



Bereich 30-Grad vor und 50-Grad hinter der Radmitte

