

Nr. : RA-000645-H0-021
Anlage-Nr. : 8c
Seite : 1 / 15
Auftraggeber : Borbet Vertriebs GmbH
Teiletyp : CW3-8519

Technische Daten, Kurzfassung

Raddaten

Radtyp:	CW3-8519
Art des Sonderrades:	einteiliges Leichtmetall-Rad
Handelsmarke:	
Montageposition:	Vorder-und Hinterachse
Radausführung:	112 A
Radausführungskennz.:	112 A
Radgröße:	8½Jx19H2
Rad-Einpresstiefe:	40 mm
Lochkreisdurchmesser:	112 mm
Lochzahl:	5
Mittenlochdurchmesser:	57,06 mm
Zentrierart:	Mittenzentrierung
Zentrierring:	ohne Ring
geprüfte Radlast: *)	960 kg
Reifenabrollumfang:	2330 mm

*) Die zulässige Radlast kann je nach Reifengröße vom angegebenen Wert abweichen.

Allgemeine Anforderungen

Im Fahrzeug verbaute sicherheits- und/oder umweltrelevante Fahrzeugsysteme (z.B. Reifendruckkontrollsysteme) müssen nach Anbau der Sonderräder funktionsfähig bleiben bzw. entsprechend ersetzt werden.

Verwendungsbereich

Fahrzeughersteller oder Marke: SKODA

Nr. : RA-000645-H0-021
 Anlage-Nr. : 8c
 Seite : 2 / 15
 Auftraggeber : Borbet Vertriebs GmbH
 Teiletyp : CW3-8519

Radbefestigung				
Auflagen-Kürzel	Achse	Beschreibung der Befestigungsteile	Zubehör-Kit	Anzugs-moment
BF1	1+2	Serien-Radschraube, Kugel Ø25,6 mm, Kalotte beweglich, Gewinde M14x1,5, Schaftlänge 27 mm		120 Nm
BF2	1+2	Serien-Radschraube, Kugel Ø25,6 mm, Gewinde M14x1,5, Schaftlänge 27,5 mm		140 Nm
BF3	1+2	Serien-Radschraube, Kugel Ø25,6 mm, Gewinde M14x1,5, Schaftlänge 27 mm		140 Nm
BF4	1+2	Serien-Radschraube, Kugel Ø25,6 mm, Gewinde M14x1,5, Schaftlänge 27,5 mm		120 Nm

Typ(en):		ABE / EG-Genehmigung(en):		
NY		e8*2007/46*0416*..		
Motorleistung (kW)	Handelsbezeichnungen	zulässige Reifengrößen vorne und hinten, ggf. Auflagen		Auflagen und Hinweise
70 bis 89	Skoda Enyaq, Enyaq Coupe (Heck- und Allradantrieb, inklusive RS-Modelle)	235/55R19 A94) N245)		A02) bis A10) BF1)
		245/50R19 A94) N255)		
		255/50R19 A01) A94) K03) K04)		
		265/50R19 A01) K03) K04)		
		275/45R19 A01) K03)		
		zulässige Reifengrößen, ggf. Auflagen		Auflagen und Hinweise
		vorne	hinten	
		235/55R19	255/50R19 A94) K04)	A01) bis A10) BF1)
		255/50R19 K03)	275/45R19	A01) bis A10) BF1) V00)

§22 48488*07

Nr. : RA-000645-H0-021
 Anlage-Nr. : 8c
 Seite : 3 / 15
 Auftraggeber : Borbet Vertriebs GmbH
 Teiletyp : CW3-8519

Typ(en): ABE / EG-Genehmigung(en):			
NU e8*2007/46*0272*..			
Motorleistung (kW)	Handelsbezeichnungen	zulässige Reifengrößen vorne und hinten, ggf. Auflagen	Auflagen und Hinweise
81 bis 110	Skoda Karoq (Frontantrieb)	225/40R19 A93) 225/45R19 GKH) 235/40R19 A93a) GKF) 245/35R19 245/40R19 GKE) 255/35R19	A01) bis A10) BF2) K01) K04)

Typ(en): ABE / EG-Genehmigung(en):			
NU e8*2007/46*0272*..			
Motorleistung (kW)	Handelsbezeichnungen	zulässige Reifengrößen vorne und hinten, ggf. Auflagen	Auflagen und Hinweise
110 bis 140	Skoda Karoq (Allradantrieb)	225/40R19 A93) 225/45R19 GKH) 235/35R19 A93) 235/40R19 A93a) 245/35R19 255/35R19	A01) bis A10) BF2) K01) K04)

Typ(en): ABE / EG-Genehmigung(en):			
NU e8*2007/46*0272*..			
Motorleistung (kW)	Handelsbezeichnungen	zulässige Reifengrößen vorne und hinten, ggf. Auflagen	Auflagen und Hinweise
110 bis 140	Skoda Karoq Scout (Allrad)	225/45R19 235/40R19 A01) A93a) K03)	A02) bis A10) BF2)

Nr. : RA-000645-H0-021
 Anlage-Nr. : 8c
 Seite : 4 / 15
 Auftraggeber : Borbet Vertriebs GmbH
 Teiletyp : CW3-8519

Typ(en):		ABE / EG-Genehmigung(en):	
NU		e8*2007/46*0272*..	
Motorleistung (kW)	Handelsbezeichnungen	zulässige Reifengrößen vorne und hinten , ggf. Auflagen	Auflagen und Hinweise
85 bis 110	Skoda Karoq Scout (Frontantrieb)	225/40R19 A93) 225/45R19 G01) 235/40R19 A93a) 245/35R19 245/40R19 255/35R19	A01) bis A10) BF2) K01) K04)

Typ(en):		ABE / EG-Genehmigung(en):	
NS		e8*2007/46*0249*..	
Motorleistung (kW)	Handelsbezeichnungen	zulässige Reifengrößen vorne und hinten , ggf. Auflagen	Auflagen und Hinweise
82 bis 147	Skoda Kodiaq, Skoda Kodiaq Scout	235/45R19 A93a) ER1) 235/50R19 245/45R19 255/45R19	A02) bis A10) BF2) E27)

Typ(en):		ABE / EG-Genehmigung(en):	
NS		e8*2007/46*0249*..	
Motorleistung (kW)	Handelsbezeichnungen	zulässige Reifengrößen vorne und hinten , ggf. Auflagen	Auflagen und Hinweise
176 bis 180	Skoda Kodiaq RS	235/45R19 A93a) ER1) 235/50R19 245/45R19 255/45R19	A02) bis A10) BF2)

§22 48488*07

Nr. : RA-000645-H0-021
 Anlage-Nr. : 8c
 Seite : 5 / 15
 Auftraggeber : Borbet Vertriebs GmbH
 Teiletyp : CW3-8519

Typ(en):		ABE / EG-Genehmigung(en):	
PS		e8*2018/858*00107*..	
Motorleistung (kW)	Handelsbezeichnungen	zulässige Reifengrößen vorne und hinten , ggf. Auflagen	Auflagen und Hinweise
110 bis 150	Skoda Kodiaq	235/50R19 245/45R19 255/45R19	A02) bis A10) BF3)

Typ(en):		ABE / EG-Genehmigung(en):	
1Z		e11*2001/116*0230*..	
1Z		e11*2007/46*0012*..	
Motorleistung (kW)	Handelsbezeichnungen	zulässige Reifengrößen vorne und hinten , ggf. Auflagen	Auflagen und Hinweise
55 bis 118	Skoda Octavia (Limousine, Kombi, Allrad; Ausführungen mit kleinsten Serienreifen in 15Zoll)	225/35R19	A01) bis A10) BF4) E45) K01) K04) K37) T88)

Typ(en):		ABE / EG-Genehmigung(en):	
1Z		e11*2001/116*0230*..	
1Z		e11*2007/46*0012*..	
Motorleistung (kW)	Handelsbezeichnungen	zulässige Reifengrößen vorne und hinten , ggf. Auflagen	Auflagen und Hinweise
125 bis 147	Skoda Octavia (Limousine, Kombi, Allrad; Ausführungen mit kleinsten Serienreifen in 16Zoll oder 17Zoll)	225/35R19	A01) bis A10) BF4) E45) K01) K04) K37) T88)

Typ(en):		ABE / EG-Genehmigung(en):		
1Z		e11*2001/116*0230*..		
1Z		e11*2007/46*0012*..		
Motorleistung (kW)	Handelsbezeichnungen	zulässige Reifengrößen vorne und hinten , ggf. Auflagen	Auflagen und Hinweise	
103 bis 118	Skoda Octavia Scout	225/35R19 T88)	A01) bis A10) BF4) K01) K37)	
		255/30R19 K04) K28)		
		zulässige Reifengrößen, ggf. Auflagen		Auflagen und Hinweise
		vorne	hinten	
		225/35R19 K01)	255/30R19 K04) K28) K37)	A01) bis A10) BF4) V00)

§22 48488*07

Nr. : RA-000645-H0-021
 Anlage-Nr. : 8c
 Seite : 6 / 15
 Auftraggeber : Borbet Vertriebs GmbH
 Teiletyp : CW3-8519

Typ(en):		ABE / EG-Genehmigung(en):	
5E		e11*2007/46*0243*..	
5E		e11*2007/46*0244*..	
Motorleistung (kW)	Handelsbezeichnungen	zulässige Reifengrößen vorne und hinten, ggf. Auflagen	Auflagen und Hinweise
63 bis 110	Skoda Octavia (Limousine und Kombi, Ausführungen mit Verbundlenker-Hinterachse)	215/35R19 T85) 225/35R19 A01) K03) 235/30R19 A01) K01) K04) K51) 245/30R19 A01) K01) K04) K28) K51)	A02) bis A10) BF4) E57) E61)

Typ(en):		ABE / EG-Genehmigung(en):	
5E		e11*2007/46*0243*..	
5E		e11*2007/46*0244*..	
Motorleistung (kW)	Handelsbezeichnungen	zulässige Reifengrößen vorne und hinten, ggf. Auflagen	Auflagen und Hinweise
77 bis 169	Skoda Octavia (Limousine und Kombi, Ausführungen mit Mehrlenkerhinterachse)	215/35R19 N225) T85) 225/35R19 A01) K03) T88) 235/30R19 A01) K01) K04) T86) 245/30R19 A01) K01) K04)	A02) bis A10) BF4) E58) E61)

Typ(en):		ABE / EG-Genehmigung(en):	
5E		e11*2007/46*0243*..	
5E		e11*2007/46*0244*..	
5E		e8*2007/46*0318*..	
Motorleistung (kW)	Handelsbezeichnungen	zulässige Reifengrößen vorne und hinten, ggf. Auflagen	Auflagen und Hinweise
63 bis 110	Skoda Octavia (Facelift ab 2017, Limousine und Kombi, Ausführungen mit Verbundlenker-Hinterachse)	215/35R19 T85) 225/35R19 K03)	A01) bis A10) BF4) E57) E61a) K04) K28) K51)

Nr. : RA-000645-H0-021
 Anlage-Nr. : 8c
 Seite : 7 / 15
 Auftraggeber : Borbet Vertriebs GmbH
 Teiletyp : CW3-8519

Typ(en):		ABE / EG-Genehmigung(en):	
5E		e11*2007/46*0243*..	
5E		e11*2007/46*0244*..	
5E		e8*2007/46*0318*..	
Motorleistung (kW)	Handelsbezeichnungen	zulässige Reifengrößen vorne und hinten , ggf. Auflagen	Auflagen und Hinweise
81 bis 180	Skoda Octavia (Facelift ab 2017, Limousine und Kombi, Ausführungen mit Mehrlenkerhinterachse)	215/35R19 N225) T85) 215/35R19 M+S T85) 225/35R19 K03) T88)	A01) bis A10) BF4) E58) E61a) K04) K28) K51)

Typ(en):		ABE / EG-Genehmigung(en):	
5E		e11*2007/46*0243*..	
Motorleistung (kW)	Handelsbezeichnungen	zulässige Reifengrößen vorne und hinten , ggf. Auflagen	Auflagen und Hinweise
81 bis 135	Skoda Octavia Scout	225/35R19 235/35R19 245/30R19 A01) K03)	A02) bis A10) BF4) E61)

Typ(en):		ABE / EG-Genehmigung(en):	
NX		e8*2007/46*0355*..	
Motorleistung (kW)	Handelsbezeichnungen	zulässige Reifengrößen vorne und hinten , ggf. Auflagen	Auflagen und Hinweise
81 bis 110	Skoda Octavia (Limousine, Kombi, Ausführungen mit Verbundlenker-Hinterachse)	225/35R19 225/40R19	A01) bis A10) BF2) E62) K04)

Typ(en):		ABE / EG-Genehmigung(en):	
NX		e8*2007/46*0355*..	
Motorleistung (kW)	Handelsbezeichnungen	zulässige Reifengrößen vorne und hinten , ggf. Auflagen	Auflagen und Hinweise
110 bis 195	Skoda Octavia, Octavia RS (Limousine, Kombi, Ausführungen mit Mehrlenker- Hinterachse)	225/35R19 T88) 225/40R19	A02) bis A10) A11) BF2) E62a)

§22 48488*07

Gutachten zur Erteilung des Nachtrags 7 zur ABE-Nr. 48488 nach §22 StVZO

Nr. : RA-000645-H0-021
 Anlage-Nr. : 8c
 Seite : 8 / 15
 Auftraggeber : Borbet Vertriebs GmbH
 Teiletyp : CW3-8519

Typ(en):		ABE / EG-Genehmigung(en):	
3T		e11*2001/116*0326*..	
3T		e11*2007/46*0014*..	
3T		e8*2007/46*0317*..	
Motorleistung (kW)	Handelsbezeichnungen	zulässige Reifengrößen vorne und hinten , ggf. Auflagen	Auflagen und Hinweise
88 bis 206	Skoda Superb 3 (3V; Limousine, Kombi; ab Modelljahr 2015)	225/40R19 235/35R19 T91) 235/40R19 A01) K52) 245/35R19	A02) bis A10) A11) BF2) E60a)

Typ(en):		ABE / EG-Genehmigung(en):	
NZ		e8*2018/858*00106*..	
Motorleistung (kW)	Handelsbezeichnungen	zulässige Reifengrößen vorne und hinten , ggf. Auflagen	Auflagen und Hinweise
110 bis 195	Skoda Superb 4 (Limousine, Kombi)	215/40R19 T90) 225/40R19 235/40R19	A02) bis A10) A11) BF2)

Nr. : RA-000645-H0-021
 Anlage-Nr. : 8c
 Seite : 9 / 15
 Auftraggeber : Borbet Vertriebs GmbH
 Teiletyp : CW3-8519

Typ(en):		ABE / EG-Genehmigung(en):		
5L		e11*2007/46*0010*..		
5L		e11*2007/46*0034*..		
Motorleistung (kW)	Handelsbezeichnungen	zulässige Reifengrößen vorne und hinten, ggf. Auflagen		Auflagen und Hinweise
77 bis 125	Skoda Yeti	215/35R19 (T85)		A02) bis A10) BF4)
		225/35R19 (A01) K01) T88)		
		225/40R19 (A01) G0U) K01) K48)		
		235/35R19 (A01) G0U) K01) K04) T91)		
		245/30R19 (A01) K01) K02) T89)		
		245/35R19 (A01) G0U) K01) K02)		
		255/30R19 (A01) K01) K02) T91)		
		zulässige Reifengrößen, ggf. Auflagen		Auflagen und Hinweise
		vorne	hinten	
		225/35R19 (K01) T88)	255/30R19 (K02) T91)	A01) bis A10) BF4) V00)
		225/40R19 (K01)	255/35R19 (K02) K48)	A01) bis A10) BF4) G0U) V00)

Auflagen und Hinweise

- A01) Der vorschriftsmäßige Zustand des Fahrzeugs ist durch einen amtlich anerkannten Sachverständigen oder Prüfer für den Kraftfahrzeugverkehr oder einen Kraftfahrzeugsachverständigen oder einen Angestellten nach Nummer 4 der Anlage VIIIb zur StVZO auf einem Nachweis entsprechend dem Beispielkatalog zu § 19 StVZO veröffentlichten Muster bescheinigen zu lassen.
- A02) Wird eine in diesem Gutachten aufgeführte Reifengröße verwendet, die nicht bereits in den Fahrzeugpapieren genannt ist, so sind die Angaben über die Reifengröße in den Fahrzeugpapieren durch die Zulassungsstelle berichtigen zu lassen. Diese Berichtigung ist dann nicht erforderlich, wenn die ABE des Sonderrades eine Freistellung von der Pflicht zur Berichtigung der Fahrzeugpapiere enthält.

§22 48488*07

Nr. : RA-000645-H0-021
Anlage-Nr. : 8c
Seite : 10 / 15
Auftraggeber : Borbet Vertriebs GmbH
Teiletyp : CW3-8519

- A03) Die mindestens erforderlichen Geschwindigkeitsbereiche und Tragfähigkeiten der zu verwendenden Reifen sind, unter Zugrundelegung der fahrzeugspezifischen Daten, aus der in Anlage 0 befindlichen Tabelle „Tragfähigkeitskennzahl und Geschwindigkeitssymbol“ zu entnehmen. Gibt es die Reifengrößen mit den ermittelten Mindestwerten **nicht**, so sind sie **nicht** zulässig.
- A04) Das Fahrwerk sowie die Brems- und Lenkungsaggregate müssen, sofern diese durch keine weiteren Auflagen berührt werden, dem Serienstand entsprechen. Wird gleichzeitig mit dem Anbau der Sonderräder eine Fahrwerksänderung vorgenommen, so ist diese und ihre Auswirkung auf den Anbau der Sonderräder gesondert zu beurteilen.
- A05) Es sind nur schlauchlose Reifen mit Gummi -oder Metallventilen zulässig. Die Ventile müssen den Normen DIN, E.T.R.T.O. oder TRA entsprechen, sollen möglichst kurz sein und dürfen nicht über die Radkontur hinausragen.
- A06) Bei Verwendung des serienmäßigen Ersatz- bzw. Notrades sind die serienmäßigen Befestigungsteile zu verwenden.
- A07) Die Bezieher der Sonderräder sind darauf hinzuweisen, dass der vom Reifenhersteller vorgeschriebene Reifenfülldruck bzw. Mindestluftdruck zu beachten ist.
- A08) Wird das serienmäßige Ersatzrad verwendet, soll mit mäßiger Geschwindigkeit und nicht länger als erforderlich gefahren werden. Bei Fahrzeugen mit permanentem Allradantrieb ist bei Verwendung des Ersatzreifens darauf zu achten, dass nur Reifen mit gleich großem Abrollumfang zulässig sind. Es müssen die serienmäßigen Befestigungsteile verwendet werden.
- A09) Die Bezieher sind darauf hinzuweisen, dass Schneekettenbetrieb nicht geprüft wurde, es sei denn, dass die Verwendung von Schneeketten durch eine weitere Auflage im Gutachten erlaubt wird.
- A10) Die Räder dürfen nur an der Innenseite mit Klebegewichten ausgewuchtet werden. Je nach Bremsausstattung kann die Anbringung von Wuchtgewichten unterhalb des Felgentiefbetts und/oder der Felgenschulter eingeschränkt sein.
- A11) Auch zulässig an Fahrzeugen mit Hybrid Antrieb -Hybrid, Mild-Hybrid, Plug-in-Hybrid-, dass sind Fahrzeuge (FZ), die in der Zulassungsbescheinigung Teil 1 (FZ-Schein) unter P.3 " Hybr.", eingetragen haben.
- A93) Die Verwendung von feingliedrigen Schneeketten, die nicht mehr als 12 mm auftragen, ist nur auf den Rädern der Vorderachse zulässig (siehe auch Bedienungsanleitung des Fahrzeugherstellers).
- A93a) Die Verwendung von feingliedrigen Schneeketten, die nicht mehr als 9 mm auftragen, ist nur auf den Rädern der Vorderachse zulässig (siehe auch Bedienungsanleitung des Fahrzeugherstellers).
- A94) Die Verwendung von feingliedrigen Schneeketten, die nicht mehr als 12 mm auftragen, ist nur auf den Rädern der Hinterachse zulässig (siehe auch Bedienungsanleitung des Fahrzeugherstellers).

Nr. : RA-000645-H0-021
Anlage-Nr. : 8c
Seite : 11 / 15
Auftraggeber : Borbet Vertriebs GmbH
Teiletyp : CW3-8519

- BF1) Es sind folgende Befestigungsteile zu verwenden:
Achse: 1+2
Serien-Radschraube, Kugel Ø25,6 mm, Kalotte beweglich, Gewinde M14x1,5, Schaftlänge 27 mm
Anzugsmoment: 120 Nm
- BF2) Es sind folgende Befestigungsteile zu verwenden:
Achse: 1+2
Serien-Radschraube, Kugel Ø25,6 mm, Gewinde M14x1,5, Schaftlänge 27,5 mm
Anzugsmoment: 140 Nm
- BF3) Es sind folgende Befestigungsteile zu verwenden:
Achse: 1+2
Serien-Radschraube, Kugel Ø25,6 mm, Gewinde M14x1,5, Schaftlänge 27 mm
Anzugsmoment: 140 Nm
- BF4) Es sind folgende Befestigungsteile zu verwenden:
Achse: 1+2
Serien-Radschraube, Kugel Ø25,6 mm, Gewinde M14x1,5, Schaftlänge 27,5 mm
Anzugsmoment: 120 Nm
- E27) Nicht zulässig an Einsatz- oder Polizeifahrzeugen.
- E45) Nicht für Octavia SCOUT (Serie 225/50R17).
- E57) Nur zulässig an Fahrzeugausführungen mit Verbundlenkerachse an Achse 2. In der Zulassungsbescheinigung I, Feld D.2, steht an 15. und 16. Stelle im Versionenschlüssel „VL“.
- E58) Nur zulässig an Fahrzeugausführungen mit Mehrlenkerachse an Achse 2. In der Zulassungsbescheinigung I, Feld D.2, steht an 15. und 16. Stelle im Versionenschlüssel "ML".
- E60a) Nur zulässig an Fahrzeugausführungen ab Modelljahr 2015 (Skoda Superb 3):
- ab EG-Genehmigungs-Nr. e11*2001/116*0326*32
 - ab EG-Genehmigungs-Nr. e11*2007/46*0014*22
 - ab EG-Genehmigungs-Nr. e8*2007/46*0317*00
- E61) Bei dem Fahrzeugtyp 5E nur zulässig mit folgender EG-Genehmigungs-Nr.:
- e11*2007/46*0243* bis Nachtragsstand 19
 - e11*2007/46*0244* bis Nachtragsstand 13
- E61a) Bei dem Fahrzeugtyp 5E nur zulässig mit folgender EG-Genehmigungs-Nr.:
- e11*2007/46*0243* ab Nachtragsstand 20
 - e11*2007/46*0244* ab Nachtragsstand 14
 - e8*2007/46*0318*
- E62) Nur zulässig an Fahrzeugausführungen mit Verbundlenkerachse. In der Zulassungsbescheinigung I, Feld D.2, im Versionenschlüssel steht 'VL':

Nr. : RA-000645-H0-021
Anlage-Nr. : 8c
Seite : 12 / 15
Auftraggeber : Borbet Vertriebs GmbH
Teiletyp : CW3-8519

- E62a) Nur zulässig an Fahrzeugausführungen mit Mehrlenkerachse. In der Zulassungsbescheinigung I, Feld D.2, im Versionenschlüssel steht 'ML':
- ER1) Das Sonderrad (gepr. Radlast) ist in Verbindung mit dieser Reifengröße nur zulässig bis zu einer Achslast von 1420 kg. Das gilt auch bei erhöhter Achslast im Anhängerbetrieb gemäß den Fahrzeugpapieren (Feld 22 bzw. Ziffer 33).
- G01) Es ist der Nachweis zu erbringen, dass die Anzeige des Geschwindigkeitsmessers und des Wegstreckenzählers innerhalb der gesetzlich vorgeschriebenen Toleranzen (§ 57 StVZO) liegt. Sofern die Anzeige angeglichen werden muss, kann diese Rad-Reifen-Kombination nicht als wahlweise Ausrüstung auf der Anbaubestätigung eingetragen werden.
- G0U) Bei Fahrzeugen, die serienmäßig nicht mit einer der Bereifungsgrößen 215/60R16, 225/50R17 ausgerüstet oder min. einer dieser Bereifungsgrößen in den Fahrzeugpapieren (Fahrzeugschein, Zulassungsbescheinigung I oder COC- Papier) bzw. in der EG-Genehmigung des Fahrzeuges zugelassen ist, sind die Auflagen A01) und G01) zu beachten.
- GKE) Bei Fahrzeugen, die serienmäßig nicht mit einer der Bereifungsgrößen 215/50R18, 225/45R19, 225/50R18, 225/55R17, 225/60R16, 245/40R19 ausgerüstet oder min. einer dieser Bereifungsgrößen in den Fahrzeugpapieren (Fahrzeugschein, Zulassungsbescheinigung I oder COC- Papier) bzw. in der EG-Genehmigung des Fahrzeuges zugelassen ist, sind die Auflagen A01) und G01) zu beachten.
- GKF) Bei Fahrzeugen, die serienmäßig nicht mit einer der Bereifungsgrößen 215/50R18, 215/55R17, 225/45R19, 225/50R18, 225/55R17, 225/60R16, 235/40R19, 245/40R19 ausgerüstet oder min. einer dieser Bereifungsgrößen in den Fahrzeugpapieren (Fahrzeugschein, Zulassungsbescheinigung I oder COC- Papier) bzw. in der EG-Genehmigung des Fahrzeuges zugelassen ist, sind die Auflagen A01) und G01) zu beachten.
- GKH) Bei Fahrzeugen, die serienmäßig nicht mit einer der Bereifungsgrößen 225/45R19, 225/50R18, 225/55R17, 245/40R19 ausgerüstet oder min. einer dieser Bereifungsgrößen in den Fahrzeugpapieren (Fahrzeugschein, Zulassungsbescheinigung I oder COC- Papier) bzw. in der EG-Genehmigung des Fahrzeuges zugelassen ist, sind die Auflagen A01) und G01) zu beachten.
- K01) Die Radabdeckung an Achse 1 ist durch Ausstellen der Frontschürze und des Kotflügels oder durch Anbau von dauerhaft befestigten Karosserieteilen im Bereich 30° vor bis 50° hinter der Radmitte herzustellen.
Die gesamte Breite der Rad-/Reifenkombination muss, unter Beachtung des maximalmöglichen Betriebsmaßes des Reifens (1.04 fache der Nennbreite des Reifens), in dem oben genannten Bereich abgedeckt sein.
- K02) Die Radabdeckung an Achse 2 ist durch Ausstellen der Heckschürze und des Kotflügels oder durch Anbau von dauerhaft befestigten Karosserieteilen im Bereich 30° vor bis 50° hinter der Radmitte herzustellen.
Die gesamte Breite der Rad-/Reifenkombination muss, unter Beachtung des maximalmöglichen Betriebsmaßes des Reifens (1.04 fache der Nennbreite des Reifens), in dem oben genannten Bereich abgedeckt sein.

Nr. : RA-000645-H0-021
Anlage-Nr. : 8c
Seite : 13 / 15
Auftraggeber : Borbet Vertriebs GmbH
Teiletyp : CW3-8519

- K03) Die Radabdeckung an Achse 1 ist durch Ausstellen der Frontschürze und des Kotflügels oder durch Anbau von dauerhaft befestigten Karosserieteilen im Bereich 0° bis 30° vor der Radmitte herzustellen.
Die gesamte Breite der Rad-/Reifenkombination muss, unter Beachtung des maximalmöglichen Betriebsmaßes des Reifens (1.04 fache der Nennbreite des Reifens), in dem oben genannten Bereich abgedeckt sein.
- K04) Die Radabdeckung an Achse 2 ist durch Ausstellen der Heckschürze und des Kotflügels oder durch Anbau von dauerhaft befestigten Karosserieteilen im Bereich 0° bis 50° hinter der Radmitte herzustellen.
Die gesamte Breite der Rad-/Reifenkombination muss, unter Beachtung des maximalmöglichen Betriebsmaßes des Reifens (1.04 fache der Nennbreite des Reifens), in dem oben genannten Bereich abgedeckt sein.
- K28) An Achse 2 sind die Radhausauschnittkanten um 10 mm aufzuweiten.
- K37) Um eine ausreichende Freigängigkeit an Achse 2 herzustellen, sind folgende Maßnahmen erforderlich:
- die im Bereich der Stoßfängeroberkante senkrecht ins Radhaus ragende Blechlasche ist nach außen zu treiben oder zu kürzen,
 - die ins Radhaus ragende Kante des Stoßfängers ist ab der Oberkante auf einer Länge von ca. 100 mm nach unten zu kürzen,
 - vom Filzinnenkotflügel ist im Bereich von der Stoßfängeroberkante bis ca. 200 mm vor der Radmitte, ein Streifen von ca. 30 mm Breite (gemessen von der Radhausauschnittkante) abzutrennen und klebend zu befestigen.
- K48) An Achse 2 ist der im Bereich des Schwellers befindliche Kunststoffspritzschutz um 10 mm warm in Richtung Vorderachse einzuformen.



- K51) Um eine ausreichende Freigängigkeit der Rad-Reifen-Kombination an Achse 2 zu gewährleisten sind folgende Maßnahmen erforderlich:
- der Filzinnenkotflügel ist im gesamten Radhauskantenbereich bis zur Stoßfängeroberkante eng an das Radhaus zu kleben oder auszuschneiden.

Nr. : RA-000645-H0-021
Anlage-Nr. : 8c
Seite : 14 / 15
Auftraggeber : Borbet Vertriebs GmbH
Teiletyp : CW3-8519

- K52) Um eine ausreichende Freigängigkeit der Rad-Reifen-Kombination an Achse 1 zu gewährleisten sind folgende Maßnahmen erforderlich:
- die Befestigungsschrauben an den Blechlaschen im Bereich 200 mm vor und hinter der Radmitte sind zu entfernen,
 - die Radhauskante und die Blechlaschen sind im oben genannten Bereich umzulegen,
 - der Kunststoffinnenkotflügel ist in diesem Bereich nach oben einzuformen und hinter die umgelegte Radhauskante zu klemmen.
- N225) Nicht zulässig an Fahrzeugausführungen die serienmäßig an Vorder - und/oder Hinterachse nur mit Sommer-Reifengrößen 225/ .. oder größer ausgerüstet sind und auch nur solche Sommer-Reifengrößen in den Fahrzeugpapieren (Fahrzeugschein, Zulassungsbescheinigung I oder COC- Papier) bzw. in der EG-Genehmigung des Fahrzeuges zugelassen sind.
- N245) Nicht zulässig an Fahrzeugausführungen die serienmäßig an Vorder - und/oder Hinterachse nur mit Sommer-Reifengrößen 245/ .. oder größer ausgerüstet sind und auch nur solche Sommer-Reifengrößen in den Fahrzeugpapieren (Fahrzeugschein, Zulassungsbescheinigung I oder COC- Papier) bzw. in der EG-Genehmigung des Fahrzeuges zugelassen sind.
- N255) Nicht zulässig an Fahrzeugausführungen die serienmäßig an Vorder - und/oder Hinterachse nur mit Sommer-Reifengrößen 255/ .. oder größer ausgerüstet sind und auch nur solche Sommer-Reifengrößen in den Fahrzeugpapieren (Fahrzeugschein, Zulassungsbescheinigung I oder COC- Papier) bzw. in der EG-Genehmigung des Fahrzeuges zugelassen sind.
- T85) Nur zulässig an Fahrzeugen mit einer zulässigen Achslast bis max. 1030 kg bei LI 85 . Die Tragfähigkeit des ZR-Reifens muss dann min. 515 kg betragen (Angaben stehen auf dem Reifen). Auflage A03) ist jedoch generell zu beachten.
- T86) Nur zulässig an Fahrzeugen mit einer zulässigen Achslast bis max. 1060 kg bei LI 86 . Die Tragfähigkeit des ZR-Reifens muss dann min. 530 kg betragen (Angaben stehen auf dem Reifen). Auflage A03) ist jedoch generell zu beachten.
- T88) Nur zulässig an Fahrzeugen mit einer zulässigen Achslast bis max. 1120 kg bei LI 88 . Die Tragfähigkeit des ZR-Reifens muss dann min. 560 kg betragen (Angaben stehen auf dem Reifen). Auflage A03) ist jedoch generell zu beachten.
- T89) Nur zulässig an Fahrzeugen mit einer zulässigen Achslast bis max. 1160 kg bei LI 89 . Die Tragfähigkeit des ZR-Reifens muss dann min. 580 kg betragen (Angaben stehen auf dem Reifen). Auflage A03) ist jedoch generell zu beachten.
- T90) Nur zulässig an Fahrzeugen mit einer zulässigen Achslast bis max. 1200 kg bei LI 90 . Die Tragfähigkeit des ZR-Reifens muss dann min. 600 kg betragen (Angaben stehen auf dem Reifen). Auflage A03) ist jedoch generell zu beachten.
- T91) Nur zulässig an Fahrzeugen mit einer zulässigen Achslast bis max. 1230 kg bei LI 91 . Die Tragfähigkeit des ZR-Reifens muss dann min. 615 kg betragen (Angaben stehen auf dem Reifen). Auflage A03) ist jedoch generell zu beachten.

Gutachten zur Erteilung des Nachtrags 7 zur ABE-Nr. 48488 nach §22 StVZO

Nr. : RA-000645-H0-021
Anlage-Nr. : 8c
Seite : 15 / 15
Auftraggeber : Borbet Vertriebs GmbH
Teiletyp : CW3-8519

V00) Die Verwendung dieser Reifenkombination (unterschiedliche Reifengrößen an der Vorder- und Hinterachse) ist nur zulässig, sofern die ABV/ABS-Eignung nachgewiesen wurde. Dies ist möglich durch eine Bestätigung des jeweiligen Reifen- oder Fahrzeugherstellers. Falls es sich um eine serienmäßige Reifenkombination handelt und diese ohne Einschränkung der Reifenfabrikate/-typen vom Fahrzeughersteller freigegeben ist, entfällt die Notwendigkeit eines entsprechenden Nachweises.

Die Anlage 8c mit den Seiten 1-15 hat nur Gültigkeit in Verbindung mit dem Gutachten für Sonderräder Typ CW3-8519 des Auftraggebers Borbet Vertriebs GmbH

Geschäftsstelle Essen, 19.12.2024

Teil2: Hinweise zu den Radabdeckungsauflagen-Nrn. K01, K02, K03 und K04

Die nachfolgenden Bilder stellen die Hilfsmittel zur Erfüllung der Radabdeckung dar, die in den Radabdeckungsauflagen beschrieben sind.

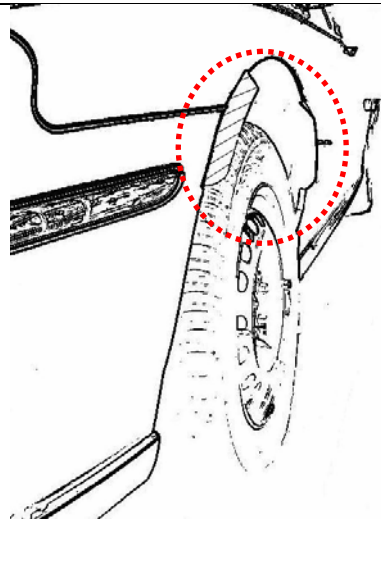
Bei diesen Hilfsmitteln handelt es sich um Gummileisten (schraffiert dargestellt) die mit einem Karosseriekleber beaufschlagt sind. Der Kleber ist auf der Gummileiste so aufgebracht, dass bei der Montage eine Verklebung der äußeren Kotflügelkante mit der Gummileiste erfolgt.

Bei vorschriftsgemäßer Durchführung der Montage ist eine dauerhafte und sichere Befestigung der Gummileisten an der Karosserie gewährleistet.

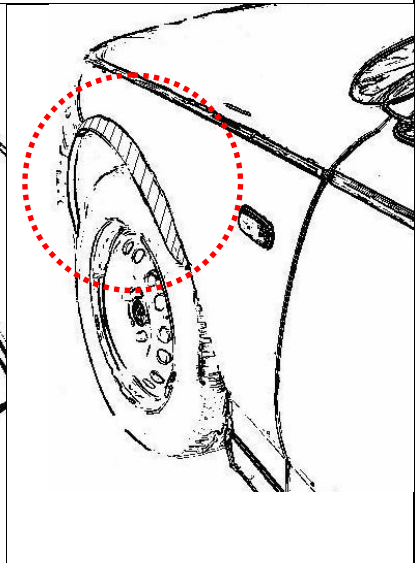
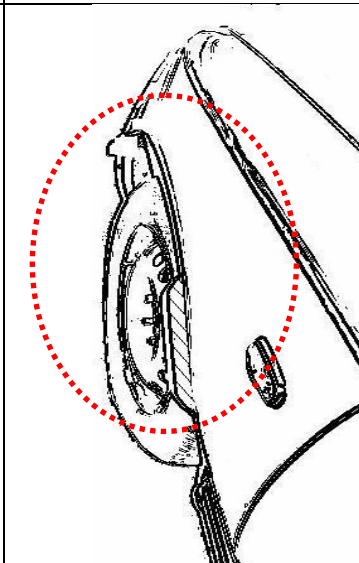
Diese Gummileisten sind im Karosseriefachhandel, als Meterware in verschiedenen Breiten, erhältlich. Unter Verwendung dieser Leisten ist die Herstellung einer Verbreiterung bis zu 10 mm zulässig.

Vorderachse:

Bereich 30-Grad vor der Radmitte

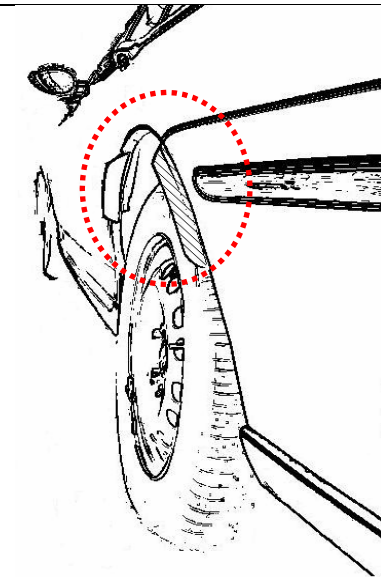


Bereich 30-Grad vor und 50-Grad hinter der Radmitte



Hinterachse:

Bereich 50-Grad hinter der Radmitte



Bereich 30-Grad vor und 50-Grad hinter der Radmitte

