

**Anlage 7** zum Prüfbericht Nr. **55080013** (7. Ausfertigung)

Prüfgegenstand PKW-Sonderrad 8,5 J x 18 H2 Typ BLX-8518  
 Hersteller Borbet GmbH

Seite 1 von 23

**Auftraggeber** Borbet GmbH  
 Hauptstraße 5  
 59969 Hallenberg-Hesborn  
 QM-Nr. 49 02 0231709

**Prüfgegenstand** PKW-Sonderrad  
 Modell BLX  
 Typ BLX-8518  
 Radgröße 8,5 J x 18 H2  
 Zentrierart Mittenzentrierung

Ausführung	Kennzeichnung Rad/ Zentrierring	Lochzahl/ Lochkreis- (mm)/ Mittenloch- $\varnothing$ (mm)	Einpress- tiefe (mm)	Rad- last (kg)	Abrollumfang (mm)
LK112	BLX-8518 LK112 / $\varnothing 72,5$ - $\varnothing 66,6$	5/112/66,6	30	720	2100

**Kennzeichnungen**

KBA-Nummer 49549  
 Herstellerzeichen BORBET  
 Radtyp und Ausführung BLX-8518 (s.o.)  
 Radgröße 8,5 J x 18 H2  
 Einpresstiefe ET...(s.o.)  
 Herstelldatum Monat und Jahr

**Befestigungsmittel**

Nr.	Art der Befestigungsmittel	Bund	Anzugsmoment (Nm)	Schaftlänge (mm)	Artikel-Nr.
S01	Schraube M12x1,5	Kegel 60°	110	28,5	5209
S02	Schraube M14x1,5	Kegel 60°	140	30	5284
S03	Schraube M14x1,5	Kegel 60°	120	28,5	5255
S04	Schraube M14x1,5	Kegel 60°	150	28,5	5255
S05	Schraube M14x1,5	Kegel 60°	130	28,5	5255
S06	Schraube M12x1,5	Kegel 60°	140	28,5	5209
S07	Schraube M12x1,5	Kegel 60°	130	28,5	5209
S08	Schraube M14x1,5	Kegel 60°	130	30	5284
S09	Schraube M14x1,5	Kegel 60°	150	30	5284

**Prüfungen**

Entsprechend den Kriterien des VdTÜV Merkblattes 751 (in der jeweils gültigen Fassung) wurden an den im Verwendungsbereich aufgeführten Fahrzeugen Anbau-, Freigängigkeits- und Handlingsprüfungen durchgeführt.

**Verwendungsbereich**

Hersteller Audi  
 Chrysler  
 Infiniti  
 Mercedes-Benz  
 Ssangyong, KG Mobility

Spurverbreiterung innerhalb 2%

**Anlage 7** zum Prüfbericht Nr. **55080013** (7. Ausfertigung)Prüfgegenstand  
HerstellerPKW-Sonderrad 8,5 J x 18 H2 Typ BLX-8518  
Borbet GmbH

Seite 2 von 23

Handelsbezeichnung Fahrzeug-Typ ABE/EWG-Nr.	kW-Bereich	Reifen	Reifenbezogene Auflagen und Hinweise	Auflagen und Hinweise
Audi A4 B8, B81 e1*2001/116* 0430*00-41; e13*2007/46*1084*.. (FIN: WAUZZZ8K...)	88-195	225/45R18	K1a K1b K2b K56 R37 T91 T95	A01 A12 A14 A19 A57 Car Lim V18 S03
	88-195	235/40R18	K1c K2b K56 R37	
	88-200	225/45R18	K1a K1b K2b K56 M+S T91 T95	
	88-200	235/40R18	K1c K2b K56 M+S	
	88-200	245/40R18	K1c K2b K41 K44 K45 K46 K56	
Audi A4 B8, B81 e1*2001/116* 0430*35-..; e13*2007/46* 1084*19-.. (FIN: WAUZZZF4...) - incl. Facelift 2019	90-210	225/45R18	K2b K4i	A01 A12 A14 A19 A57 Car Lim V00 V18 S03
	90-210	225/45R18	K2h K4i K9v	
	90-210	235/40R18	K1a K2b K4i K8b	
	90-210	245/40R18	K1c K2c K3a K4i K8n	
	90-210	255/40R18	K1c K2c K3a K4i K5d K8n	
Audi A4 Allroad B8, B81 e1*2001/116* 0430*10-41; 13*2007/46*1084*.. (FIN: WAUZZZ8K...)	100-180	225/45R18	A13 T91 T95	A14 A19 Car KMV X80 S03
	100-180	225/50R18	A12 R70	
	100-180	235/45R18	A12	
	100-180	245/45R18	A12	
	100-180	255/40R18	A12	
	100-180	255/45R18	A12	
Audi A4 Allroad B8, B81 e1*2001/116* 0430*40-.. e13*2007/46* 1084*25-.. (FIN: WAUZZZF4...)	100-210	225/45R18	A33 T91 T95	A14 A19 A56 Car KMV S03
	100-210	235/45R18	A91	
	100-210	245/45R18	A12	
	100-210	255/40R18	A01 A12 K1a K2b	
	100-210	255/45R18	A01 A12 K1a K2b	
Audi A5 B8, B81 e1*2001/116* 0430*00-49; e13*2007/46* 1084*00-31 - Coupé, Cabrio - Sportback (FIN: WAUZZZ8T..., WAUZZZ8F...,)	100-195	225/45R18	A13 R37 T91 T95	A14 A19 A57 Cbo Cpe Flh V18 S03
	100-195	235/40R18	A33 R37 T91 T95	
	100-200	245/40R18	A12	
	100-200	255/40R18	A12	
Audi A5 B8, B81 e1*2001/116* 0430*43-..., e13*2007/46* 1084*27-.. - Coupé, Cabrio - Sportback (FIN: WAUZZZF5...) - incl. Facelift 2019	100-210	225/45R18	A11 T91 T95	A14 A19 A57 Cbo Cpe Flh V00 V18 S03
	100-210	235/40R18	A11 T91 T95	
	100-210	245/40R18	A31	
	100-210	255/40R18	A12	

§22 49549\*07

**Anlage 7** zum Prüfbericht Nr. **55080013** (7. Ausfertigung)
 Prüfgegenstand  
 Hersteller

 PKW-Sonderrad 8,5 J x 18 H2 Typ BLX-8518  
 Borbet GmbH

Seite 3 von 23

Handelsbezeichnung Fahrzeug-Typ ABE/EWG-Nr.	kW-Bereich	Reifen	Reifenbezogene Auflagen und Hinweise	Auflagen und Hinweise
Audi A6 / A6 Avant 4G, 4G1 e1*2007/46*0436*..; e13*2007/46*1147*.. - incl. Facelift 2014	100-245	235/50R18	K1a K1b K2b K8b 143	A01 A12 A14 A19 A57 Car Lim NA1 S03
	100-245	245/45R18	K1a K2b T00 T96 144	
	100-245	255/45R18	K1a K1b K2b K8b 144	
Audi A6 / A6 Avant F2 e1*2007/46*1801*..	100-250	225/55R18	K1a K2b R70 141	A01 A12 A14 A19 A57 Car KOV L06 Lim NoP S03
	100-250	235/50R18	K1c K2b K5c K8e 143	
	100-250	235/55R18	K1c K2b K5c K8e 139	
	100-250	245/50R18	K1c K2c K5d K7c K8m 141	
	100-250	255/45R18	K1c K2b K5d K7c K8e 144	
	100-250	255/50R18	K1c K2c K5d K7c K8m 139	
	100-250	265/45R18	K1c K2c K5d K7c K8m 143	
Audi A6 allroad 4G, 4G1 e1*2007/46*0436*..; e13*2007/46*1147*.. - incl. Facelift 2014	140-245	235/50R18	K5w K6x T01 T97 143	A01 A12 A14 A19 A56 B92 Car KMV S03
	140-245	235/55R18	K5w K6x 139	
	140-245	245/50R18	K1a K1b K2b K3a K5x K6y K8e 141	
	140-245	255/50R18	K1c K2b K3a K5a K5x K6y K8m 139	
	140-245	265/45R18	K1a K1b K2b K3a K5x K6y K8e 143	
	140-245	275/45R18	K1c K2b K3a K5a K5x K6y K8m 141	
Audi A6 allroad F2 e1*2007/46*1801*13-..	150-257	235/55R18	K1a K1b K2b K6g K6u K8z 139	A01 A12 A14 A19 A56 L06 NoP P40 S03
	150-257	245/50R18	K1c K2b K6g K6u K8z 141	
Audi A7 Sportback 4G, 4G1 e1*2007/46*0436*..; e13*2007/46*1147*.. - incl. Facelift 2014	140-245	235/50R18	A33	A14 A19 A57 S03
	140-245	245/45R18	A13	
	140-245	255/45R18	A12	
Audi A7 Sportback F2 e1*2007/46*1801*..; e1*2007/46*1840*..	150-250	225/55R18	A91 R70 141	A14 A19 A57 L06 NoP S03
	150-250	235/50R18	A91 143	
	150-250	235/55R18	A12 139	
	150-250	245/50R18	A12 141	
	150-250	255/45R18	A12 144	
	150-250	255/50R18	A01 A12 K2b 139	
	150-250	265/45R18	A12 143	
Audi A8 4H e1*2007/46*0284*.. e1*2007/46*0398*..	150-320	235/55R18	A33 139	A14 A19 A57 NBF S03
	150-320	245/50R18	A12 141	
	150-320	255/50R18	A12 139	
	150-320	265/45R18	A12 143	
	150-320	275/45R18	A12 141	

§22 49549\*07

**Anlage 7** zum Prüfbericht Nr. **55080013** (7. Ausfertigung)Prüfgegenstand  
HerstellerPKW-Sonderrad 8,5 J x 18 H2 Typ BLX-8518  
Borbet GmbH

Seite 4 von 23

Handelsbezeichnung Fahrzeug-Typ ABE/EWG-Nr.	kW-Bereich	Reifen	Reifenbezogene Auflagen und Hinweise	Auflagen und Hinweise
Audi Q5 (I) 8R, 8R1, 8R2 e1*2001/116*0473*...; e1*2001/116*0497*...; e13*2007/46*1083*...; e13*2007/46*1179*.. - incl. Facelift 2012	100-200	235/60R18	K1a 135	A01 A12 A14 A19 S02
	100-200	255/55R18	K1c K2b 135	
Audi Q5 (I) 8R, 8R1, 8R2 e1*2001/116*0473*...; e1*2001/116*0497*...; e13*2007/46*1083*...; e13*2007/46*1179*.. - incl. Facelift 2012 - mit Radhaus- Verbreiterungen	100-200	235/60R18	135	A12 A14 A19 KMV S02
Audi Q5, -/Sportback(II) FY e1*2007/46*1550*00-46, e1*2007/46*1685*.. - incl. Facelift 2021	100-210	235/60R18	A01 K1a K2b 135	A12 A14 A19 A57 NoP S02
	100-210	235/60R18	K1v K2h 135	
	100-210	255/50R18	A01 K1c K2b 139	
	100-210	255/55R18	A01 K1c K2b 135	
Audi S4 B8, B81 e1*2001/116*0430*...; e13*2007/46*1084*.. (FIN: WAUZZZ8K...)	245	225/45R18	K1a K1b K2b K56 M+S T91 T95	A01 A12 A14 A19 Car Lim S03
	245	235/40R18	K1c K2b K56 M+S T91	
	245	245/40R18	K1c K2b K41 K44 K45 K46 K56	
	245	255/40R18	K1c K2c K41 K44 K45 K46 K56	
Audi S4 B8, B81 e1*2001/116* 0430*43..., e13*2007/46*1084*25- (FIN:WAUZZZF4...) - incl. Facelift 2019	251-260	225/45R18	K2b K4i M+S	A01 A12 A14 A19 A56 Car Lim S03
	251-260	225/45R18	K2h K4i K9v M+S	
	251-260	235/40R18	K1a K2b K4i K8b M+S	
	251-260	245/40R18	K1c K2c K3a K4i K8n	
	251-260	255/40R18	K1c K2c K3a K4i K5d K8n	
Audi S5 B8, B81 e1*2001/116* 0430*00-49, e13*2007/46* 1084*00-31 - Coupé, Cabrio - Sportback (FIN: WAUZZZ8T..., WAUZZZ8F...,)	245, 260	245/40R18	A12 T93 T97	A14 A19 A56 Cbo Cpe Flh S03
	245, 260	255/40R18	A12	
	260	225/45R18	A13 M+S R37	
	260	235/40R18	A33 M+S R37	

§22 49549\*07

**Anlage 7** zum Prüfbericht Nr. **55080013** (7. Ausfertigung)Prüfgegenstand  
HerstellerPKW-Sonderrad 8,5 J x 18 H2 Typ BLX-8518  
Borbet GmbH

Seite 5 von 23

Handelsbezeichnung Fahrzeug-Typ ABE/EWG-Nr.	kW-Bereich	Reifen	Reifenbezogene Auflagen und Hinweise	Auflagen und Hinweise
Audi S5 B8, B81 e1*2001/116* 0430*43-..., e13*2007/46* 1084*27-.. - Coupé, Cabrio - Sportback (FIN: WAUZZZF5...) - incl. Facelift 2019	251-260 251-260	245/40R18 255/40R18	A31 A12	A14 A19 A56 Cbo Cpe Flh S03
Chrysler Crossfire ZH e11*2001/116*0140*.	160, 246	225/40R18	A32 K1a K75 M+S R09 R35	A01 A14 A19 A84 Cbo Cpe S01
Infiniti QX30 AWD H15 e11*2007/46*2977*... e5*2007/46*1030*..	125, 155	235/50R18	K1b K2b K5x K6w K8m	A01 A12 A14 A19 A56 S05
	125, 155	245/45R18	K2b K5x K6w K8e	
	125, 155	255/45R18	K1b K2b K5x K6w K8m	
AMG A 35 F2A e1*2007/46*1829*..	225	235/40R18	K1c K2c K5b K7i K8m K9v	A01 A12 A14 A19 A56 Lim Y85 S05
AMG A 45, 45s F2A e1*2007/46*1829*..	285, 310	225/45R18	K6f K9v M+S	A01 A12 A14 A19 A56 Y85 S08
	285, 310	235/40R18	K1a K1b K2a K2b K5d K8h K9v M+S	
	285, 310	245/40R18	K1c K2c K5d K8m K9v	
	285, 310	255/40R18	K1c K2c K5d K7d K8m K9v	
B-Klasse electric drive 245G e1*2001/116*0470*.. (28kWh-Batterie)	65 (132)	225/40R18	K2b K3i K5w K6g K6x T92	A01 A12 A14 A19 A58 Flh KMV S05
	65 (132)	225/45R18	K2b K3i K5w K6g K6x	
	65 (132)	235/40R18	K1a K1b K2b K3i K5x K6h K6x	
C 63 AMG 204, 204K, -/AMG e1*2001/116* 0431*00-32, 0457*00-25, 0463*00-12, 0464*00-13, - Limousine/Coupe - T-Modell - incl. Facelift 2011 (FIN: WDD204...)	336-373	225/40R18	K1a K1b K2c K41 M+S T88 T92	A01 A12 A14 A19 Car Cpe K42 K56 Lim S05
	336-373	235/40R18	K1c K2c K41 K44 M+S	
C-Klasse R2CW e1*2018/858*00016*..	120-195	225/45R18	K1c K2c K4i K6d K6i T91 T95	A01 A12 A14 A19 A57 L05 Lim NoE NoP V18 S09
	120-195	235/40R18	K1c K2c K4i K5b K6d K6i T91 T95	
	120-195	245/40R18	K2c K4i K6d K6i K8h R03 T93 T97	

§22 49549\*07

**Anlage 7** zum Prüfbericht Nr. **55080013** (7. Ausfertigung)Prüfgegenstand  
HerstellerPKW-Sonderrad 8,5 J x 18 H2 Typ BLX-8518  
Borbet GmbH

Seite 6 von 23

Handelsbezeichnung Fahrzeug-Typ ABE/EWG-Nr.	kW-Bereich	Reifen	Reifenbezogene Auflagen und Hinweise	Auflagen und Hinweise
C-Klasse All-Terrain R2CS e1*2018/858*00017*..	147, 150	235/45R18	K1c K2b K3i K5f K5w K8h 144	A01 A12 A14
	147, 150	245/45R18	K1c K2a K2b K3i K5f K5x K6w K7b K8h 144	A19 A56 Car KMV L05 NoE
	147, 150	255/40R18	K1c K2c K3i K5f K5x K6w K7b K8m 144	NoP S09
	147, 150	255/45R18	K1c K2c K3i K5f K5x K6w K7b K8m 144	
C-Klasse T-Modell R2CS e1*2018/858*00017*..	120-195	225/45R18	K1c K2c K4i K6d K6i T91 T95 144	A01 A12 A14 A19 A57 Car
	120-195	235/40R18	K1c K2c K4i K5b K6d K6i T91 T95 144	KOV L05 NoE NoP V18 S09
	120-195	245/40R18	K2c K4i K6d K6i K8h R03 T93 T97 144	
CLE Klasse R2CLECA e1*2018/858*00311*.. - Coupé/Cabrio	120-190	245/45R18	K1c K2c K3i K4i K5d K5k K6d	A01 A12 A14
	120-190	255/40R18	K1c K2c K3i K4i K5d K5i K5l K6d K6i K7d K8e	A19 A57 Cbo Cpe L06 NoP
	120-190	255/45R18	K1c K2c K3i K4i K5d K5i K5l K6d K6i K7d K8e	S08
CLK 500, -/55 AMG 209 e1*98/14*0184*..	225-285	225/40R18	A01 K1c T89 T91	A12 A14 A19
	225-285	245/35R18	R03 T89 T92	B10 Cbo Cpe
	225-285	255/35R18	A01 K56 R03	V18 S01
CL-Klasse 215 e1*98/14*0113*..	220-368	245/45R18	K1a K2b K41 K42 K45 K56	A01 A12 A14 A19 B03 S04
CLS .. AMG 219, 219AMG e1*2001/116*0295*.. e1*2001/116*0331*..	350,378	245/40R18	M+S R37	A10 A14 A19 B03 X36 S05
CLS 500 218 e1*2007/46*0485*.. - incl. Facelift 2014	300	255/40R18		A12 A14 A19 A57 Lim S05
CLS 500 Shooting Brake 218 e1*2007/46*0485*.. - incl. Facelift 2014	300	255/40R18	144	A12 A14 A19 A57 Car S05
CLS Shooting Brake 218 e1*2007/46*0485*.. - incl. Facelift 2014	120-245	245/40R18	A10 T93 T97	A14 A19 A57
	120-245	255/40R18	A12	A84 Car Y66 S05
CLS-Klasse 218 e1*2007/46*0485*.. - incl. Facelift 2014	120-245	245/40R18	A10	A14 A19 A57
	120-245	255/40R18	A12	A84 Lim Y66 S05
CLS-Klasse 219 e1*2001/116*0295*..	155-285	245/40R18	A10 R37	A14 A19 S05
	155-285	255/40R18	A32	

**Anlage 7** zum Prüfbericht Nr. **55080013** (7. Ausfertigung)

Prüfgegenstand  
Hersteller

PKW-Sonderrad 8,5 J x 18 H2 Typ BLX-8518  
Borbet GmbH

Handelsbezeichnung Fahrzeug-Typ ABE/EWG-Nr.	kW-Bereich	Reifen	Reifenbezogene Auflagen und Hinweise	Auflagen und Hinweise
E 500 212 e1*2001/116* 0501*09-.. ab Facelift 2011 - incl. Facelift 2013 - mit Luftfederung (FIN: WDD212...)	300	245/40R18	K1c K2c K4k K6c K6g K7c T93 T97	A01 A12 A14 A19 A57 F38 Lim S05
E 500 T-Modell 212K e1*2007/46*0200*08-.. ab Facelift 2011 - incl. Facelift 2013 - mit Luftfederung (FIN: WDD212...)	300	245/40R18	K1c K2c K4k K6c K6g K7c T97 144	A01 A12 A14 A19 A57 Car F38 S05
E-Klasse 211 e1*98/14*0183*.. e1*2001/116*0183*..	75-215	235/40R18	R37 T91 T93	A12 A14 A19 Lim S05
	75-285	245/40R18	A01 K1a K1b K2b K41 K42	
E-Klasse 212 e1*2001/116*0501*.. - mit Luftfederung - incl. Facelift 2013 (FIN: WDD212...)	100-225	225/40R18	K1c K2b K5d R37 T91 T92 144	A01 A12 A14 A19 A57 F38 Lim NoH V01 V18 S05
	100-225	235/40R18	K1c K2b K5d R37 T91 T93 144	
	100-225	255/35R18	K2c K4k K6c K6h K8g R03 T94 144	
	100-285	245/40R18	K1c K2c K4k K6c K6g K7c T93 T97 144	
E-Klasse 212 e1*2001/116* 0501*24-.. (Baumuster 213)	110-220	225/45R18	R37 T91 T95	A12 A14 A19 A58 Lim NoP V18 S09
	110-220	235/45R18	A01 K1a K1b K5d R37 T94 T98	
	110-220	245/40R18	A01 K1c K2b K5d K5i K5k T93 T97	
	110-220	245/40R18	K2h R03 T93 T97	
	110-220	245/45R18	A01 K1c K2b K5d K5i K5k	
	110-220	245/45R18	A01 K1c K2h K5d K5i K5k	
	110-220	255/40R18	A01 K1c K2c K4i K5d K5i K5l K6i K7d K8h	
	110-220	255/45R18	A01 K1c K2c K4i K5d K5i K5l K6i K7d K8h	
E-Klasse 212, 212G e1*2001/116*0501*.. e1*2007/46*0484*.. - incl. Facelift 2013 (FIN: WDD212...)	100-225	225/40R18	K1c K2b K5d R37 T91 T92 144	A01 A12 A14 A19 A57 F39 Lim NoH V01 V18 S05
	100-225	235/40R18	K1c K2b K5d R37 T91 T93 144	
	100-225	255/35R18	K2c K4k K6c K6h K8g R03 T90 T94 144	
	100-245	245/40R18	K1c K2c K4k K6c K6g K7c 144	

§22 49549\*07

**Anlage 7** zum Prüfbericht Nr. **55080013** (7. Ausfertigung)Prüfgegenstand  
HerstellerPKW-Sonderrad 8,5 J x 18 H2 Typ BLX-8518  
Borbet GmbH

Seite 8 von 23

Handelsbezeichnung Fahrzeug-Typ ABE/EWG-Nr.	kW-Bereich	Reifen	Reifenbezogene Auflagen und Hinweise	Auflagen und Hinweise
E-Klasse 4matic 212 e1*2001/116* 0501*24-.. (Baumuster 213)	120-145	225/45R18	R37 T95	A12 A14 A19
	120-145	235/45R18	A01 K1a K1b K5d R37 T94 T98	A56 Lim NoP
	120-270	245/40R18	A01 K1c K2b K5d K5i K5k T93 T97	V18 S09
	120-270	245/40R18	K2h R03 T93 T97	
	120-270	245/45R18	A01 K1c K2b K5d K5i K5k	
	120-270	245/45R18	A01 K1c K2h K5d K5i K5k	
	120-270	255/40R18	A01 K1c K2c K4i K5d K5i K5l K6i K7d K8h	
	120-270	255/45R18	A01 K1c K2c K4i K5d K5i K5l K6i K7d K8h	
E-Klasse AMG 211, 211AMG e1*98/14*0183*.. e1*2001/116*0183*.. e1*2001/116*0397*..	350,378	245/40R18	K1a K1b K2b K41 M+S	A01 A12 A14 A19 A58 Lim S05
E-Klasse AMG T-Modell 211K, 211K AMG e1*2001/116*0213*.. e1*2001/116*0398	350,378	245/40R18	K1a K1b K2b K41 M+S T97	A01 A12 A14 A19 A58 Car S05
E-Klasse Cabrio 207 e1*2001/116*0502*.. (FIN: WDD207...)	120-245	235/40R18	K2b K4k K5c K5k K6g K8d	A01 A12 A14
	120-245	245/35R18	K2c K4a K4k K5l K6h K6i K7c K8i T89 T92	A19 A58 Cbo F39 K1c V18
	120-285	235/40R18	K2b K4k K5c K5k K6g K8d M+S	S05
	120-285	235/40R18	K5c K5k R02	
	120-285	255/35R18	K2c K4a K4k K6h K6i K8i R03	
E-Klasse Coupé 207 e1*2001/116*0502*.. (FIN: WDD207...)	120-225	215/40R18	K2b R37 T89	A01 A12 A14
	120-225	225/40R18	K2b K4k K5a R37 T88 T89	A19 A58 Cpe
	120-225	235/35R18	K2b K4k K5c K5k K6g K8d R37 T90	F39 K1c V18 S05
	120-285	235/40R18	K2b K4k K5c K5k K6g K8d	
	120-285	245/35R18	K2c K4a K4k K5l K6h K6i K7c K8i T88 T89	
	120-285	255/35R18	K2c K4a K4k K6h K6i K8i R03	
E-Klasse Coupé / Cabrio R1EC e1*2007/46*1666*..	120-220	225/45R18	R37 T91 T95	A12 A14 A19
	120-220	235/45R18	R37	A58 Cbo Cpe
	120-220	245/40R18		NoP V18 S09
	120-220	245/45R18		
	120-220	255/40R18	A01 K1a K1b K2b	
	120-220	255/40R18	K2h R03	
	120-220	255/45R18	A01 K1a K1b K2b	
	120-220	255/45R18	K2h R03	

§22 49549\*07



**Anlage 7** zum Prüfbericht Nr. **55080013** (7. Ausfertigung)

Prüfgegenstand  
Hersteller

PKW-Sonderrad 8,5 J x 18 H2 Typ BLX-8518  
Borbet GmbH

Handelsbezeichnung Fahrzeug-Typ ABE/EWG-Nr.	kW-Bereich	Reifen	Reifenbezogene Auflagen und Hinweise	Auflagen und Hinweise
E-Klasse Coupé / Cabrio 4matic R1EC e1*2007/46*1666*..	135-195	225/45R18	R37 T91 T95	A12 A14 A19 A56 Cbo Cpe NoP V18 S09
	135-195	235/45R18	R37	
	135-270	245/40R18		
	135-270	245/45R18		
	135-270	255/40R18	A01 K1a K1b K2b	
	135-270	255/40R18	K2h R03	
	135-270	255/45R18	A01 K1a K1b K2b	
	135-270	255/45R18	K2h R03	
E-Klasse T-Modell 211K e1*2001/116*0213*..	100-215	235/40R18	R37 T95	A12 A14 A19 Car S05
	100-285	245/40R18	A01 K1a K1b K2b K41 T97	
E-Klasse T-Modell 212 K e1*2007/46*0200*.. - incl. Facelift 2013 (FIN: WDD212...)	100-215	235/40R18	K1c K2b K5d R37 T95 X77 144	A01 A12 A14 A19 A57 Car F42 NoH S05
	100-245	245/40R18	K1c K2c K4k K6c K6g K7c T97 144	
E-Klasse T-Modell 212 K e1*2007/46*0200*.. - mit Luftfederung - incl. Facelift 2013 (FIN: WDD212...)	100 - 215	235/40R18	K1c K2b K5d NoD R37 T95 X77 144	A01 A12 A14 A19 A57 Car F38 NoH S05
	100 - 285	245/40R18	K1c K2c K4k K6c K6g K7c T97 144	
E-Klasse T-Modell R1ES e1*2007/46*1560*..	110-210	225/45R18	R37 T95 X77 144	A12 A14 A19 A58 Car KOV NoP V18 S09
	110-210	235/45R18	A01 K1a K1b K5d R37 T94 T98 144	
	110-210	245/40R18	A01 K1c K2b K5d K5i K5k T97 X77 144	
	110-210	245/40R18	K2h R03 T97 X77 144	
	110-210	245/45R18	A01 K1c K2b K5d K5i K5k 144	
	110-210	245/45R18	A01 K1c K2h K5d K5i K5k T00 T96 144	
	110-210	255/40R18	A01 K1c K2c K4i K5d K5i K5l K6i K7d K8h T95 T99 144	
	110-210	255/45R18	A01 K1c K2c K4i K5d K5i K5l K6i K7d K8h 144	
E-Klasse T-Modell 4matic R1ES e1*2007/46*1560*..	135-195	225/45R18	R37 T95 X77 144	A12 A14 A19 A56 Car KOV NoP V18 S09
	135-195	235/45R18	A01 K1a K1b K5d R37 T98 144	
	135-270	245/40R18	A01 K1c K2b K5d K5i K5k T97 X77 144	
	135-270	245/40R18	K2h R03 T97 X77 144	
	135-270	245/45R18	A01 K1c K2b K5d K5i K5k T00 T96 144	
	135-270	245/45R18	A01 K1c K2h K5d K5i K5k T00 T96 144	
	135-270	255/40R18	A01 K1c K2c K4i K5d K5i K5l K6i K7d K8h 144	
	135-270	255/45R18	A01 K1c K2c K4i K5d K5i K5l K6i K7d K8h 144	

§22 49549\*07

**Anlage 7** zum Prüfbericht Nr. **55080013** (7. Ausfertigung)Prüfgegenstand  
HerstellerPKW-Sonderrad 8,5 J x 18 H2 Typ BLX-8518  
Borbet GmbH

Seite 10 von 23

Handelsbezeichnung Fahrzeug-Typ ABE/EWG-Nr.	kW-Bereich	Reifen	Reifenbezogene Auflagen und Hinweise	Auflagen und Hinweise
GLA 45 AMG 4matic 245G, -/AMG e1*2001/116*0470*..; e1*2007/46*1207*..	265, 280	235/45R18	K2b K6x K8a M+S	A01 A12 A14 A19 A56 S05
	265, 280	235/50R18	K1a K1b K2c K5v K6g K6y K8i M+S	
	265, 280	245/45R18	K1b K2c K5v K6g K6y K8i M+S	
	265, 280	255/45R18	K1a K1b K2c K5v K6g K6y K8i M+S	
GLA-Klasse 245G e1*2001/116* 0470*06-..	80-155	235/45R18	K1a K1b K2b K5v K6x K8a	A01 A12 A14 A19 A57 Flh S05
	80-155	235/50R18	K1c K2c K5a K5x K6g K6y K8i	
	80-155	245/45R18	K1c K2c K5a K5x K6g K6y K8i	
	80-155	255/45R18	K1c K2c K5a K5x K6g K6y K8i	
GLC-Coupé 204X e1*2001/116* 0480*18-.. (FIN: W..253...)	100-243	235/55R18	A10 139	A14 A19 A57 Flh KMV MpH V18 S09
	100-243	235/60R18	A10 135	
	100-243	255/55R18	A12 R03 135	
GLC-Klasse 204X e1*2001/116* 0480*16-.. (FIN: W..253...)	100-243	235/55R18	A10 139	A14 A19 A57 MpH S09
	100-243	235/60R18	A10 135	
	100-243	255/50R18	A01 A12 K1a K1b K2b 139	
	100-243	255/55R18	A01 A12 K1a K1b K2b 135	
GLC-Klasse 204X e1*2001/116* 0480*16-.. - mit AMG-Line Verbreiterungen	120-243	235/55R18	A10 139	A14 A19 A57 Cb1 MpH V18 S09
	120-243	235/60R18	A10 135	
	120-243	255/50R18	A01 A12 K1a K1b 139	
	120-243	255/55R18	A01 A12 K1a K1b 135	
GLC-Klasse R2CGLC e1*2018/858*00186*.. - incl. Coupé - mit AMG-Line Verbreiterungen - max. 4,5° Hinterachslenkung	120-270	245/55R18	A10 A84 137	A14 A19 A57 BW7 Cb2 LM4 NoP V18 W36 S09
	120-270	255/55R18	A32 A84 R03 135	
GLC-Klasse R2CGLC e1*2018/858*00186*.. - incl. Coupé	120-270	245/55R18	A10 137	A14 A19 A57 BW7 L05 NoP V18 W36 S09
	120-270	255/55R18	A01 A12 K2c R03 135	
GLC-Klasse R2CGLC e1*2018/858*00186*.. - incl. Coupé - mit AMG-Line Verbreiterungen - ohne Hinterachslenkung	120-270	245/55R18	A10 137	A14 A19 A57 BW7 Cb2 L05 NoP V18 W36 S09
	120-270	255/55R18	A32 R03 135	

§22 49549\*07

**Anlage 7** zum Prüfbericht Nr. **55080013** (7. Ausfertigung)

Prüfgegenstand  
Hersteller

PKW-Sonderrad 8,5 J x 18 H2 Typ BLX-8518  
Borbet GmbH

Handelsbezeichnung Fahrzeug-Typ ABE/EWG-Nr.	kW-Bereich	Reifen	Reifenbezogene Auflagen und Hinweise	Auflagen und Hinweise
GLK-Klasse 204X e1*2001/116* 0480*00-16 (FIN: WDC204...)	100-225	235/50R18	K1c K2c K6a	A01 A12 A14 A19 S04
	100-225	235/55R18	K1c K2c K6a 139	
S-Klasse 220 e1*97/27*0099*..	145-368	245/45R18	K1a K41 K42 K44 K45 K56 R35 144	A01 A12 A14 A19 A61 B03 NBF S04
S-Klasse 222, 221 e1*2007/46*0960*..; e1*2001/116* 0335*19-.. ab Modell 2013 (FIN: W..222...)	150-345	245/50R18	A01 K1a K1b 141	A12 A14 A19
	150-345	255/45R18	144	A57 BnK BW7
	150-345	265/45R18	A01 K1a K1b 143	Lim NoP V18 X93 S09
SL 230 e1*98/14*0169*00-18 Baureihe 230 (FIN: WDB230...)	170-285	255/40R18	A32	A14 A19 A63 S05
SL 230, 231 e1*2007/46*0803*..; e1*98/14*0169*19-23 Baureihe 231 (FIN: W..231...)	225-335	255/40R18	A32	A14 A19 X36 S08
SL 600 230 e1*98/14*0169*00-18 Baureihe 230 (FIN: WDB230...)	368,380	255/40R18	A32	A14 A19 A63 S05
SL...- AMG 230, 230AMG e1*98/14*0169*00-18, e1*2001/116* 0248*00-06 Baureihe 230 (FIN: WDB230...)	350-386	255/40R18	A32 M+S	A14 A19 A63 B03 S05
SLK / SLC -Klasse 172 e1*2007/46*0548*..	115-225	225/40R18	K1a K1b K2b	A01 A12 A14 A19 V18 S05
	115-225	225/40R18	K1a K1b SP2	
	115-225	235/35R18	K1c K2b K5d K5i K5k	
	115-225	235/35R18	K1c K5d K5i K5k SP2	
	115-225	245/35R18	K1c K2b K5d K5i K5l K6g K6i K7d K8d	
	115-225	245/35R18	K1c K5d K5i K5l K6g K6i K7d K8d SP2	
	115-225	255/35R18	K2b K6g K6i K8d R03	
	115-225	255/35R18	K6g K6i K8d R03 SP2	

§22 49549\*07

**Anlage 7** zum Prüfbericht Nr. **55080013** (7. Ausfertigung)
 Prüfgegenstand  
 Hersteller

 PKW-Sonderrad 8,5 J x 18 H2 Typ BLX-8518  
 Borbet GmbH

Seite 12 von 23

Handelsbezeichnung Fahrzeug-Typ ABE/EWG-Nr.	kW-Bereich	Reifen	Reifenbezogene Auflagen und Hinweise	Auflagen und Hinweise
Ssangyong/KG Mob. Tivoli 4WD XK e9*2007/46*6294*10-.. - ab MJ 2021	100, 120	225/45R18	K1c K2a K2b	A01 A12 A14
	100, 120	235/45R18	K1c K2c K4i K6w K8e	A19 A56 F24
	100, 120	245/40R18	K1c K2c K3c K3i K4i K5b K5w K6x K8i	S07
	100, 120	245/45R18	K1c K2c K3c K3i K4i K5b K5w K6x K8i	
Ssangyong/KG Mob. Tivoli/XLV XK e9*2007/46*6294*14-.. - Grand/XLV - ab MJ 2021	120	225/45R18	K1c K2a K2b	A01 A12 A14
	120	235/45R18	K1c K2c K4i K6w K8e R63 Z18	A19 A58 F23
	120	245/40R18	K1c K2c K3c K3i K4i K5b K5w K6x K8i	S07
	120	245/45R18	K1c K2c K3c K3i K4i K5b K5w K6x K8i R63 Z18	
Ssangyong/KG Mobility Korando CW, CWN e8*2007/46*0360*..; e6*2018/858*00326*..	100-120	235/55R18	K1c K2c K3c K5w K6w K8c	A01 A12 A14 A19 A57 S06
SsangYong/KG Mobility Korando EK e9*2018/858*11111*.. e-Motion - Elektro	75 (140)	235/55R18	K1c K2c K3c K5w K6w	A01 A12 A14 A19 A58 S06
Ssangyong/KG Mobility Torres CW, CWJ e8*2007/46*0360*10-.. e6*2018/858*00325*..	120	235/55R18	K1c K2c K6v K8c	A01 A12 A14 A19 A57 NoE NoP S06
Ssangyong/KG Mob. Tivoli 2WD XK e9*2007/46*6294*10-.. - ab MJ 2021	100, 120	235/45R18	K1c K2c K4i K6w K8e R63 Z18	A01 A12 A14
	100, 120	245/45R18	K1c K2c K3c K3i K4i K5b K5w K6x K8i R63 Z18	A19 A58 F23 S07
	94-120	225/45R18	K1c K2a K2b	
	94-120	245/40R18	K1c K2c K3c K3i K4i K5b K5w K6x K8i	

**Allgemeine Hinweise**

Im Fahrzeug vorgeschriebene Fahrzeugsysteme, z. B. Reifendruckkontrollsysteme, müssen nach Anbau der Räder funktionsfähig bleiben.

Wird eine in diesem Gutachten aufgeführte Reifengröße verwendet, die nicht bereits in den Fahrzeugpapieren (u. a. Fahrzeugschein, Zulassungsbescheinigung I oder COC-Papier) genannt ist, so sind die Angaben über die Reifengröße in den Fahrzeugpapieren (Fahrzeugschein bzw. -brief, Zulassungsbescheinigung I) durch die Zulassungsstelle berichtigen zu lassen. Diese Berichtigung ist dann nicht erforderlich, wenn die ABE des Sonderrades eine Freistellung von der Pflicht zur Berichtigung der Fahrzeugpapiere enthält.

Die mindestens erforderlichen Geschwindigkeitsbereiche (mit Ausnahme der M+S-Profile) und Tragfähigkeiten der zu verwendenden Reifen sind den Fahrzeugpapieren (Fahrzeugbrief und -schein, Zulassungsbescheinigung I) zu entnehmen. Abschlüsse der Tragfähigkeit aufgrund der

**Anlage 7** zum Prüfbericht Nr. **55080013** (7. Ausfertigung)

Prüfgegenstand                      PKW-Sonderrad 8,5 J x 18 H2 Typ BLX-8518  
 Hersteller                              Borbet GmbH

Seite 13 von 23

Fahrzeughöchstgeschwindigkeit sind zu berücksichtigen.

Fahrzeughöchst- geschwindigkeit	Tragfähigkeit (%) Geschwindigkeitssymbol (GSY)		
	V	W	Y
210 km/h	100%	100%	100%
220 km/h	97%	100%	100%
230 km/h	94%	100%	100%
240 km/h	91%	100%	100%
250 km/h	-	95%	100%
260 km/h	-	90%	100%
270 km/h	-	85%	100%
280 km/h	-	-	95%
290 km/h	-	-	90%
300 km/h	-	-	85%

Ferner sind nur Reifen einer Bauart und achsweise eines Reifentyps zulässig. Bei Verwendung unterschiedlicher Reifentypen auf Vorder- und Hinterachse sind die Hinweise des Fahrzeug- und / oder Reifenherstellers zu beachten.

Das Fahrwerk und die Bremsaggregate müssen, mit Ausnahme der in der entsprechenden Auflage aufgeführten Umrüstmaßnahmen, dem Serienstand entsprechen. Die Zulässigkeit weiterer Veränderungen ist gesondert zu beurteilen.

Wird das serienmäßige Ersatzrad verwendet, soll mit mäßiger Geschwindigkeit und nicht länger als erforderlich gefahren werden. Es müssen die serienmäßigen Befestigungsteile verwendet werden. Bei Fahrzeugen mit Allradantrieb darf nur ein Ersatzrad mit gleicher Reifengröße bzw. gleichem Abrollumfang verwendet werden.

Die Bezieher der Räder sind darauf hinzuweisen, dass der vom Reifenhersteller vorgeschriebene Reifenfülldruck zu beachten ist.

Betrifft Räder ohne Zentrierring und Fahrzeugtypen, für die die Anforderungen der VO (EU) 2019/2144 gelten (Fahrzeuge der Klassen M, N und O im Sinne des Artikels 4 der Verordnung (EU) 2018/858):  
 Ohne Genehmigung nach UN-Regelung Nr. 124 ist die Verwendung dieser Rad-/Reifen-Kombination nur zulässig, wenn sie nicht serienmäßig vom Fahrzeughersteller freigegeben ist (z. B. EU-Übereinstimmungsbescheinigung (COE) oder Fahrzeugpapiere).

**Spezielle Auflagen und Hinweise**

**135** Das Sonderrad (gepr. Radlast) ist in Verbindung mit dieser Reifengröße nur zulässig bis zu einer zul. Achslast von 1350 kg. Eine erhöhte zulässige Achslast bei Anhängerbetrieb (siehe Ziff. 33 zu Ziff. 16 h bzw. Feld 22 zu Feld 7.1-8.3 in den Fahrzeugpapieren) ist zu beachten.

**137** Das Sonderrad (gepr. Radlast) ist in Verbindung mit dieser Reifengröße nur zulässig bis zu einer zul. Achslast von 1370 kg. Eine erhöhte zulässige Achslast bei Anhängerbetrieb (siehe Ziff. 33 zu Ziff. 16 h bzw. Feld 22 zu Feld 7.1-8.3 in den Fahrzeugpapieren) ist zu beachten.

**139** Das Sonderrad (gepr. Radlast) ist in Verbindung mit dieser Reifengröße nur zulässig bis zu einer zul. Achslast von 1390 kg. Eine erhöhte zulässige Achslast bei Anhängerbetrieb (siehe Ziff. 33 zu Ziff. 16 h bzw. Feld 22 zu Feld 7.1-8.3 in den Fahrzeugpapieren) ist zu beachten.

**141** Das Sonderrad (gepr. Radlast) ist in Verbindung mit dieser Reifengröße nur zulässig bis zu einer zul. Achslast von 1410 kg. Eine erhöhte zulässige Achslast bei Anhängerbetrieb (siehe Ziff. 33 zu Ziff. 16 h bzw. Feld 22 zu Feld 7.1-8.3 in den Fahrzeugpapieren) ist zu beachten.

**Anlage 7** zum Prüfbericht Nr. **55080013** (7. Ausfertigung)Prüfgegenstand  
HerstellerPKW-Sonderrad 8,5 J x 18 H2 Typ BLX-8518  
Borbet GmbH

Seite 14 von 23

- 143** Das Sonderrad (gepr. Radlast) ist in Verbindung mit dieser Reifengröße nur zulässig bis zu einer zul. Achslast von 1430 kg. Eine erhöhte zulässige Achslast bei Anhängerbetrieb (siehe Ziff. 33 zu Ziff. 16 h bzw. Feld 22 zu Feld 7.1-8.3 in den Fahrzeugpapieren) ist zu beachten.
- 144** Das Sonderrad (gepr. Radlast) ist in Verbindung mit dieser Reifengröße nur zulässig bis zu einer zul. Achslast von 1440 kg. Eine erhöhte zulässige Achslast bei Anhängerbetrieb (siehe Ziff. 33 zu Ziff. 16 h bzw. Feld 22 zu Feld 7.1-8.3 in den Fahrzeugpapieren) ist zu beachten.
- A01** Nach Durchführung der Technischen Änderung ist das Fahrzeug unter Vorlage der vorliegenden ABE unverzüglich einem amtlich anerkannten Sachverständigen oder Prüfer für den Kraftfahrzeugverkehr oder einem Prüferingenieur einer Überwachungsorganisation nach Nummer 4 der Anlage VIIIb zur StVZO zur Durchführung und Bestätigung der in der ABE vorgeschriebenen Änderungsabnahme vorzuführen.
- A10** Es dürfen nur feingliedrige bzw. die lt. Betriebsanleitung/Handbuch vorgeschriebenen Schneeketten an der Hinterachse verwendet werden.
- A11** Es dürfen nur feingliedrige bzw. die lt. Betriebsanleitung/Handbuch vorgeschriebenen Schneeketten an den laut Betriebsanleitung/Handbuch dafür vorgesehenen Achsen verwendet werden.
- A12** Die Verwendung von Schneeketten ist nicht zulässig.
- A13** Es dürfen nur feingliedrige Schneeketten, die nicht mehr als 15 mm einschließlich Kettenschloss auftragen, an der Vorderachse verwendet werden.
- A14** Zum Auswuchten der Räder dürfen an der Felgenaußenseite nur Klebegewichte unterhalb der Felgenschulter oder des Tiefbettes angebracht werden. Bei Anbringung der Klebegewichte im Felgenbett ist auf einen Mindestabstand von 2 mm zum Bremsattel zu achten.
- A19** Es sind nur schlauchlose Reifen zulässig. Werden keine Ventile mit TPMS-Sensoren verwendet, sind Gummiventile oder Metallschraubventile mit Befestigung von außen, die den Normen DIN, E.T.R.T.O oder Tire and Rim entsprechen, zulässig. Werden Ventile mit TPMS-Sensor verwendet, so sind die Hinweise und Vorgaben der Hersteller zu beachten. Die Ventile und Sensoren müssen für den vorgeschriebenen Luftdruck und die bauartbedingte Höchstgeschwindigkeit geeignet sein. Die Ventile dürfen nicht über den Felgenrand hinausragen.
- A31** Es dürfen nur feingliedrige Schneeketten, die nicht mehr als 12 mm einschließlich Kettenschloss auftragen, an den laut Betriebsanleitung dafür vorgesehenen Achsen verwendet werden.
- A32** Es dürfen nur feingliedrige Schneeketten, die nicht mehr als 12 mm einschließlich Kettenschloss auftragen, an der Hinterachse verwendet werden.
- A33** Es dürfen nur feingliedrige Schneeketten, die nicht mehr als 12 mm einschließlich Kettenschloss auftragen, an der Vorderachse verwendet werden.
- A56** Die Rad-/Reifen-Kombination ist nur zulässig an Fahrzeugausführungen mit Allradantrieb (z.B. 4WD, Quattro, Syncro, 4-Matic, 4x4, o.ä.)
- A57** Diese Rad-/Reifen-Kombination(en) ist (sind) zulässig an Fahrzeugausführungen mit Front bzw. Heck-Antrieb und Allradantrieb (z.B. 2WD, 4WD, Quattro, Syncro, 4-Matic, 4x4, o.ä.)
- A58** Rad-Reifen-Kombination(en) nicht zulässig an Fahrzeugen mit Allradantrieb.
- A61** Nicht zulässig für Fahrzeugausführungen mit extra verlängerter Karosserie (Fahrzeuglänge über 5200 mm).

**Anlage 7** zum Prüfbericht Nr. **55080013** (7. Ausfertigung)
 Prüfgegenstand  
 Hersteller

 PKW-Sonderrad 8,5 J x 18 H2 Typ BLX-8518  
 Borbet GmbH

Seite 15 von 23

- A63** Die Verwendung von Schneeketten ist nur zulässig, wenn der Fahrzeughersteller diese für die Fahrzeugausführung/Reifengröße freigegeben hat. Die Hinweise des Fahrzeugherstellers sind zu beachten (siehe Betriebsanleitung/Handbuch).
- A84** Die Vorgaben und Hinweise des Fahrzeugherstellers bezüglich der Verwendung von Winterreifen (M+S-Profil) und Schneeketten sind zu beachten (s. Betriebsanleitung).
- A91** Es dürfen nur feingliedrige Schneeketten, die nicht mehr als 10 mm einschließlich Kettenschloss aufragen, an den laut Betriebsanleitung dafür vorgesehenen Achsen verwendet werden.
- B03** Die Zulässigkeit der Sonderräder ist nicht geprüft für Fahrzeuge, die serienmäßig ausschließlich mit größeren und/oder breiteren Serienrädern bzw. Serienreifen ausgerüstet sind (u. a. Fahrzeugschein, Zulassungsbescheinigung I, COC-Papier oder Bedienungsanleitung).
- B10** Rad nicht zulässig an Fahrzeugausführungen mit Bremsscheibendurchmesser 360mm an Achse 1.
- B92** Aufgrund fehlender Freigängigkeit zur Bremsanlage ist das Rad nicht zulässig für Fahrzeugausführungen mit Brembo-Bremssattel an Achse 1.
- BW7** Aufgrund fehlender Freigängigkeit zur Bremsanlage sind die Räder nicht zulässig an Fahrzeugen mit Bremsscheibendurchmesser 370 mm an Achse1.
- BnK** Die Räder sind nicht an Fahrzeugausführungen mit Keramik-Bremsen zulässig.
- Car** Die Rad-/Reifen-Kombination ist zulässig für Fahrzeugausführungen der Karosserieform Kombilimousine (Avant, Break, Caravan, Grandtour, Kombi, Sportswagon, T-Modell, Touring, Tourer, Turnier, Variant, ...).
- Cb1** Diese Rad-Reifen-Kombinationen sind zulässig bei Fahrzeugen mit Radhausverbreiterungen (Kotflügelverbreiterungen, Radlaufleisten) in Verbindung mit wahlweisen Serien-Rädern: VA: 8,0x19, ET38 mit 235/55R19 und HA: 9,0x19, ET20 mit 255/50R19 ww. VA: 8,5x20, ET40 mit 255/45R20 und HA: 9,5x20, ET22 mit 285/40R20 (u.a. Fahrzeugschein, Zulassungsbescheinigung I, COC-Papier oder Bedienungsanleitung).
- Cb2** Diese Rad-Reifen-Kombinationen sind zulässig bei Fahrzeugen mit Radhausverbreiterungen (Kotflügelverbreiterungen, Radlaufleisten) in Verbindung mit wahlweisen Serien-Rädern:  
 VA: 8,0x18, ET32,5 mit 235/60R18 und HA: 9,0x18, ET30 mit 255/55R18 ww.  
 VA: 8,0x19, ET32,5 mit 235/55R19 und HA: 9,0x19, ET30 mit 255/50R19 ww.  
 VA: 8,5x20, ET34,5 mit 255/45R20 und HA: 9,5x20, ET35,5 mit 285/40R20  
 (u.a. Fahrzeugschein, Zulassungsbescheinigung I, COC-Papier oder Bedienungsanleitung).
- Cbo** Die Rad-/Reifen-Kombination ist zulässig für Fahrzeugausführungen der Karosserieform Cabrio-Limousine, Roadster.
- Cpe** Die Rad-/Reifen-Kombination ist zulässig für Fahrzeugausführungen der Karosserieform Coupé.
- F23** Rad/Reifen-Kombination nur für Fahrzeugausführungen mit Verbundlenkerhinterachse.
- F24** Rad/Reifen-Kombination nur für Fahrzeugausführungen mit Viel- bzw. Mehrlenkerhinterachse (Einzelradaufhängung).
- F38** Rad/Reifenkombination nur zulässig an Fahrzeugausführungen mit Luftfederung.
- F39** Rad/Reifenkombination nicht zulässig an Fahrzeugausführungen mit Luftfederung.

**Anlage 7** zum Prüfbericht Nr. **55080013** (7. Ausfertigung)Prüfgegenstand  
HerstellerPKW-Sonderrad 8,5 J x 18 H2 Typ BLX-8518  
Borbet GmbH

Seite 16 von 23

**F42** Rad/Reifenkombination nicht zulässig an Fahrzeugausführungen mit Luftfederung an der Vorderachse.

**F1h** Die Rad-/Reifen-Kombination ist zulässig für Fahrzeugausführungen der Karosserieform Schräghecklimousine (Fließheck, 3-türig und 5-türig).

**K1a** Die Radabdeckung an Achse 1 ist durch Ausstellen der Frontschürze und des Kotflügels oder durch Anbau von dauerhaft befestigten Karosserieteilen im Bereich 0° bis 30° vor Radmitte herzustellen. Die gesamte Breite der Rad-/Reifenkombination muss, unter Beachtung des maximal möglichen Betriebsmaßes des Reifens (1,04-fache der Nennbreite des Reifens), in dem oben genannten Bereich abgedeckt sein.

**K1b** Die Radabdeckung an Achse 1 ist durch Ausstellen des Kotflügels oder durch Anbau von dauerhaft befestigten Karosserieteilen im Bereich 0° bis 50° hinter Radmitte herzustellen. Die gesamte Breite der Rad-/Reifenkombination muss, unter Beachtung des maximal möglichen Betriebsmaßes des Reifens (1,04-fache der Nennbreite des Reifens), in dem oben genannten Bereich abgedeckt sein.

**K1c** Die Radabdeckung an Achse 1 ist durch Ausstellen der Frontschürze und des Kotflügels oder durch Anbau von dauerhaft befestigten Karosserieteilen im Bereich 30° vor bis 50° hinter Radmitte herzustellen. Die gesamte Breite der Rad-/Reifenkombination muss, unter Beachtung des maximal möglichen Betriebsmaßes des Reifens (1,04-fache der Nennbreite des Reifens), in dem oben genannten Bereich abgedeckt sein.

**K1v** Die Rad-/Reifenkombination ist zulässig für Fahrzeugausführungen mit serienmäßigen Zusatzradabdeckungen an Achse 1 im Bereich 30° vor Radmitte (wheel cover, flaps, ...).

**K2a** Die Radabdeckung an Achse 2 ist durch Ausstellen des Kotflügels oder durch Anbau von dauerhaft befestigten Karosserieteilen im Bereich 0° bis 30° vor Radmitte herzustellen. Die gesamte Breite der Rad-/Reifenkombination muss, unter Beachtung des maximal möglichen Betriebsmaßes des Reifens (1,04-fache der Nennbreite des Reifens), in dem oben genannten Bereich abgedeckt sein.

**K2b** Die Radabdeckung an Achse 2 ist durch Ausstellen der Heckschürze und des Kotflügels oder durch Anbau von dauerhaft befestigten Karosserieteilen im Bereich 0° bis 50° hinter Radmitte herzustellen. Die gesamte Breite der Rad-/Reifenkombination muss, unter Beachtung des maximal möglichen Betriebsmaßes des Reifens (1,04-fache der Nennbreite des Reifens), in dem oben genannten Bereich abgedeckt sein.

**K2c** Die Radabdeckung an Achse 2 ist durch Ausstellen der Heckschürze und des Kotflügels oder durch Anbau von dauerhaft befestigten Karosserieteilen im Bereich 30° vor bis 50° hinter Radmitte herzustellen. Die gesamte Breite der Rad-/Reifenkombination muss, unter Beachtung des maximal möglichen Betriebsmaßes des Reifens (1,04-fache der Nennbreite des Reifens), in dem oben genannten Bereich abgedeckt sein.

**K2h** Die Rad-/Reifenkombination ist zulässig für Fahrzeugausführungen mit serienmäßigen Zusatzradabdeckungen an Achse 2 im Bereich 50° hinter Radmitte (wheel cover, flaps, ...).

**K3a** An Achse 1 sind die Schrauben zur Befestigung der Radhausinnenverkleidung an den Radhausausschnittkanten (100 mm hinter Radmitte) zu entfernen und die Befestigungsglasche vollständig nach oben zu biegen. Die Radhausinnenverkleidungen sind anschließend dauerhaft neu zu befestigen.

**K3c** An Achse 1 sind die Schrauben zur Befestigung der Radhausinnenverkleidung an den Radhausausschnittkanten (100 mm vor Radmitte) zu entfernen und die Befestigungsglasche vollständig nach oben zu biegen. Die Radhausinnenverkleidungen sind anschließend dauerhaft neu zu befestigen.

**K3i** An Achse 1 ist die Radhausinnenverkleidung an der Radhausausschnittkante auszuschneiden bzw. um 5 mm zu kürzen und anschließend dauerhaft neu zu befestigen.

**K41** An Achse 1 ist durch Nacharbeiten der Radhausausschnittkanten eine ausreichende Freigängigkeit der Rad-Reifenkombination herzustellen.



**Anlage 7** zum Prüfbericht Nr. **55080013** (7. Ausfertigung)Prüfgegenstand  
HerstellerPKW-Sonderrad 8,5 J x 18 H2 Typ BLX-8518  
Borbet GmbH

Seite 17 von 23

- K42** An Achse 2 ist durch Nacharbeiten der Radhausausschnittkanten eine ausreichende Freigängigkeit der Rad-Reifenkombination herzustellen.
- K44** An Achse 2 ist durch Aufweiten der Kotflügel bzw. inneren Seitenteile eine ausreichende Freigängigkeit der Rad-Reifenkombination herzustellen.
- K45** An Achse 1 ist durch Nacharbeiten der Radhausinnenkotflügel, Kunststoffeinsätze bzw. deren Befestigungsteile eine ausreichende Freigängigkeit der Rad-Reifenkombination herzustellen. Ein evtl. vorhandener Spritzschutz für den Ansaugweg des Luftfilters muss erhalten bleiben.
- K46** An Achse 2 ist durch Nacharbeiten der Radhausinnenkotflügel, Kunststoffeinsätze bzw. deren Befestigungsteile eine ausreichende Freigängigkeit der Rad-Reifenkombination herzustellen.
- K4a** An Achse 2 sind die Kunststoffmutter und Schrauben zur Befestigung der Radhausinnenverkleidung, über den Radhausausschnittkanten (100 mm vor Radmitte) zu entfernen. Die Radhausinnenverkleidungen sind anschließend dauerhaft neu zu befestigen.
- K4i** An Achse 2 ist die Radhausinnenverkleidung an der Radhausausschnittkante auszuschneiden bzw. um 5 mm zu kürzen und anschließend dauerhaft neu zu befestigen.
- K4k** An Achse 2 ist das Halteblech der Radhausinnenverkleidung oberhalb der Radhausausschnittkante vollständig anzulegen.
- K56** Durch Nacharbeit der Heckschürze am Übergang zum Radhausausschnitt ist eine ausreichende Freigängigkeit der Rad-Reifenkombination herzustellen.
- K5a** An Achse 1 sind die Radhausausschnittkanten im Bereich 100 mm vor bis 100 mm hinter Radmitte vollständig umzulegen.
- K5b** An Achse 1 sind die Radhausausschnittkanten im Bereich 150 mm vor bis 150 mm hinter Radmitte vollständig umzulegen.
- K5c** An Achse 1 sind die Radhausausschnittkanten im Bereich 100 mm vor bis 200 mm hinter Radmitte vollständig umzulegen.
- K5d** An Achse 1 sind die Radhausausschnittkanten im Bereich 200 mm vor bis 200 mm hinter Radmitte vollständig umzulegen.
- K5f** An Achse 1 sind die Radhausausschnittkanten im Bereich 150 mm vor bis 300 mm hinter Radmitte vollständig umzulegen.
- K5i** An Achse 1 sind die in das Radhaus ragenden Kanten der Frontschürze auf einer Länge von 100 mm bis auf die Innenkontur des umgelegten Radlaufes folgend zu kürzen.
- K5k** An Achse 1 ist die Befestigungsglasche der Frontschürze am Übergang zur Radhausausschnittkante um 5 mm zu kürzen oder um das gleiche Maß nach vorne/oben zu biegen.
- K5l** An Achse 1 ist die Befestigungsglasche der Frontschürze am Übergang zur Radhausausschnittkante um 10 mm zu kürzen oder um das gleiche Maß nach vorne/oben zu biegen.
- K5v** An Achse 1 sind die Kunststoff-Radhausausschnittkanten im Bereich 100 mm vor bis 100 mm hinter Radmitte um 5 mm auszuschneiden bzw. zu kürzen.
- K5w** An Achse 1 sind die Kunststoff-Radhausausschnittkanten im Bereich 200 mm vor bis 200 mm hinter Radmitte um 5 mm auszuschneiden bzw. zu kürzen.

**Anlage 7** zum Prüfbericht Nr. **55080013** (7. Ausfertigung)Prüfgegenstand  
HerstellerPKW-Sonderrad 8,5 J x 18 H2 Typ BLX-8518  
Borbet GmbH

Seite 18 von 23

- K5x** An Achse 1 sind die Kunststoff-Radhausausschnittkanten im Bereich 200 mm vor bis 200 mm hinter Radmitte vollständig auszuschneiden bzw. vollständig zu kürzen.
- K6a** An Achse 2 sind die Radhausausschnittkanten im Bereich 100 mm vor bis 100 mm hinter Radmitte vollständig umzulegen.
- K6c** An Achse 2 sind die Radhausausschnittkanten im Bereich 200 mm vor bis 150 mm hinter Radmitte vollständig umzulegen.
- K6d** An Achse 2 sind die Radhausausschnittkanten im Bereich 200 mm vor bis 200 mm hinter Radmitte vollständig umzulegen.
- K6f** An Achse 2 sind die Radhausausschnittkanten im Bereich 300 mm vor bis 150 mm nach Radmitte vollständig umzulegen.
- K6g** An Achse 2 ist die Befestigungsglasche der Heckschürze am Übergang zur Radhausausschnittkante um 5 mm zu kürzen oder um das gleiche Maß nach hinten/oben zu biegen.
- K6h** An Achse 2 ist die Befestigungsglasche der Heckschürze am Übergang zur Radhausausschnittkante um 10 mm zu kürzen oder um das gleiche Maß nach hinten/oben zu biegen. Die Befestigungsschraube ist soweit wie möglich nach hinten zu versetzen.
- K6i** An Achse 2 sind die in das Radhaus ragenden Kanten der Heckschürze auf einer Länge von 100 mm bis auf die Innenkontur des umgelegten Radlaufes folgend zu kürzen.
- K6u** An Achse 2 sind die Kunststoff-Radhausausschnittkanten im Bereich 250 mm vor bis 300 mm hinter Radmitte vollständig auszuschneiden bzw. zu kürzen.
- K6v** An Achse 2 sind die Kunststoff-Radhausausschnittkanten im Bereich 100 mm vor bis 100 mm hinter Radmitte um 5 mm auszuschneiden bzw. zu kürzen.
- K6w** An Achse 2 sind die Kunststoff-Radhausausschnittkanten im Bereich 200 mm vor bis 200 mm hinter Radmitte um 5 mm auszuschneiden bzw. zu kürzen.
- K6x** An Achse 2 sind die Kunststoff-Radhausausschnittkanten im Bereich 200 mm vor bis 200 mm hinter Radmitte um 10 mm auszuschneiden bzw. zu kürzen.
- K6y** An Achse 2 sind die Kunststoff-Radhausausschnittkanten im Bereich 300 mm vor bis 200 mm hinter Radmitte vollständig auszuschneiden bzw. zu kürzen.
- K75** An Achse 1 ist durch Nacharbeiten der Radhausinnenkotflügel vor Radmitte eine ausreichende Freigängigkeit der Rad-Reifenkombination herzustellen.
- K7b** An Achse 1 sind die Radhausausschnittkanten im Bereich 150 mm vor bis 150 mm hinter Radmitte um 5 mm aufzuweiten.
- K7c** An Achse 1 sind die Radhausausschnittkanten im Bereich 100 mm vor bis 200 mm hinter Radmitte um 5 mm aufzuweiten.
- K7d** An Achse 1 sind die Radhausausschnittkanten im Bereich 200 mm vor bis 200 mm hinter Radmitte um 5 mm aufzuweiten.
- K7i** An Achse 1 sind die Radhausausschnittkanten im Bereich 200 mm vor bis 200 mm hinter Radmitte um 10 mm aufzuweiten.

**Anlage 7** zum Prüfbericht Nr. **55080013** (7. Ausfertigung)Prüfgegenstand  
HerstellerPKW-Sonderrad 8,5 J x 18 H2 Typ BLX-8518  
Borbet GmbH

Seite 19 von 23

**K8a** An Achse 2 sind die Radhausausschnittkanten im Bereich 100 mm vor bis 100 mm hinter Radmitte um 5 mm aufzuweiten.

**K8b** An Achse 2 sind die Radhausausschnittkanten im Bereich 100 mm vor bis 300 mm hinter Radmitte um 5 mm aufzuweiten.

**K8c** An Achse 2 sind die Radhausausschnittkanten im Bereich 200 mm vor bis 100 mm hinter Radmitte um 5 mm aufzuweiten.

**K8d** An Achse 2 sind die Radhausausschnittkanten im Bereich 100 mm vor bis 200 mm hinter Radmitte um 5 mm aufzuweiten.

**K8e** An Achse 2 sind die Radhausausschnittkanten im Bereich 200 mm vor bis 200 mm hinter Radmitte um 5 mm aufzuweiten.

**K8g** An Achse 2 sind die Radhausausschnittkanten im Bereich 400 mm vor bis 200 mm hinter Radmitte um 5 mm aufzuweiten.

**K8h** An Achse 2 sind die Radhausausschnittkanten im Bereich 300 mm vor bis 200 mm hinter Radmitte um 5 mm aufzuweiten.

**K8i** An Achse 2 sind die Radhausausschnittkanten im Bereich 200 mm vor bis 200 mm hinter Radmitte um 10 mm aufzuweiten.

**K8m** An Achse 2 sind die Radhausausschnittkanten im Bereich 300 mm vor bis 200 mm hinter Radmitte um 10 mm aufzuweiten.

**K8n** An Achse 2 sind die Radhausausschnittkanten im Bereich 200 mm vor bis 300 mm hinter Radmitte um 10 mm aufzuweiten.

**K8z** An Achse 2 sind die Radhausausschnittkanten im Bereich 200mm vor bis 300mm hinter Radmitte um 5mm aufzuweiten.

**K9v** An Achse 2 sind die in das Radhaus ragenden Kanten der Zusatzradabdeckungen auf einer Länge von 100 mm bis auf die Innenkontur des Radlaufes folgend zu kürzen.

**KMV** Betrifft nur Fahrzeugvarianten mit serienmäßigen Kunststoffverbreiterungen bzw. mit zusätzlichen Kotflügelverbreiterungen (Radlaufleisten).

**KOV** Betrifft nur Fahrzeugvarianten ohne serienmäßige Kunststoffverbreiterungen bzw. ohne zusätzliche Kotflügelverbreiterungen (Radlaufleisten).

**L05** Die Verwendung dieser Rad-/Reifen-Kombination(en) ist(sind) nicht zulässig an Fahrzeugen mit Allradlenkung (4WS).

**L06** Diese Rad-/Reifen-Kombination(en) ist (sind) zulässig an Fahrzeugausführungen mit und ohne Allradlenkung (4WS).

**LM4** Die Verwendung dieser Rad-/Reifen-Kombination(en) ist(sind) zulässig an Fahrzeugen mit serienmäßiger Hinterachslenkung (4WS) mit einem Lenkwinkel von bis zu 4,5°.

**Lim** Die Rad-/Reifen-Kombination ist zulässig für Fahrzeugausführungen der Karosserieform Limousine.

**M+S** Diese Reifengröße ist nur zulässig als M+S-Bereifung (Kennzeichnung mit Piktogramm eines dreigipfligen Berges mit Schneeflocke, Alpine-Symbol).

**Anlage 7** zum Prüfbericht Nr. **55080013** (7. Ausfertigung)Prüfgegenstand  
HerstellerPKW-Sonderrad 8,5 J x 18 H2 Typ BLX-8518  
Borbet GmbH

Seite 20 von 23

**MpH** Auch zulässig für Fahrzeugausführungen mit Hybridantrieb (Hybridelektrofahrzeug; HEV), incl. Plug-in Hybrid Fahrzeuge bzw. extern aufladbare Hybrid-Elektro-Fahrzeuge (PHEV bzw. OVC-HEV).

**NA1** Nicht zulässig bei Fahrzeugen (Audi A6 allroad, Typ 4G) mit serienmäßigen Reifengrößen 235/55R18, 255/45R19 oder 255/40R20 (u. a. Fahrzeugschein, Zulassungsbescheinigung I, COC-Papier oder Bedienungsanleitung).

**NBF** Nicht für gepanzerte bzw. beschussgeschützte Fahrzeugausführungen.

**NoD** Nicht zulässig für Fahrzeugausführungen mit Dieselmotor.

**NoE** Nicht für "reines" Elektrofahrzeug (Battery Electric Vehicle "BEV").

**NoH** Nicht für Hybrid-Fahrzeuge bzw. Fahrzeugausführungen mit Hybridantrieb (Hybridelektrofahrzeug).

**NoP** Nicht für Plug-in Hybrid-Fahrzeuge bzw. extern aufladbare Hybrid-Elektro-Fahrzeuge (PHEV bzw. OVC-HEV).

**P40** Aufgrund fehlender Freigängigkeit zur Bremsanlage sind die Räder nicht zulässig an Fahrzeugen mit Bremsscheibendurchmesser 400 mm an Achse1.

**R02** Diese Reifengröße ist nur an Achse 1 zulässig.

**R03** Diese Reifengröße ist nur an Achse 2 zulässig.

**R09** Diese Reifengröße ist nur zulässig, wenn sie bereits als Serienbereifung freigegeben ist (Fahrzeugschein, Zulassungsbescheinigung I oder COC-Papier).

**R35** Bei dieser Serien-Reifengröße sind die Empfehlungen des Fahrzeugherstellers zu beachten (u. a. Fahrzeugschein, Zulassungsbescheinigung I, COC-Papier oder Bedienungsanleitung).

**R37** Diese Reifengröße ist nicht geprüft für Fahrzeuge, die serienmäßig ausschließlich mit größeren und/oder breiteren Reifengrößen (u. a. Fahrzeugschein, Zulassungsbescheinigung I, COC-Papier oder Bedienungsanleitung) ausgerüstet sind.

**R63** Diese Reifengröße ist zulässig bei Fahrzeugen mit serienmäßiger Reifengröße 205/65R16 (u. a. Fahrzeugschein, Zulassungsbescheinigung I, COC-Papier oder Bedienungsanleitung).

**R70** Für das Fahrzeug ist die Reifengröße auf der im Gutachten genannten Radgröße durch den Reifenhersteller zu bestätigen. Diese Bestätigung ist vom Führer des Fahrzeugs mitzuführen.

**S01** Zur Befestigung der Räder dürfen nur die mitgelieferten Befestigungsmittel Nr. S01 (siehe Seite 1) verwendet werden.

**S02** Zur Befestigung der Räder dürfen nur die mitgelieferten Befestigungsmittel Nr. S02 (siehe Seite 1) verwendet werden.

**S03** Zur Befestigung der Räder dürfen nur die mitgelieferten Befestigungsmittel Nr. S03 (siehe Seite 1) verwendet werden.

**S04** Zur Befestigung der Räder dürfen nur die mitgelieferten Befestigungsmittel Nr. S04 (siehe Seite 1) verwendet werden.

**S05** Zur Befestigung der Räder dürfen nur die mitgelieferten Befestigungsmittel Nr. S05 (siehe Seite 1) verwendet werden.

**Anlage 7** zum Prüfbericht Nr. **55080013** (7. Ausfertigung)

Prüfgegenstand                      PKW-Sonderrad 8,5 J x 18 H2 Typ BLX-8518  
Hersteller                              Borbet GmbH

Seite 21 von 23

- S06** Zur Befestigung der Räder dürfen nur die mitgelieferten Befestigungsmittel Nr. S06 (siehe Seite 1) verwendet werden.
- S07** Zur Befestigung der Räder dürfen nur die mitgelieferten Befestigungsmittel Nr. S07 (siehe Seite 1) verwendet werden.
- S08** Zur Befestigung der Räder dürfen nur die mitgelieferten Befestigungsmittel Nr. S08 (siehe Seite 1) verwendet werden.
- S09** Zur Befestigung der Räder dürfen nur die mitgelieferten Befestigungsmittel Nr. S09 (siehe Seite 1) verwendet werden.
- SP2** Rad/Reifen-Kombination ist nur zulässig an Fahrzeugausführungen mit serienmäßiger Radabdeckung an der Heckschürze oder AMG Verbreiterungssatz.
- T00** Reifen (LI 100) nur zulässig für Fahrzeuge mit zul. Achslasten bis 1600 kg (Fzg.-Schein, Ziff. 16 bzw. Zulassungsbescheinigung Feld 8). Abschläge der Tragfähigkeit aufgrund der Bauartbedingten Höchstgeschwindigkeit (Fzg.-Schein, Ziff. 6 bzw. Zulassungsbescheinigung Feld T) sind zu berücksichtigen.
- T01** Reifen (LI 101) nur zulässig für Fahrzeuge mit zul. Achslasten bis 1650 kg (Fzg.-Schein, Ziff. 16 bzw. Zulassungsbescheinigung Feld 8). Abschläge der Tragfähigkeit aufgrund der Bauartbedingten Höchstgeschwindigkeit (Fzg.-Schein, Ziff. 6 bzw. Zulassungsbescheinigung Feld T) sind zu berücksichtigen.
- T88** Reifen (LI 88) nur zulässig für Fahrzeuge mit zul. Achslasten bis 1120 kg (Fzg.-Schein, Ziff. 16 bzw. Zulassungsbescheinigung Feld 8). Abschläge der Tragfähigkeit aufgrund der Bauartbedingten Höchstgeschwindigkeit (Fzg.-Schein, Ziff. 6 bzw. Zulassungsbescheinigung Feld T) sind zu berücksichtigen.
- T89** Reifen (LI 89) nur zulässig für Fahrzeuge mit zul. Achslasten bis 1160 kg (Fzg.-Schein, Ziff. 16 bzw. Zulassungsbescheinigung Feld 8). Abschläge der Tragfähigkeit aufgrund der Bauartbedingten Höchstgeschwindigkeit (Fzg.-Schein, Ziff. 6 bzw. Zulassungsbescheinigung Feld T) sind zu berücksichtigen.
- T90** Reifen (LI 90) nur zulässig für Fahrzeuge mit zul. Achslasten bis 1200 kg (Fzg.-Schein, Ziff. 16 bzw. Zulassungsbescheinigung Feld 8). Abschläge der Tragfähigkeit aufgrund der Bauartbedingten Höchstgeschwindigkeit (Fzg.-Schein, Ziff. 6 bzw. Zulassungsbescheinigung Feld T) sind zu berücksichtigen.
- T91** Reifen (LI 91) nur zulässig für Fahrzeuge mit zul. Achslasten bis 1230 kg (Fzg.-Schein, Ziff. 16 bzw. Zulassungsbescheinigung Feld 8). Abschläge der Tragfähigkeit aufgrund der Bauartbedingten Höchstgeschwindigkeit (Fzg.-Schein, Ziff. 6 bzw. Zulassungsbescheinigung Feld T) sind zu berücksichtigen.
- T92** Reifen (LI 92) nur zulässig für Fahrzeuge mit zul. Achslasten bis 1260 kg (Fzg.-Schein, Ziff. 16 bzw. Zulassungsbescheinigung Feld 8). Abschläge der Tragfähigkeit aufgrund der Bauartbedingten Höchstgeschwindigkeit (Fzg.-Schein, Ziff. 6 bzw. Zulassungsbescheinigung Feld T) sind zu berücksichtigen.
- T93** Reifen (LI 93) nur zulässig für Fahrzeuge mit zul. Achslasten bis 1300 kg (Fzg.-Schein, Ziff. 16 bzw. Zulassungsbescheinigung Feld 8). Abschläge der Tragfähigkeit aufgrund der Bauartbedingten Höchstgeschwindigkeit (Fzg.-Schein, Ziff. 6 bzw. Zulassungsbescheinigung Feld T) sind zu berücksichtigen.
- T94** Reifen (LI 94) nur zulässig für Fahrzeuge mit zul. Achslasten bis 1340 kg (Fzg.-Schein, Ziff. 16 bzw. Zulassungsbescheinigung Feld 8). Abschläge der Tragfähigkeit aufgrund der Bauartbedingten Höchstgeschwindigkeit (Fzg.-Schein, Ziff. 6 bzw. Zulassungsbescheinigung Feld T) sind zu berücksichtigen.
- T95** Reifen (LI 95) nur zulässig für Fahrzeuge mit zul. Achslasten bis 1380 kg (Fzg.-Schein, Ziff. 16 bzw. Zulassungsbescheinigung Feld 8). Abschläge der Tragfähigkeit aufgrund der Bauartbedingten Höchstgeschwindigkeit (Fzg.-Schein, Ziff. 6 bzw. Zulassungsbescheinigung Feld T) sind zu berücksichtigen.

**Anlage 7** zum Prüfbericht Nr. **55080013** (7. Ausfertigung)

Prüfgegenstand                      PKW-Sonderrad 8,5 J x 18 H2 Typ BLX-8518  
 Hersteller                              Borbet GmbH

Seite 22 von 23

**T96**      Reifen (LI 96) nur zulässig für Fahrzeuge mit zul. Achslasten bis 1420 kg (Fzg.-Schein, Ziff. 16 bzw. Zulassungsbescheinigung Feld 8). Abschläge der Tragfähigkeit aufgrund der Bauartbedingen Höchstgeschwindigkeit (Fzg.-Schein, Ziff. 6 bzw. Zulassungsbescheinigung Feld T) sind zu berücksichtigen.

**T97**      Reifen (LI 97) nur zulässig für Fahrzeuge mit zul. Achslasten bis 1460 kg (Fzg.-Schein, Ziff. 16 bzw. Zulassungsbescheinigung Feld 8). Abschläge der Tragfähigkeit aufgrund der Bauartbedingen Höchstgeschwindigkeit (Fzg.-Schein, Ziff. 6 bzw. Zulassungsbescheinigung Feld T) sind zu berücksichtigen.

**T98**      Reifen (LI 98) nur zulässig für Fahrzeuge mit zul. Achslasten bis 1500 kg (Fzg.-Schein, Ziff. 16 bzw. Zulassungsbescheinigung Feld 8). Abschläge der Tragfähigkeit aufgrund der Bauartbedingen Höchstgeschwindigkeit (Fzg.-Schein, Ziff. 6 bzw. Zulassungsbescheinigung Feld T) sind zu berücksichtigen.

**T99**      Reifen (LI 99) nur zulässig für Fahrzeuge mit zul. Achslasten bis 1550 kg (Fzg.-Schein, Ziff. 16 bzw. Zulassungsbescheinigung Feld 8). Abschläge der Tragfähigkeit aufgrund der Bauartbedingen Höchstgeschwindigkeit (Fzg.-Schein, Ziff. 6 bzw. Zulassungsbescheinigung Feld T) sind zu berücksichtigen.

**V00**      Unterschiedliche Reifengrößen auf Vorder- und Hinterachse sind nicht zulässig für Fahrzeugausführungen mit Allradantrieb (z.B. AWD, 4-Matic, Syncro, 4x4, ...).

**V01**      Unterschiedliche Reifengrößen auf Vorder- und Hinterachse sind für Fahrzeuge mit Allradantrieb (4-Matic) bei Baureihe 212 nur ab EG-Genehmigungsstand: e1\*2001/116\*0501\*08, bzw. bei Baureihe 212 K nur ab Genehmigungsstand: e1\*2007/46\*0200\*07 zulässig.

**V18**      Bei Verwendung verschiedener Reifengrößen an Vorder- und Hinterachse sind folgende Reifenkombinationen, sofern die Reifengrößen in der Spalte "Reifen" aufgeführt sind, möglich:

	Vorderachse	Hinterachse
Nr. 1	205/40R18	225/35R18
Nr. 2	205/45R18	225/40R18
Nr. 3	215/40R18	245/35R18, 255/35R18
Nr. 4	215/45R18	235/40R18, 245/40R18
Nr. 5	215/55R18	235/50R18
Nr. 6	225/40R18	245/35R18, 255/35R18, 265/35R18, 285/30R18, 295/30R18
Nr. 7	225/45R18	245/40R18, 255/40R18, 275/35R18, 285/35R18
Nr. 8	225/50R18	245/45R18, 255/45R18
Nr. 9	235/40R18	255/35R18, 265/35R18, 275/35R18, 315/30R18
Nr. 10	235/45R18	255/40R18, 265/40R18, 275/40R18, 295/35R18
Nr. 11	235/50R18	255/45R18, 285/40R18
Nr. 12	235/60R18	255/55R18, 285/50R18
Nr. 13	235/65R18	255/60R18
Nr. 14	245/35R18	255/35R18
Nr. 15	245/40R18	255/40R18, 265/35R18, 275/35R18, 285/35R18
Nr. 16	245/45R18	265/40R18, 275/40R18, 285/40R18
Nr. 17	245/50R18	275/45R18
Nr. 18	255/40R18	285/35R18, 295/35R18
Nr. 19	255/45R18	275/40R18, 285/40R18
Nr. 20	255/50R18	285/45R18
Nr. 21	255/55R18	285/50R18
Nr. 22	265/35R18	295/30R18, 315/30R18

Es sind nur Reifen eines Herstellers und achsweise eines Profiltyps zulässig, für die der Reifen- oder Fahrzeughersteller die Eignung für das jeweilige Fahrzeug bestätigt. Diese Bestätigung ist vom Führer des Fahrzeugs mitzuführen.

**Anlage 7** zum Prüfbericht Nr. **55080013** (7. Ausfertigung)

Prüfgegenstand                      PKW-Sonderrad 8,5 J x 18 H2 Typ BLX-8518  
Hersteller                              Borbet GmbH

Seite 23 von 23

- W36**      Aufgrund fehlender Freigängigkeit zur Bremsanlage sind die Sonderräder nicht zulässig an Fahrzeugen mit Bremsscheibendurchmesser 360 mm an Achse2.
- X36**      Rad nur zulässig für Fahrzeugausführungen mit Bremsscheibendurchmesser 360 mm an Achse 1.
- X77**      Rad-/Reifenkombination nicht zulässig für Fahrzeugausführungen mit 3. Sitzreihe.
- X80**      Nur zulässig für Fahrzeuge (Audi A4 Allroad) mit serienmäßigen Reifengrößen 225/55R17 oder 245/45R18 (u. a. Fahrzeugschein, Zulassungsbescheinigung I, COC-Papier oder Bedienungsanleitung).
- X93**      Das Rad nicht zulässig für Fahrzeugausführungen mit Bremsscheibendurchmesser 390 mm an Achse 1.
- Y66**      Aufgrund fehlender Freigängigkeit zur Bremsanlage sind die Sonderräder nicht zulässig an Fahrzeugausführungen mit Allradantrieb in Verbindung mit Bremsscheibendurchmesser 344 mm an Achse 1.
- Y85**      Die Rad-/Reifen-Kombination ist zulässig für 5-türige Fahrzeugausführungen der Karosserieform Schräghecklimousine (Fließheck).
- Z18**      Diese Rad-Reifen-Kombinationen sind zulässig bei Fahrzeugen mit 18-Zoll-Serien-Reifengrößen (u.a. Fahrzeugschein, Zulassungsbescheinigung I, COC-Papier oder Bedienungsanleitung).

**Prüfort und Prüfdatum**

Die Verwendungsprüfung fand am 11. Dezember 2024 in Lamsheim statt.

**Prüfergebnis**

Aufgrund der durchgeführten Prüfungen bestehen keine technischen Bedenken o.g. Sonderräder unter Beachtung der Auflagen und Hinweise zu verwenden.

Die in diesem Gutachten aufgeführten Fahrzeugtypen entsprechen auch nach der Umrüstung den heute gültigen Vorschriften der StVZO. Das Gutachten verliert seine Gültigkeit, wenn sich entsprechende Bauvorschriften der StVZO ändern oder an den Kraftfahrzeugen Änderungen eintreten, die die Begutachtungspunkte beeinflussen.

Das Gutachten umfasst Blatt 1 bis 23 und gilt für Sonderräder ab Herstellungsdatum September 2013.

Der Technische Dienst Typprüfstelle Fahrzeuge/Fahrzeugteile der TÜV Rheinland Kraftfahrt GmbH, Am Grauen Stein, 51105 Köln ist mit seinem Ingenieurzentrum Technologiezentrum Typprüfstelle, Lamsheim für die angewendeten Prüfverfahren vom Kraftfahrt-Bundesamt entsprechend EG-FGV für das Typprüfverfahren des KBA unter der Nummer KBA-P 00010-96 benannt.

Lamsheim, 11. Dezember 2024



Wagner

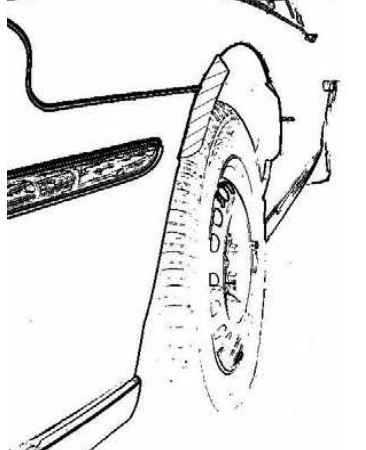
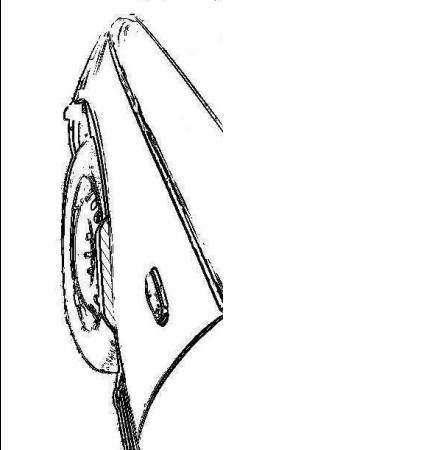

00439347.DOCX

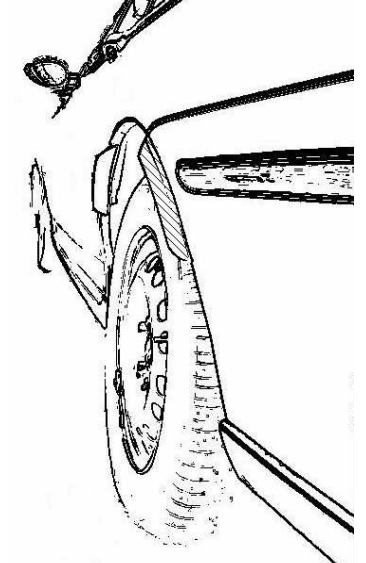
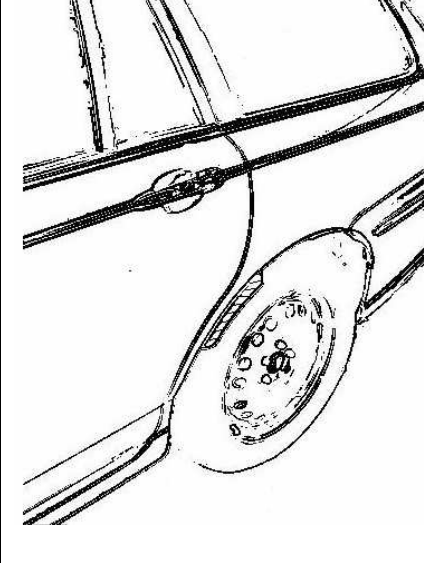

## Hinweisblatt „Radabdeckung“

Die nachfolgenden Bilder stellen schematisch dar, wie und an welchen Stellen die Radabdeckung mit Hilfe von Zusatzleisten (schraffiert), die im Fachhandel (auch als Meterware) in verschiedenen Breiten erhältlich sind, gem. den Auflagen

K1a, K1b, K1c und  
K2a, K2b, K2c

hergestellt werden können. Die Zusatzleisten sind dauerhaft an die äußeren Kotflügelkanten zu kleben.

<b>Vorderachse</b>		
		
<b>Auflage „K1a“</b>	<b>Auflage „K1b“</b>	<b>Auflage „K1c“</b>
Beispiel für eine Leiste im Bereich 0° bis 30° vor der Radmitte	Beispiel für eine Leiste im Bereich 0° bis 50° hinter der Radmitte	Beispiel für eine Leiste im Bereich von 30° vor bis 50° hinter der Radmitte

<b>Hinterachse</b>		
		
<b>Auflage „K2b“</b>	<b>Auflage „K2a“</b>	<b>Auflage „K2c“</b>
Beispiel für eine Leiste im Bereich 0° bis 50° hinter der Radmitte	Beispiel für eine Leiste im Bereich 0° bis 30° vor der Radmitte	Beispiel für eine Leiste im Bereich von 30° vor bis 50° hinter der Radmitte