

**Anlage 1** zum Prüfbericht Nr. **55054520** (4. Ausfertigung)

Prüfgegenstand PKW-Sonderrad 7.0J x 19H2 Typ V 70934  
 Hersteller Borbet Vertriebs GmbH

Seite 1 von 6

**Auftraggeber** Borbet Vertriebs GmbH  
 Tratmoos 5  
 85467 Neuching  
 QM-Nr. 49 02 0121806

**Prüfgegenstand** PKW-Sonderrad  
 Typ V 70934  
 Radgröße 7.0J x 19H2  
 Zentrierart Mittenzentrierung

Ausführung	Kennzeichnung Rad/ Zentrierring	Lochzahl/ Lochkreis- (mm)/ Mittenloch-ø (mm)	Einpresstiefe (mm)	Rad- last (kg)	Abrollumfang (mm)
Lk108	V 70934 Lk108 / ohne Ring	5/108/65,1	38	650	2200

**Kennzeichnungen**

KBA-Nummer 53442  
 Herstellerzeichen BORBET  
 Radtyp und Ausführung V 70934 (s.o.)  
 Radgröße 7.0J x 19H2  
 Einpresstiefe ET.. (s.o.)  
 Herstelldatum Monat und Jahr

**Befestigungsmittel**

Nr.	Art der Befestigungsmittel	Bund	Anzugsmoment (Nm)	Schaftlänge (mm)	Artikel-Nr.
S01	Schraube M12x1,25	Kegel 60°	115	30	5290

**Prüfungen**

Entsprechend den Kriterien des VdTÜV Merkblattes 751 (in der jeweils gültigen Fassung) wurden an den im Verwendungsbereich aufgeführten Fahrzeugen Anbau-, Freigängigkeits- und Handlingsprüfungen durchgeführt.

**Verwendungsbereich**

Hersteller Citroen  
 DS  
 Opel  
 Peugeot

Spurverbreiterung innerhalb 2%

Handelsbezeichnung Fahrzeug-Typ ABE/EWG-Nr.	kW-Bereich	Reifen	Reifenbezogene Auflagen und Hinweise	Auflagen und Hinweise
Citroen C5 Aircross	96-133	205/55R19	A90	A14 A18 A58
A	96-133	225/50R19	A12	NoP S01
e2*2007/46*0642* .. - incl. Facelift 2022	96-133	235/50R19	A01 A12 K1a K2b	

**Anlage 1** zum Prüfbericht Nr. 55054520 (4. Ausfertigung)
 Prüfgegenstand  
 Hersteller

 PKW-Sonderrad 7.0J x 19H2 Typ V 70934  
 Borbet Vertriebs GmbH

Seite 2 von 6

Handelsbezeichnung Fahrzeug-Typ ABE/EWG-Nr.	kW-Bereich	Reifen	Reifenbezogene Auflagen und Hinweise	Auflagen und Hinweise
Citroen C5 Aircross Hybrid A e2*2007/46*0642*.. - Plug-in Hybrid - incl. Facelift 2022	133	205/55R19	A90	A14 A18 A58 S01
	133	225/50R19	A12	
Citroen C5 X N e9*2018/858*11066*.. - Plug-in Hybrid	96-133	205/55R19	A91	A14 A18 A58 Car KMV NoE NoP S01
	96-133	215/50R19	A12	
	96-133	225/50R19	A01 A12 K1c	
	96-133	235/50R19	A01 A12 K1c	
Citroen C5 X PHEV N e9*2018/858*11066*.. - Plug-in Hybrid	110, 132	205/55R19	A91	A14 A18 A58 Car KMV NoE S01
	110, 132	215/50R19	A12	
	110, 132	225/50R19	A01 A12 K1c	
	110, 132	235/50R19	A01 A12 K1c	
DS 4 F e2*2007/46*0628*10-..	96-165	205/55R19	A91	A14 A18 A58 MpH NoE S01
	96-165	215/50R19	A91	
	96-165	225/50R19	A01 A12 K1a	
	96-165	235/50R19	A01 A12 K1c K2b	
DS 7, -/Crossback J e2*2007/46*0601*.. - Plug-in Hybrid	96-165	205/55R19	A90	A14 A18 A58 NoE NoP S01
	96-165	235/50R19	A12	
DS 7, -/Crossback e-tense J e2*2007/46*0601*.. - Plug-in Hybrid	133, 147	205/55R19	A90 130	A14 A18 A57 Y82 S01
	133, 147	235/50R19	A12 130	
Opel Grandland X Z e2*2007/46*0597*.. - incl. Facelift 2021	75-133	205/55R19	A90	A14 A18 A58 NoP R93 S01
	75-133	225/50R19	A12	
	75-133	235/50R19	A12	
Opel Grandland, -/X Z e2*2007/46*0597*.. - incl. Facelift 2021	75-133	205/55R19	A90	A14 A18 A58 NoP S01
	75-133	225/50R19		
	75-133	235/50R19	A01 A12 K1a K2b	
Opel Grandland, -/X - Hybrid Z e2*2007/46*0597*.. - incl. Facelift 2021	110-147	205/55R19	A90 130	A14 A18 A57 S01
	110-147	225/50R19	A01 A12 K2b 130	
	110-147	235/50R19	A01 A12 K1a K2b 130	
Peugeot 3008 M e2*2007/46*0534*.. - incl. Facelift 2021	73-133	205/55R19	A90	A14 A18 A58 NoP S01
	73-133	235/50R19	A01 A12 K1a K2b	
Peugeot 3008 M e2*2007/46*0534*.. - incl. Facelift 2021	73-133	205/55R19	A90	A14 A18 A58 NoP R93 S01
	73-133	235/50R19	A12	
Peugeot 3008 Hybrid K e2*2018/858*00064*.. - incl. Facelift 2022	100	235/50R19	A01 K1c K2b 130	A12 A14 A18 A58 NoE NoP S01

**Anlage 1** zum Prüfbericht Nr. **55054520** (4. Ausfertigung)

Prüfgegenstand  
Hersteller

PKW-Sonderrad 7.0J x 19H2 Typ V 70934  
Borbet Vertriebs GmbH

Handelsbezeichnung Fahrzeug-Typ ABE/EWG-Nr.	kW-Bereich	Reifen	Reifenbezogene Auflagen und Hinweise	Auflagen und Hinweise
Peugeot 3008 Hybrid M e2*2007/46*0534*.. - incl. Facelift 2021	133, 147	205/55R19	A90 130	A14 A18 A57 S01
	133, 147	235/50R19	A01 A12 K1a K2b 130	
Peugeot 408 F e2*2007/46*0628*.. - incl. Facelift 2021	96, 100	205/55R19	A91	A14 A18 A58 KMV Lim NoE NoP S01
	96, 100	215/50R19	A33	
	96, 100	225/50R19	A01 A12 K1a	
	96, 100	235/50R19	A01 A12 K1c K2b	
Peugeot 408 PHEV F e2*2007/46*0628*.. - Plug-in Hybrid	110, 132	205/55R19	A91	A14 A18 A58 KMV Lim NoE S01
	110, 132	215/50R19	A33	
	110, 132	225/50R19	A01 A12 K1a	
	110, 132	235/50R19	A01 A12 K1c K2b	
Peugeot 5008 M e2*2007/46*0534*.. - incl. Facelift 2021	73-133	205/55R19	A90	A14 A18 A58 NoP S01
	73-133	235/50R19	A12	
Peugeot 5008 M e2*2007/46*0534*.. - incl. Facelift 2021	73-133	205/55R19	A90	A14 A18 A58 NoP R93 S01
	73-133	235/50R19	A12	

**Allgemeine Hinweise**

Im Fahrzeug vorgeschriebene Fahrzeugsysteme, z. B. Reifendruckkontrollsysteme, müssen nach Anbau der Räder funktionsfähig bleiben.

Wird eine in diesem Gutachten aufgeführte Reifengröße verwendet, die nicht bereits in den Fahrzeugpapieren (u. a. Fahrzeugschein, Zulassungsbescheinigung I oder COC-Papier) genannt ist, so sind die Angaben über die Reifengröße in den Fahrzeugpapieren (Fahrzeugschein bzw. -brief, Zulassungsbescheinigung I) durch die Zulassungsstelle berichtigen zu lassen. Diese Berichtigung ist dann nicht erforderlich, wenn die ABE des Sonderrades eine Freistellung von der Pflicht zur Berichtigung der Fahrzeugpapiere enthält.

Die mindestens erforderlichen Geschwindigkeitsbereiche (mit Ausnahme der M+S-Profile) und Tragfähigkeiten der zu verwendenden Reifen sind den Fahrzeugpapieren (Fahrzeugbrief und -schein, Zulassungsbescheinigung I) zu entnehmen. Abschlüsse der Tragfähigkeit aufgrund der Fahrzeughöchstgeschwindigkeit sind zu berücksichtigen.

Fahrzeughöchst- geschwindigkeit	Tragfähigkeit (%) Geschwindigkeitssymbol (GSY)		
	V	W	Y
210 km/h	100%	100%	100%
220 km/h	97%	100%	100%
230 km/h	94%	100%	100%
240 km/h	91%	100%	100%
250 km/h	-	95%	100%
260 km/h	-	90%	100%
270 km/h	-	85%	100%
280 km/h	-	-	95%
290 km/h	-	-	90%
300 km/h	-	-	85%

§22 53442\*05

**Anlage 1** zum Prüfbericht Nr. **55054520** (4. Ausfertigung)Prüfgegenstand  
HerstellerPKW-Sonderrad 7.0J x 19H2 Typ V 70934  
Borbet Vertriebs GmbH

Seite 4 von 6

Ferner sind nur Reifen einer Bauart und achsweise eines Reifentyps zulässig. Bei Verwendung unterschiedlicher Reifentypen auf Vorder- und Hinterachse sind die Hinweise des Fahrzeug- und / oder Reifenherstellers zu beachten.

Das Fahrwerk und die Bremsaggregate müssen, mit Ausnahme der in der entsprechenden Auflage aufgeführten Umrüstmaßnahmen, dem Serienstand entsprechen. Die Zulässigkeit weiterer Veränderungen ist gesondert zu beurteilen.

Wird das serienmäßige Ersatzrad verwendet, soll mit mäßiger Geschwindigkeit und nicht länger als erforderlich gefahren werden. Es müssen die serienmäßigen Befestigungsteile verwendet werden. Bei Fahrzeugen mit Allradantrieb darf nur ein Ersatzrad mit gleicher Reifengröße bzw. gleichem Abrollumfang verwendet werden.

Die Bezieher der Räder sind darauf hinzuweisen, dass der vom Reifenhersteller vorgeschriebene Reifenfülldruck zu beachten ist.

Betrifft Räder ohne Zentrierring und Fahrzeugtypen, für die die Anforderungen der VO (EU) 2019/2144 gelten (Fahrzeuge der Klassen M, N und O im Sinne des Artikels 4 der Verordnung (EU) 2018/858): Ohne Genehmigung nach UN-Regelung Nr. 124 ist die Verwendung dieser Rad-/Reifen-Kombination nur zulässig, wenn sie nicht serienmäßig vom Fahrzeughersteller freigegeben ist (z. B. EU-Übereinstimmungsbescheinigung (COC) oder Fahrzeugpapiere).

**Spezielle Auflagen und Hinweise**

**130** Das Sonderrad (gepr. Radlast) ist in Verbindung mit dieser Reifengröße nur zulässig bis zu einer zul. Achslast von 1300 kg. Eine erhöhte zulässige Achslast bei Anhängerbetrieb (siehe Ziff. 33 zu Ziff. 16 h bzw. Feld 22 zu Feld 7.1-8.3 in den Fahrzeugpapieren) ist zu beachten.

**A01** Nach Durchführung der Technischen Änderung ist das Fahrzeug unter Vorlage der vorliegenden ABE unverzüglich einem amtlich anerkannten Sachverständigen oder Prüfer für den Kraftfahrzeugverkehr oder einem Prüflingenieur einer Überwachungsorganisation nach Nummer 4 der Anlage VIIIb zur StVZO zur Durchführung und Bestätigung der in der ABE vorgeschriebenen Änderungsabnahme vorzuführen.

**A12** Die Verwendung von Schneeketten ist nicht zulässig.

**A14** Zum Auswuchten der Räder dürfen an der Felgenaußenseite nur Klebegewichte unterhalb der Felgenschulter oder des Tiefbettes angebracht werden. Bei Anbringung der Klebegewichte im Felgenbett ist auf einen Mindestabstand von 2 mm zum Bremssattel zu achten.

**A18** Es sind nur schlauchlose Reifen zulässig. Werden keine Ventile mit TPMS-Sensoren verwendet, sind ausschließlich Metallschraubventile mit Befestigung von außen, die den Normen DIN, E.T.R.T.O oder Tire and Rim entsprechen, zulässig. Werden Ventile mit TPMS-Sensoren verwendet, so sind die Hinweise und Vorgaben der Hersteller zu beachten. Die Ventile und Sensoren müssen für den vorgeschriebenen Luftdruck und die bauartbedingte Höchstgeschwindigkeit geeignet sein. Die Ventile dürfen nicht über den Felgenrand hinausragen.

**A33** Es dürfen nur feingliedrige Schneeketten, die nicht mehr als 12 mm einschließlich Kettenschloss auftragen, an der Vorderachse verwendet werden.

**A57** Diese Rad-/Reifen-Kombination(en) ist (sind) zulässig an Fahrzeugausführungen mit Front bzw. Heck-Antrieb und Allradantrieb (z.B. 2WD, 4WD, Quattro, Syncro, 4-Matic, 4x4, o.ä.)

**A58** Rad-Reifen-Kombination(en) nicht zulässig an Fahrzeugen mit Allradantrieb.

**A90** Es dürfen nur feingliedrige Schneeketten, die nicht mehr als 9 mm einschließlich Kettenschloss auftragen, an den laut Betriebsanleitung dafür vorgesehenen Achsen verwendet werden.

**Anlage 1** zum Prüfbericht Nr. **55054520** (4. Ausfertigung)Prüfgegenstand  
HerstellerPKW-Sonderrad 7.0J x 19H2 Typ V 70934  
Borbet Vertriebs GmbH

Seite 5 von 6

**A91** Es dürfen nur feingliedrige Schneeketten, die nicht mehr als 10 mm einschließlich Kettenschloss auftragen, an den laut Betriebsanleitung dafür vorgesehenen Achsen verwendet werden.

**Car** Die Rad-/Reifen-Kombination ist zulässig für Fahrzeugausführungen der Karosserieform Kombilimousine (Avant, Break, Caravan, Grandtour, Kombi, Sportswagon, T-Modell, Touring, Tourer, Turnier, Variant, ...).

**K1a** Die Radabdeckung an Achse 1 ist durch Ausstellen der Frontschürze und des Kotflügels oder durch Anbau von dauerhaft befestigten Karosserieteilen im Bereich 0° bis 30° vor Radmitte herzustellen. Die gesamte Breite der Rad-/Reifenkombination muss, unter Beachtung des maximal möglichen Betriebsmaßes des Reifens (1,04-fache der Nennbreite des Reifens), in dem oben genannten Bereich abgedeckt sein.

**K1c** Die Radabdeckung an Achse 1 ist durch Ausstellen der Frontschürze und des Kotflügels oder durch Anbau von dauerhaft befestigten Karosserieteilen im Bereich 30° vor bis 50° hinter Radmitte herzustellen. Die gesamte Breite der Rad-/Reifenkombination muss, unter Beachtung des maximal möglichen Betriebsmaßes des Reifens (1,04-fache der Nennbreite des Reifens), in dem oben genannten Bereich abgedeckt sein.

**K2b** Die Radabdeckung an Achse 2 ist durch Ausstellen der Heckschürze und des Kotflügels oder durch Anbau von dauerhaft befestigten Karosserieteilen im Bereich 0° bis 50° hinter Radmitte herzustellen. Die gesamte Breite der Rad-/Reifenkombination muss, unter Beachtung des maximal möglichen Betriebsmaßes des Reifens (1,04-fache der Nennbreite des Reifens), in dem oben genannten Bereich abgedeckt sein.

**KMV** Betrifft nur Fahrzeugvarianten mit serienmäßigen Kunststoffverbreiterungen bzw. mit zusätzlichen Kotflügelverbreiterungen (Radlaufleisten).

**Lim** Die Rad-/Reifen-Kombination ist zulässig für Fahrzeugausführungen der Karosserieform Limousine.

**MpH** Auch zulässig für Fahrzeugausführungen mit Hybridantrieb (Hybridelektrofahrzeug; HEV), incl. Plug-in Hybrid Fahrzeuge bzw. extern aufladbare Hybrid-Elektro-Fahrzeuge (PHEV bzw. OVC-HEV).

**NoE** Nicht für "reines" Elektrofahrzeug (Battery Electric Vehicle "BEV").

**NoP** Nicht für Plug-in Hybrid-Fahrzeuge bzw. extern aufladbare Hybrid-Elektro-Fahrzeuge (PHEV bzw. OVC-HEV).

**R93** Diese Rad-Reifen-Kombinationen sind zulässig bei Fahrzeugen mit wahlweiser Serienbereifung 235/50R19 (u.a. Zulassungsbescheinigung I, COC-Papier oder Bedienungsanleitung).

**S01** Zur Befestigung der Räder dürfen nur die mitgelieferten Befestigungsmittel Nr. S01 (siehe Seite 1) verwendet werden.

**Y82** Diese Rad- / Reifenkombination ist nicht zulässig an Fahrzeugen mit 21 Zoll Serienradgröße (u.a. Fahrzeugschein, Zulassungsbescheinigung I, COC-Papier oder Bedienungsanleitung).

**Prüfort und Prüfdatum**

Die Verwendungsprüfung fand am 21. Januar 2025 in Lamsheim statt.

**Prüfergebnis**

Aufgrund der durchgeführten Prüfungen bestehen keine technischen Bedenken o.g. Sonderräder unter Beachtung der Auflagen und Hinweise zu verwenden.

Die in diesem Gutachten aufgeführten Fahrzeugtypen entsprechen auch nach der Umrüstung den heute gültigen Vorschriften der StVZO. Das Gutachten verliert seine Gültigkeit, wenn sich entsprechende Bauvorschriften der StVZO ändern oder an den Kraffahrzeugen Änderungen eintreten, die die Begutachtungspunkte beeinflussen.

**Anlage 1** zum Prüfbericht Nr. **55054520** (4. Ausfertigung)

Prüfgegenstand  
Hersteller

PKW-Sonderrad 7.0J x 19H2 Typ V 70934  
Borbet Vertriebs GmbH

---

Seite 6 von 6

Das Gutachten umfasst Blatt 1 bis 6 und gilt für Sonderräder ab Herstellungsdatum Juni 2020.

Der Technische Dienst Typprüfstelle Fahrzeuge/Fahrzeugteile der TÜV Rheinland Kraftfahrt GmbH, Am Grauen Stein, 51105 Köln ist mit seinem Ingenieurzentrum Technologiezentrum Typprüfstelle, Lamsheim für die angewendeten Prüfverfahren vom Kraftfahrt-Bundesamt entsprechend EG-FGV für das Typpgenehmigungsverfahren des KBA unter der Nummer KBA-P 00010-96 benannt.

Lamsheim, 21. Januar 2025



Wagner


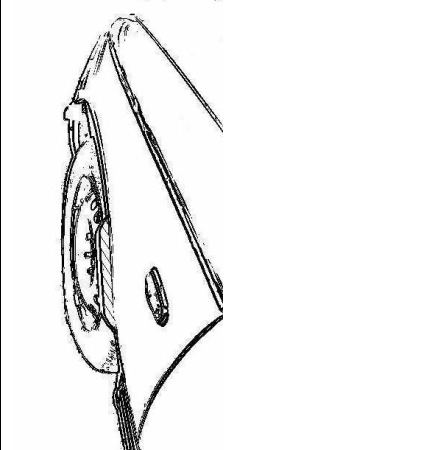

00440583.DOCX

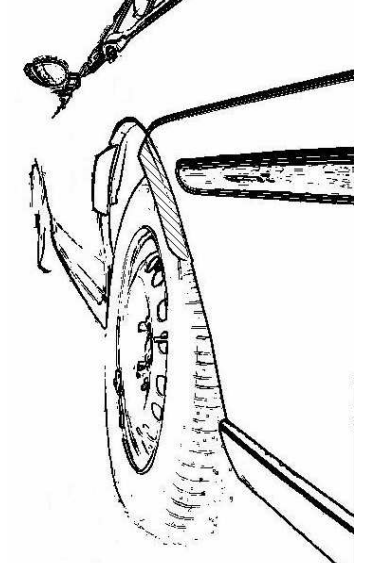
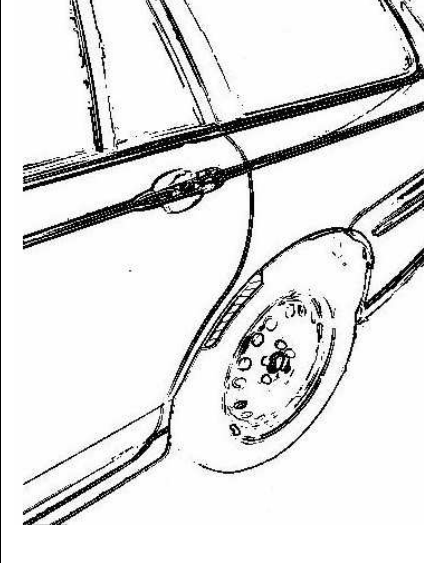

## Hinweisblatt „Radabdeckung“

Die nachfolgenden Bilder stellen schematisch dar, wie und an welchen Stellen die Radabdeckung mit Hilfe von Zusatzleisten (schraffiert), die im Fachhandel (auch als Meterware) in verschiedenen Breiten erhältlich sind, gem. den Auflagen

K1a, K1b, K1c und  
K2a, K2b, K2c

hergestellt werden können. Die Zusatzleisten sind dauerhaft an die äußeren Kotflügelkanten zu kleben.

<b>Vorderachse</b>		
		
<b>Auflage „K1a“</b>	<b>Auflage „K1b“</b>	<b>Auflage „K1c“</b>
Beispiel für eine Leiste im Bereich 0° bis 30° vor der Radmitte	Beispiel für eine Leiste im Bereich 0° bis 50° hinter der Radmitte	Beispiel für eine Leiste im Bereich von 30° vor bis 50° hinter der Radmitte

<b>Hinterachse</b>		
		
<b>Auflage „K2b“</b>	<b>Auflage „K2a“</b>	<b>Auflage „K2c“</b>
Beispiel für eine Leiste im Bereich 0° bis 50° hinter der Radmitte	Beispiel für eine Leiste im Bereich 0° bis 30° vor der Radmitte	Beispiel für eine Leiste im Bereich von 30° vor bis 50° hinter der Radmitte