

Anlage 11 zum Prüfbericht Nr.55068713 (9. Ausfertigung)

Prüfgegenstand PKW-Sonderrad 7,5Jx17H2 Typ RP12-7517
 Hersteller Interpneu Handelsgesellschaft mbH

Seite 1 von 17

Auftraggeber Interpneu Handelsgesellschaft mbH
 An der Roßweid 23-25
 76229 Karlsruhe
 49 02 0212209

Prüfgegenstand PKW-Sonderrad
 Modell RP12
 Typ RP12-7517
 Radgröße 7,5Jx17H2
 Zentrierart Mittenzentrierung

Ausführung	Kennzeichnung Rad/ Zentrierring	Lochzahl/ Lochkreis- (mm)/ Mittenloch-ø (mm)	Einpresstiefe (mm)	Rad- last (kg)	Abrollumfang (mm)
W4	RP12-7517 W4/Ø72,6xØ66,1	5/114,3/66,1	35	750	2290

Kennzeichnungen

KBA-Nummer 49571
 Herstellerzeichen PLATIN
 Radtyp und Ausführung RP12-7517 (s.o.)
 Radgröße 7,5Jx17H2
 Einpresstiefe ET (s.o.)
 Herkunftsmerkmal Made in Europe
 Herstelldatum Monat und Jahr

Befestigungsmittel

Nr.	Art der Befestigungsmittel	Bund	Anzugsmoment (Nm)	Schaftlänge (mm)
S01	Mutter M12x1,25	Kegel 60°	100	-
S02	Mutter M12x1,25	Kegel 60°	115	-
S03	Schraube M14x1,5	Kegel 60°	130	28,3
S04	Schraube M12x1,5	Kegel 60°	110	28
S05	Schraube M12x1,5	Kegel 60°	105	28
S06	Mutter M12x1,25	Kegel 60°	110	-
S07	Schraube M14x1,5	Kegel 60°	145	28,3
S08	Schraube M12x1,5	Kegel 60°	115	28

Prüfungen

Entsprechend den Kriterien des VdTÜV Merkblattes 751 (in der jeweils gültigen Fassung) wurden an den im Verwendungsbereich aufgeführten Fahrzeugen Anbau-, Freigängigkeits- und Handlingsprüfungen durchgeführt.

Verwendungsbereich

Hersteller Dacia
 Mercedes-Benz
 Mitsubishi
 Nissan
 Renault

Spurverbreiterung innerhalb 2%

Anlage 11 zum Prüfbericht Nr.55068713 (9. Ausfertigung)

Prüfgegenstand
Hersteller

PKW-Sonderrad 7,5Jx17H2 Typ RP12-7517
Interpneu Handelsgesellschaft mbH

Handelsbezeichnung Fahrzeug-Typ ABE/EWG-Nr.	kW-Bereich	Reifen	Reifenbezogene Auflagen und Hinweise	Auflagen und Hinweise
Dacia Duster (I) 2WD SD/SR e2*2001/116*0314*..; e2*2001/116*0323*..; e2*2007/46*0013*..; e2*2007/46*0030*..	63-92	215/55R17	K1a K1b K2b	A01 A12 A14 A19 A58 KOV S04
	63-92	215/60R17	K1a K1b K2b	
	63-92	225/55R17	K1a K1b K2b	
	63-92	235/50R17	K1c K2a K2b	
	63-92	235/55R17	K1c K2a K2b K3s	
	63-92	245/50R17	K1c K2c K3s	
Dacia Duster (I) 4WD SD/SR e2*2001/116*0314*..; e2*2001/116*0323*..; e2*2007/46*0013*..; e2*2007/46*0030*..	66-92	215/55R17	K1a K1b K2b	A01 A12 A14 A19 A56 KOV S04
	66-92	215/60R17	K1a K1b K2b	
	66-92	225/55R17	K1a K1b K2b	
	66-92	235/50R17	K1c K2a K2b	
	66-92	235/55R17	K1c K2a K2b K3s	
	66-92	245/50R17	K1c K2c K3s K8a	
Dacia Duster (II) 2WD SR (SR*H..) e2*2001/116* 0323*43-..; e2*2007/46*0013*12-.. - ab Modell 2018	66-110	215/55R17	K1c K2c	A01 A12 A14 A19 A58 F23 KOV S05
	66-110	215/60R17	K1c K2c	
	66-110	225/55R17	K1c K2c	
	66-110	235/50R17	K1c K2c	
	66-110	235/55R17	K1c K2c K3s	
Dacia Duster (II) 2WD SR (SR*H..) e2*2001/116* 0323*43-..; e2*2007/46*0013*12-.. - ab Modell 2018 - mit Radhaus- Verbreiterungen	66-110	215/55R17	K1a K1b K2b	A01 A12 A14 A19 A58 F23 KOV S05
	66-110	215/60R17	K1a K1b K2b	
	66-110	225/55R17	K1a K1b K2b	
	66-110	235/50R17	K1c K2c	
	66-110	235/55R17	K1c K2c K3s	
	66-110	245/50R17	K1c K2c K3s	
Dacia Duster (II) 4WD SR (SR*H..) e2*2001/116* 0323*43-..; e2*2007/46*0013*12-.. - ab Modell 2018	80-110	215/55R17	K1c K2c	A01 A12 A14 A19 A56 F24 KOV S05
	80-110	215/60R17	K1c K2c	
	80-110	225/55R17	K1c K2c	
	80-110	235/50R17	K1c K2c	
	80-110	235/55R17	K1c K2c K3s	
Dacia Duster (II) 4WD SR (SR*H..) e2*2001/116* 0323*43-..; e2*2007/46*0013*12-.. - ab Modell 2018 - mit Radhaus- Verbreiterungen	80-110	215/55R17	K1a K1b K2b	A01 A12 A14 A19 A56 F24 KOV S05
	80-110	215/60R17	K1a K1b K2b	
	80-110	225/55R17	K1a K1b K2b	
	80-110	235/50R17	K1c K2c	
	80-110	235/55R17	K1c K2c K3s	
	80-110	245/50R17	K1c K2c K3s	
MB Citan / T-Klasse MFK e2*2018/858*00015*..	55-96	205/50R17	A13 T93	A14 A19 A58 A60 NoE NoP R58 V17 S04
	55-96	205/55R17	A33 T91 T95	
	55-96	215/50R17	A01 A12 K1a K1b K2a K2b T91 T95	
	55-96	225/45R17	A91 T91 T94	
	55-96	225/50R17	A01 A12 K1c K2a K2b	
	55-96	235/45R17	A01 A12 K1a K1b K2a K2b	
	55-96	245/45R17	A01 A12 K1c K2a K2b	

§22 49571*17

Anlage 11 zum Prüfbericht Nr.55068713 (9. Ausfertigung)Prüfgegenstand
HerstellerPKW-Sonderrad 7,5Jx17H2 Typ RP12-7517
Interpneu Handelsgesellschaft mbH

Seite 3 von 17

Handelsbezeichnung Fahrzeug-Typ ABE/EWG-Nr.	kW-Bereich	Reifen	Reifenbezogene Auflagen und Hinweise	Auflagen und Hinweise
MB Citan Tourer / T-Klasse MFK e2*2018/858*00014*..	55-96	205/50R17	A13 T89 T93	A14 A19 A58 NoE NoP V17 S04
	55-96	205/55R17	A33	
	55-96	215/50R17	A01 A12 K1a K1b K2a K2b	
	55-96	225/45R17	A91	
	55-96	225/50R17	A01 A12 K1c K2a K2b	
	55-96	235/45R17	A01 A12 K1a K1b K2a K2b	
	55-96	245/45R17	A01 A12 K1c K2a K2b	
MB eCitan / EQT MFK e2*2018/858*00015*.. - Elektro - kurze Karosserie	51	205/50R17	A13 T93	A14 A19 A58 A59 R58 V17 S04
	51	205/55R17	A33 T95	
	51	215/50R17	A01 A12 K1a K1b K2a K2b T95	
	51	225/45R17	A91 T94	
	51	225/50R17	A01 A12 K1c K2a K2b	
	51	235/45R17	A01 A12 K1a K1b K2a K2b	
MB eCitan Tourer / EQT MFK e2*2018/858*00014*.. - Elektro	51	205/55R17	A33 T95	A14 A19 A58 V17 S04
	51	215/50R17	A01 A12 K1a K1b K2a K2b T95	
	51	225/50R17	A01 A12 K1c K2a K2b T98	
	51	235/45R17	A01 A12 K1a K1b K2a K2b T97	
	51	245/45R17	A01 A12 K1c K2a K2b	
Mitsubishi ASX (II) RJB e2*2007/46*0684*21-..	67-116	215/60R17		A12 A14 A19 A58 F23 NoE NoP S04
Nissan Almera Tino V10 e9*98/14*0035*..	78	205/50R17	G46 K42	A01 A12 A14 A19 V17 S01
	78	225/45R17	G46 K1c K2b K42	
	78-100	205/45R17	K42 T84 T88	
	78-100	215/45R17	K1c K2b K42	
	78-100	235/40R17	K1c K2b K42 R70	
	82-100	205/50R17	K42	
	82-100	225/45R17	K1c K2b K42	
Nissan Juke (I) 2WD F15 e11*2007/46*0132*...; e3*2007/46*0162*... e5*2007/46*1031*.. - incl. Facelift 2014	69-147	205/55R17		A12 A14 A19 A58 V17 S06
	69-147	215/55R17		
	69-147	225/50R17	A01 K1c K2b	
	69-147	245/45R17	A01 K1c K2b K8c	
Nissan Juke (I) 4WD F15 e11*2007/46*0132*... e5*2007/46*1031*.. - incl. Facelift 2014	140, 147	205/55R17		A12 A14 A19 A56 S06
	140, 147	215/55R17	A01 K2b	
	140, 147	225/50R17	A01 K1c K2b	
	140, 147	235/50R17	A01 K1c K2c	
	140, 147	245/45R17	A01 K1c K2b	
Nissan Juke (I) Nismo RS F15 e11*2007/46*0132*... e5*2007/46*1031*..	157, 160	215/55R17		A12 A14 A19 A57 V00 V17 S06
	157, 160	225/50R17	A01 K1c K2b	
	157, 160	245/45R17	A01 K1c K2b K8c	
Nissan Juke (II) 2WD F16 e9*2007/46*6697*..	69-86	215/60R17		A12 A14 A19 A58 NoE NoP S08

Anlage 11 zum Prüfbericht Nr.55068713 (9. Ausfertigung)

Prüfgegenstand
Hersteller

PKW-Sonderrad 7,5Jx17H2 Typ RP12-7517
Interpneu Handelsgesellschaft mbH

Handelsbezeichnung Fahrzeug-Typ ABE/EWG-Nr.	kW-Bereich	Reifen	Reifenbezogene Auflagen und Hinweise	Auflagen und Hinweise
Nissan Leaf (II) ZE1 e9*2007/46*6537*.. - (40, 62 kWh-Batterie) - max.Leistung: 110, 160kW	90	205/50R17	A01 A12 K6f	A14 A19 A58 S02
	90	215/45R17	A91	
	90	215/50R17	A01 A12 K1b K4i K6f	
	90	225/45R17	A01 A12 K6f	
Nissan Maxima QX A33 e1*98/14*0136*..	103-147	215/50R17	K42 K45 K56	A01 A12 A14 A19 V17 S01
	103-147	215/55R17	G03 K41 K42 K45 K56	
	103-147	225/45R17	K56	
	103-147	235/45R17	K42 K45 K56	
	103-147	245/45R17	K42 K56 R03	
Nissan Primera P12 e11*98/14*0183*..	80-103	205/50R17	R37	A12 A14 A19 Car Lim V17 S01
	80-103	215/50R17	A01 K2b	
	80-103	225/45R17	A01 K2b	
	80-103	235/45R17	A01 K1c K2b	
	80-103	245/45R17	A01 K1c K2b K44 K56	
Nissan Pulsar C13 e9*2007/46*3086*..	81-140	205/50R17	A01 K1c K2b	A12 A14 A19 A58 Flh V17 S02
	81-140	215/45R17		
	81-140	215/50R17	A01 G79 K1c K2b K8h	
	81-140	225/45R17	A01 K1c K2b	
	81-140	235/45R17	A01 K1c K2b K8h	
Nissan Qashqai (II) J11 e11*2007/46*0963*.. e5*2007/46*1029*..	81-120	215/60R17	A90	A14 A19 A57 S08
	81-120	225/55R17	A12	
Nissan Qashqai (III) J12 e9*2018/858*11042*.. - ohne e-Power - incl. Facelift 2024	103, 116	215/65R17	A90	A14 A19 A58 F23 NoE NoP S08
	103, 116	225/60R17	A12	
	103, 116	235/60R17	A12	
	103, 116	245/55R17	A01 A12 K1c K3k K6w	
	103, 116	255/55R17	A01 A12 K1c K3l K4i K6y K8e	
Nissan Qashqai (III) J12 e9*2018/858*11042*.. - ohne e-Power - incl. Facelift 2024	103, 116	215/65R17	A90	A14 A19 A57 F24 NoE NoP S08
	103, 116	225/60R17	A12	
	103, 116	235/60R17	A12	
	103, 116	245/55R17	A01 A12 K1c K2c K3k	
	103, 116	255/55R17	A01 A12 K1c K2c K3l K4i K6w	
Nissan Qashqai, /+2 (I) J10 e11*2001/116*0295*..	76-110	215/60R17	A01 K2b	A12 A14 A19 A57 S06
	76-110	225/55R17	A01 K2b	
	76-110	235/55R17	A01 K1a K1b K2b K42 K46	
	76-110	245/50R17	A01 K1c K2c K42 K46	
Nissan Townstar NFK e2*2018/858*00025*..	96	205/50R17	A13 T93	A14 A19 A58 A60 NoE NoP R58 V17 S04
	96	205/55R17	A33 T91 T95	
	96	215/50R17	A01 A12 K1a K1b K2a K2b T91 T95	
	96	225/45R17	A91 T91 T94	
	96	225/50R17	A01 A12 K1c K2a K2b	
	96	235/45R17	A01 A12 K1a K1b K2a K2b	
	96	245/45R17	A01 A12 K1c K2a K2b	

§22 49571*17

Anlage 11 zum Prüfbericht Nr.55068713 (9. Ausfertigung)Prüfgegenstand
HerstellerPKW-Sonderrad 7,5Jx17H2 Typ RP12-7517
Interpneu Handelsgesellschaft mbH

Seite 5 von 17

Handelsbezeichnung Fahrzeug-Typ ABE/EWG-Nr.	kW-Bereich	Reifen	Reifenbezogene Auflagen und Hinweise	Auflagen und Hinweise
Nissan Townstar EV NFK e2*2018/858*00025*.. - Elektro - kurze Karosserie	51	205/50R17	A13 T93	A14 A19 A58 A59 R58 V17 S04
	51	205/55R17	A33 T95	
	51	215/50R17	A01 A12 K1a K1b K2a K2b T95	
	51	225/45R17	A91 T94	
	51	225/50R17	A01 A12 K1c K2a K2b	
	51	235/45R17	A01 A12 K1a K1b K2a K2b	
Nissan Townstar Kombi NFK e2*2018/858*00024*.. - Elektro	96	205/50R17	A13 T89 T93	A14 A19 A58 NoE NoP V17 S04
	96	205/55R17	A33	
	96	215/50R17	A01 A12 K1a K1b K2a K2b	
	96	225/45R17	A91	
	96	225/50R17	A01 A12 K1c K2a K2b	
	96	235/45R17	A01 A12 K1a K1b K2a K2b	
Nissan Townstar Kombi EV NFK e2*2018/858*00024*.. - Elektro	51	205/55R17	A33 T95	A14 A19 A58 V17 S04
	51	215/50R17	A01 A12 K1a K1b K2a K2b T95	
	51	225/50R17	A01 A12 K1c K2a K2b T98	
	51	235/45R17	A01 A12 K1a K1b K2a K2b T97	
	51	245/45R17	A01 A12 K1c K2a K2b	
Nissan X-Trail (I) T30 e1*98/14*0166*.. - Elektro	84-121	215/60R17		A12 A14 A19 S06
	84-121	225/55R17		
	84-121	235/50R17	A01 K1c K2c	
	84-121	235/55R17	A01 K1c K2c	
	84-121	245/50R17	A01 K1c K2c LK6	
	84-121	255/50R17	A01 K1c K2c LK6	
Nissan X-Trail (II) T31 e1*2001/116*0432*.. - incl. MJ 2011	104-127	215/60R17	K42 R37	A01 A12 A14 A19 S06
	104-127	225/55R17	K2b K42	
	104-127	225/60R17	G03 K2b K42	
	104-127	235/55R17	K1a K1b K2b K42	
	104-127	245/50R17	K1c K2c K42 K44	
	104-127	245/55R17	G01 K1c K2c K42 K44 R64	
	110,127	245/55R17	K1c K2c K42 K44 R34	
Nissan X-Trail (III) T32 e13*2007/46*1456*.. - Elektro	96-130	225/65R17	A13	A14 A19 A57 S06
	96-130	235/60R17	A33	
	96-130	235/65R17	A12	
	96-130	255/55R17	A01 A12 K1c K2c K4i K6a K6v	
	96-130	255/60R17	A01 A12 K1c K2c K4i K6a K6v	
Renault Arkana RJL e6*2018/858*00003*.. - Elektro	69-116	215/60R17	A94	A14 A19 A58 NoE NoP V17 S02
	69-116	225/55R17	A01 A12 K6w	
	69-116	245/50R17	A01 A12 K2b K4i K6y K8e R03	
	69-116	255/50R17	A01 A12 K2c K4i K6y K8i R03	
Renault Austral RHN e9*2018/858*30002*.. - Elektro	96-116	215/65R17	A33	A14 A19 A58 F23 NoE NoP S04
	96-116	225/60R17	A90	
	96-116	235/60R17	A01 A12 K1c K6w	
	96-116	245/55R17	A01 A12 K1c K2c K6w K8h	
	96-116	255/55R17	A01 A12 K1c K2c K5b K5w K6y K8m	

Anlage 11 zum Prüfbericht Nr.55068713 (9. Ausfertigung)Prüfgegenstand
HerstellerPKW-Sonderrad 7,5Jx17H2 Typ RP12-7517
Interpneu Handelsgesellschaft mbH

Seite 6 von 17

Handelsbezeichnung Fahrzeug-Typ ABE/EWG-Nr.	kW-Bereich	Reifen	Reifenbezogene Auflagen und Hinweise	Auflagen und Hinweise
Renault Captur (II) RJB e2*2007/46*0684*..	67-116	215/60R17		A12 A14 A19 A58 F23 NoE NoP S04
Renault Espace (V) RFC e2*2007/46*0470*..	96-165	235/65R17	A33	A14 A19 A58 L06 S03
	96-165	255/60R17	A01 A12 K8f	
Renault Fluence Z e2*2001/116*0373*..; e2*2007/46*0010*.. - Limousine	63-103	205/50R17	K2b K8f	A01 A12 A14 A19 Sth S04
	63-103	205/55R17	K2b K8f	
	63-103	215/50R17	K2b K6g K8k	
	63-103	225/45R17	K2b K8f	
	63-103	225/50R17	K1a K2a K2b K6g K8k	
	63-103	235/45R17	K2b K6g K8k	
Renault Kadjar 2WD RFE e2*2007/46*0475*..	81-120	215/60R17		A12 A14 A19 A58 F23 S04
	81-120	225/55R17		
	81-120	235/50R17	A01 K2b	
	81-120	235/55R17	A01 K2b	
Renault Kadjar 4WD RFE e2*2007/46*0475*..	96, 110	215/60R17		A12 A14 A19 A56 F24 S04
	96, 110	225/55R17		
	96, 110	235/50R17	A01 K2b	
	96, 110	235/55R17	A01 K2b	
Renault Kangoo (III) RFK e2*2018/858*00001*..	55-96	205/50R17	A13 T89 T93	A14 A19 A58 NoE NoP V17 S04
	55-96	205/55R17	A33	
	55-96	215/50R17	A01 A12 K1a K1b K2a K2b	
	55-96	225/45R17	A91	
	55-96	225/50R17	A01 A12 K1c K2a K2b	
	55-96	235/45R17	A01 A12 K1a K1b K2a K2b	
Renault Kangoo E-Tech RFK e2*2018/858*00001*.. - Electric	51	205/55R17	A33 T95	A14 A19 A58 V17 S04
	51	215/50R17	A01 A12 K1a K1b K2a K2b T95	
	51	225/50R17	A01 A12 K1c K2a K2b T98	
	51	235/45R17	A01 A12 K1a K1b K2a K2b T97	
	51	245/45R17	A01 A12 K1c K2a K2b	
Renault Kangoo Rapid (III) RFK e2*2018/858*00002*..	55-96	205/50R17	A13 T93	A14 A19 A58 NoE NoP R58 V17 S04
	55-96	205/55R17	A33 T91 T95	
	55-96	215/50R17	A01 A12 K1a K1b K2a K2b T91 T95	
	55-96	225/45R17	A91 T91 T94	
	55-96	225/50R17	A01 A12 K1c K2a K2b	
	55-96	235/45R17	A01 A12 K1a K1b K2a K2b	
	55-96	245/45R17	A01 A12 K1c K2a K2b	

Anlage 11 zum Prüfbericht Nr.55068713 (9. Ausfertigung)Prüfgegenstand
HerstellerPKW-Sonderrad 7,5Jx17H2 Typ RP12-7517
Interpneu Handelsgesellschaft mbH

Seite 7 von 17

Handelsbezeichnung Fahrzeug-Typ ABE/EWG-Nr.	kW-Bereich	Reifen	Reifenbezogene Auflagen und Hinweise	Auflagen und Hinweise
Renault Kangoo Rapid E- Tech RFK e2*2018/858*00002*.. - Electric - kurze Karosserie	51	205/50R17	A13 T93	A14 A19 A58 A59 R58 V17 S04
	51	205/55R17	A33 T95	
	51	215/50R17	A01 A12 K1a K1b K2a K2b T95	
	51	225/45R17	A91 T94	
	51	225/50R17	A01 A12 K1c K2a K2b	
	51	235/45R17	A01 A12 K1a K1b K2a K2b	
	51	245/45R17	A01 A12 K1c K2a K2b	
Renault Koleos RZG e11*2007/46* 3255*00-04; e6*2007/46*0269*..	96-140	225/65R17	A33	A14 A19 A57 S06
	96-140	235/60R17	A91	
	96-140	235/65R17	A12	
	96-140	255/55R17	A01 A12 K1c K2c	
	96-140	255/60R17	A01 A12 K1c K2c	
Renault Koleos Y e11*2001/116*0261*..	110-127	225/60R17	A90	A14 A19 S06
	110-127	235/55R17	A12	
	110-127	245/55R17	A01 A12 K2b	
Renault Laguna T e2*2001/116*0363*.. e2*2007/46*0012*..	81-110	205/50R17	R37 T89 T93	A12 A14 A19 Car Flh L06 V17 S07
	81-110	205/55R17	R37 T91	
	81-131	215/55R17	A01 K1a K1b R09	
	81-173	215/50R17	A01 K1a K1b T90 T91 T93	
	81-173	225/45R17	T90 T91 T93	
	81-173	225/50R17	A01 K1c K2b	
	81-173	235/45R17	A01 K1a K1b	
Renault Laguna T e2*2001/116* 0363*07-.. - Coupé	81-131	215/55R17	A01 K1a R09	A12 A14 A19 Cpe L06 V17 S07
	81-177	215/50R17	A01 K1a T91 T95	
	81-177	225/45R17	T91 T94	
	81-177	225/50R17	A01 K1c	
	81-177	235/45R17	A01 K1a	
	96,110	205/50R17	R37 T89 T93	
	96,110	205/55R17	R37 T91	
Renault Latitude T e2*2001/116*0363*..	81-127	205/50R17	K4h R37	A01 A12 A14 A19 Lim V17 S07
	81-127	205/55R17	K4h R37	
	81-127	215/50R17	K4h	
	81-127	225/45R17	K4h	
	81-177	225/50R17	K1a K4g K6g	
	81-177	235/45R17	K4h	
	81-177	245/45R17	K1a K4g K6g	
Renault Megane (III) Z e2*2001/116*0373*.. e2*2007/46*0010*.. - Fließheck - Coupé	63-103	205/50R17	K2b K6g R37	A01 A12 A14 A19 B03 Cpe Flh V17 S04
	63-103	215/45R17	K2b K6g R37 T87 T88	
	63-132	225/45R17	K2b K6g	
	63-132	235/45R17	K1a K1b K2b K6h K8f	
Renault Megane (III) Z e2*2001/116*0373*.. e2*2007/46*0010*.. - Grandtour	63-103	205/50R17	K6g R37	A01 A12 A14 A19 B03 Car V17 S04
	63-103	215/45R17	K6g R37 T87 T88	
	63-132	225/45R17	K6g	
	63-132	235/45R17	K1a K1b K2b K6h K8f	

Anlage 11 zum Prüfbericht Nr.55068713 (9. Ausfertigung)
 Prüfgegenstand
 Hersteller

 PKW-Sonderrad 7,5Jx17H2 Typ RP12-7517
 Interpneu Handelsgesellschaft mbH

Seite 8 von 17

Handelsbezeichnung Fahrzeug-Typ ABE/EWG-Nr.	kW-Bereich	Reifen	Reifenbezogene Auflagen und Hinweise	Auflagen und Hinweise
Renault Megane (III) Z e2*2001/116*0373*...; - Cabriolet	78-103	205/50R17	K2b K4i R37	A01 A12 A14
	78-103	215/45R17	K2b K4i R37 T87 T88 T91	A19 B03 Cbo
	78-132	225/45R17	K2b K4i	V17 S04
	78-132	235/45R17	K1a K1b K2b K4i K6g K8f	
Renault Megane (IV) RFB e2*2007/46*0546*..	66-120	205/50R17	K2b K8c	A01 A12 A14
	66-120	215/45R17	K8c T87 T91	A19 A58 Car
	66-121	225/45R17	K2b K8c	Flh L05 NoP
	66-121	235/45R17	K1c K2c K8m	V17 S04
Renault Megane E-Tech (IV) RFB e2*2007/46*0546*.. - Plug-in Hybrid	67,69	205/50R17	K6g T93	A01 A12 A14
	67,69	225/45R17	K2b K6g T94	A19 A58 Car
	67,69	235/45R17	K1c K2b K4i K6h K6j	F24 Flh L05 V17 S04
Renault Megane GT(IV) RFB e2*2007/46*0546*..	120, 151	225/45R17	K8c	A01 A12 A14
	120, 151	235/45R17	K1c K2b K8c	A19 A58 Car Flh L04 S04
Renault Scenic (III) JZ e2*2001/116*0379*... e2*2007/46*0011*.. - Scenic / Gr. Scenic	63-103	205/50R17	R37 T93	A12 A14 A19
	63-103	205/55R17	R37 T91 T95	A58 A60 V17
	63-103	215/50R17	A01 K2b K4a R37 T91 T95	S04
	63-118	225/45R17	T90 T91 T93	
	63-118	225/50R17	A01 K2b K4a K8f	
	63-118	235/45R17	A01 K2b K4a	
Renault Symbioz E-Tech RJB e2*2007/46*0684*27-..	69	215/60R17		A12 A14 A19 A58 F23 NoE NoP S04
Renault Talisman RFD e11*2007/46* 2969*00-07; e2*2007/46*0653*..	81-110	215/55R17	A33 R37	A14 A19 A58
	81-165	225/55R17	A01 A12 K2b K8g	B03 Car L05
	81-165	235/50R17	A01 A12 K2b K8g	Lim S04
	81-165	245/50R17	A01 A12 K1a K2c K8k	
Renault Talisman 4Control RFD e11*2007/46* 2969*00-07; e2*2007/46*0653*.. - mit Allradlenkung	81-165	225/55R17	K8g	A01 A12 A14
	81-165	235/50R17	K2b K8k	A19 A58 B03
	81-165	245/50R17	K1a K2b K8t	Car L04 Lim S04
Renault ZOE (II) AG e2*2007/46* 0251*15-...; e2*2007/46* 0681*03-.. - Elektro - max. Leistung: 80,100kW	51	205/45R17	R03 T88	A01 A12 A14
	51	215/45R17	K1a K1b R02 T91	A19 A58 Flh
	51	215/45R17	K2b R03 T91	VRZ S04

§22 49571*17

Anlage 11 zum Prüfbericht Nr.55068713 (9. Ausfertigung)

Prüfgegenstand PKW-Sonderrad 7,5Jx17H2 Typ RP12-7517
 Hersteller Interneu Handelsgesellschaft mbH

Seite 9 von 17

Allgemeine Hinweise

Im Fahrzeug vorgeschriebene Fahrzeugsysteme, z. B. Reifendruckkontrollsysteme, müssen nach Anbau der Räder funktionsfähig bleiben.

Wird eine in diesem Gutachten aufgeführte Reifengröße verwendet, die nicht bereits in den Fahrzeugpapieren (u. a. Fahrzeugschein, Zulassungsbescheinigung I oder COC-Papier) genannt ist, so sind die Angaben über die Reifengröße in den Fahrzeugpapieren (Fahrzeugschein bzw. -brief, Zulassungsbescheinigung I) durch die Zulassungsstelle berichtigen zu lassen. Diese Berichtigung ist dann nicht erforderlich, wenn die ABE des Sonderrades eine Freistellung von der Pflicht zur Berichtigung der Fahrzeugpapiere enthält.

Die mindestens erforderlichen Geschwindigkeitsbereiche (mit Ausnahme der M+S-Profile) und Tragfähigkeiten der zu verwendenden Reifen sind den Fahrzeugpapieren (Fahrzeugbrief und -schein, Zulassungsbescheinigung I) zu entnehmen. Abschläge der Tragfähigkeit aufgrund der Fahrzeughöchstgeschwindigkeit sind zu berücksichtigen.

Fahrzeughöchstgeschwindigkeit	Tragfähigkeit (%)		
	Geschwindigkeitssymbol (GSY)		
	V	W	Y
210 km/h	100%	100%	100%
220 km/h	97%	100%	100%
230 km/h	94%	100%	100%
240 km/h	91%	100%	100%
250 km/h	-	95%	100%
260 km/h	-	90%	100%
270 km/h	-	85%	100%
280 km/h	-	-	95%
290 km/h	-	-	90%
300 km/h	-	-	85%

Ferner sind nur Reifen einer Bauart und achsweise eines Reifentyps zulässig. Bei Verwendung unterschiedlicher Reifentypen auf Vorder- und Hinterachse sind die Hinweise des Fahrzeug- und / oder Reifenherstellers zu beachten.

Das Fahrwerk und die Bremsaggregate müssen, mit Ausnahme der in der entsprechenden Auflage aufgeführten Umrüstmaßnahmen, dem Serienstand entsprechen. Die Zulässigkeit weiterer Veränderungen ist gesondert zu beurteilen.

Wird das serienmäßige Ersatzrad verwendet, soll mit mäßiger Geschwindigkeit und nicht länger als erforderlich gefahren werden. Es müssen die serienmäßigen Befestigungsteile verwendet werden. Bei Fahrzeugen mit Allradantrieb darf nur ein Ersatzrad mit gleicher Reifengröße bzw. gleichem Abrollumfang verwendet werden.

Die Bezieher der Räder sind darauf hinzuweisen, dass der vom Reifenhersteller vorgeschriebene Reifenfülldruck zu beachten ist.

Betrifft Räder ohne Zentrierring und Fahrzeugtypen, für die die Anforderungen der VO (EU) 2019/2144 gelten (Fahrzeuge der Klassen M, N und O im Sinne des Artikels 4 der Verordnung (EU) 2018/858): Ohne Genehmigung nach UN-Regelung Nr. 124 ist die Verwendung dieser Rad-/Reifen-Kombination nur zulässig, wenn sie nicht serienmäßig vom Fahrzeughersteller freigegeben ist (z. B. EU-Übereinstimmungsbescheinigung (COC) oder Fahrzeugpapiere).

Anlage 11 zum Prüfbericht Nr. **55068713** (9. Ausfertigung)Prüfgegenstand
HerstellerPKW-Sonderrad 7,5Jx17H2 Typ RP12-7517
Interpneu Handelsgesellschaft mbH

Seite 10 von 17

Spezielle Auflagen und Hinweise

- A01** Nach Durchführung der Technischen Änderung ist das Fahrzeug unter Vorlage der vorliegenden ABE unverzüglich einem amtlich anerkannten Sachverständigen oder Prüfer für den Kraftfahrzeugverkehr oder einem Prüflingenieur einer Überwachungsorganisation nach Nummer 4 der Anlage VIIIb zur StVZO zur Durchführung und Bestätigung der in der ABE vorgeschriebenen Änderungsabnahme vorzuführen.
- A12** Die Verwendung von Schneeketten ist nicht zulässig.
- A13** Es dürfen nur feingliedrige Schneeketten, die nicht mehr als 15 mm einschließlich Kettenschloss auftragen, an der Vorderachse verwendet werden.
- A14** Zum Auswuchten der Räder dürfen an der Felgenaußenseite nur Klebegewichte unterhalb der Felgenschulter oder des Tiefbettes angebracht werden. Bei Anbringung der Klebegewichte im Felgenbett ist auf einen Mindestabstand von 2 mm zum Bremssattel zu achten.
- A19** Es sind nur schlauchlose Reifen zulässig. Werden keine Ventile mit TPMS-Sensoren verwendet, sind Gummiventile oder Metallschraubventile mit Befestigung von außen, die den Normen DIN, E.T.R.T.O oder Tire and Rim entsprechen, zulässig. Werden Ventile mit TPMS-Sensor verwendet, so sind die Hinweise und Vorgaben der Hersteller zu beachten. Die Ventile und Sensoren müssen für den vorgeschriebenen Luftdruck und die bauartbedingte Höchstgeschwindigkeit geeignet sein. Die Ventile dürfen nicht über den Felgenrand hinausragen.
- A33** Es dürfen nur feingliedrige Schneeketten, die nicht mehr als 12 mm einschließlich Kettenschloss auftragen, an der Vorderachse verwendet werden.
- A56** Die Rad-/Reifen-Kombination ist nur zulässig an Fahrzeugausführungen mit Allradantrieb (z.B. 4WD, Quattro, Syncro, 4-Matic, 4x4, o.ä.)
- A57** Diese Rad-/Reifen-Kombination(en) ist (sind) zulässig an Fahrzeugausführungen mit Front bzw. Heck-Antrieb und Allradantrieb (z.B. 2WD, 4WD, Quattro, Syncro, 4-Matic, 4x4, o.ä.)
- A58** Rad-Reifen-Kombination(en) nicht zulässig an Fahrzeugen mit Allradantrieb.
- A59** Nicht zulässig für Fahrzeugausführungen mit verlängerter Karosserie.
- A60** Auch zulässig für Fahrzeugausführungen mit verlängerter Karosserie.
- A90** Es dürfen nur feingliedrige Schneeketten, die nicht mehr als 9 mm einschließlich Kettenschloss auftragen, an den laut Betriebsanleitung dafür vorgesehenen Achsen verwendet werden.
- A91** Es dürfen nur feingliedrige Schneeketten, die nicht mehr als 10 mm einschließlich Kettenschloss auftragen, an den laut Betriebsanleitung dafür vorgesehenen Achsen verwendet werden.
- A94** Es dürfen nur feingliedrige Schneeketten, die nicht mehr als 7 mm einschließlich Kettenschloss auftragen, an den laut Betriebsanleitung dafür vorgesehenen Achsen verwendet werden.
- B03** Die Zulässigkeit der Sonderräder ist nicht geprüft für Fahrzeuge, die serienmäßig ausschließlich mit größeren und/oder breiteren Serienrädern bzw. Serienreifen ausgerüstet sind (u. a. Fahrzeugschein, Zulassungsbescheinigung I, COC-Papier oder Bedienungsanleitung).
- Car** Die Rad-/Reifen-Kombination ist zulässig für Fahrzeugausführungen der Karosserieform Kombilimousine (Avant, Break, Caravan, Grandtour, Kombi, Sportswagon, T-Modell, Touring, Tourer, Turnier, Variant, ...).

Anlage 11 zum Prüfbericht Nr. **55068713** (9. Ausfertigung)

Prüfgegenstand PKW-Sonderrad 7,5Jx17H2 Typ RP12-7517
Hersteller Interpneu Handelsgesellschaft mbH

Seite 11 von 17

Cbo Die Rad-/Reifen-Kombination ist zulässig für Fahrzeugausführungen der Karosserieform Cabrio-Limousine, Roadster.

Cpe Die Rad-/Reifen-Kombination ist zulässig für Fahrzeugausführungen der Karosserieform Coupé.

F23 Rad/Reifen-Kombination nur für Fahrzeugausführungen mit Verbundlenkerhinterachse.

F24 Rad/Reifen-Kombination nur für Fahrzeugausführungen mit Viel- bzw. Mehrlenkerhinterachse (Einzelradaufhängung).

F1h Die Rad-/Reifen-Kombination ist zulässig für Fahrzeugausführungen der Karosserieform Schräghecklimousine (Fließheck, 3-türig und 5-türig).

G01 Es ist der Nachweis zu erbringen, dass die Anzeige des Geschwindigkeitsmessers und Wegstreckenzählers innerhalb der Toleranzen (75/443/EWG, ECE-R39, § 57 StVZO) liegt. Wird die Anzeige angeglichen, sind die in den Fahrzeugpapieren (u. a. Fahrzeugschein, Zulassungsbescheinigung I oder COC-Papier) eingetragenen Reifengrößen zu überprüfen.

G03 Weicht der Abrollumfang dieser Reifengröße von den Abrollumfängen der serienmäßigen Reifengrößen (u. a. Fahrzeugschein, Zulassungsbescheinigung I, COC-Papier oder Bedienungsanleitung) ab, ist der Nachweis zu erbringen, dass die Anzeige des Geschwindigkeitsmessers und Wegstreckenzählers innerhalb der Toleranzen (75/443/EWG, ECE-R39, § 57 StVZO) liegt. Wird die Anzeige angeglichen, sind die in den Fahrzeugpapieren (u. a. Fahrzeugschein, Zulassungsbescheinigung I oder COC-Papier) eingetragenen Reifengrößen zu überprüfen.

G46 Ist die Reifengröße 195/65R15 keine der serienmäßigen Reifengrößen (u. a. Fahrzeugschein, Zulassungsbescheinigung I, COC-Papier oder Bedienungsanleitung), so ist der Nachweis zu erbringen, dass die Anzeige des Geschwindigkeitsmessers und Wegstreckenzählers innerhalb der Toleranzen (75/443/EWG, ECE-R39, § 57 StVZO) liegt. Wird die Anzeige angeglichen, sind die in den Fahrzeugpapieren (u. a. Fahrzeugschein, Zulassungsbescheinigung I oder COC-Papier) eingetragenen Reifengrößen zu überprüfen.

G79 Ist die Reifengröße 215/50R17, 215/45R18 oder 235/35R19 keine der serienmäßigen Reifengrößen (u. a. Fahrzeugschein, Zulassungsbescheinigung I, COC-Papier oder Bedienungsanleitung), so ist der Nachweis zu erbringen, dass die Anzeige des Geschwindigkeitsmessers und Wegstreckenzählers innerhalb der Toleranzen (75/443/EWG, ECE-R39, § 57 StVZO) liegt. Wird die Anzeige angeglichen, sind die in den Fahrzeugpapieren (u. a. Fahrzeugschein, Zulassungsbescheinigung I oder COC-Papier) eingetragenen Reifengrößen zu überprüfen.

K1a Die Radabdeckung an Achse 1 ist durch Ausstellen der Frontschürze und des Kotflügels oder durch Anbau von dauerhaft befestigten Karosserieteilen im Bereich 0° bis 30° vor Radmitte herzustellen. Die gesamte Breite der Rad-/Reifenkombination muss, unter Beachtung des maximal möglichen Betriebsmaßes des Reifens (1,04-fache der Nennbreite des Reifens), in dem oben genannten Bereich abgedeckt sein.

K1b Die Radabdeckung an Achse 1 ist durch Ausstellen des Kotflügels oder durch Anbau von dauerhaft befestigten Karosserieteilen im Bereich 0° bis 50° hinter Radmitte herzustellen. Die gesamte Breite der Rad-/Reifenkombination muss, unter Beachtung des maximal möglichen Betriebsmaßes des Reifens (1,04-fache der Nennbreite des Reifens), in dem oben genannten Bereich abgedeckt sein.

K1c Die Radabdeckung an Achse 1 ist durch Ausstellen der Frontschürze und des Kotflügels oder durch Anbau von dauerhaft befestigten Karosserieteilen im Bereich 30° vor bis 50° hinter Radmitte herzustellen. Die gesamte Breite der Rad-/Reifenkombination muss, unter Beachtung des maximal möglichen Betriebsmaßes des Reifens (1,04-fache der Nennbreite des Reifens), in dem oben genannten Bereich abgedeckt sein.

Anlage 11 zum Prüfbericht Nr. **55068713** (9. Ausfertigung)Prüfgegenstand
HerstellerPKW-Sonderrad 7,5Jx17H2 Typ RP12-7517
Interpneu Handelsgesellschaft mbH

Seite 12 von 17

K2a Die Radabdeckung an Achse 2 ist durch Ausstellen des Kotflügels oder durch Anbau von dauerhaft befestigten Karosserieteilen im Bereich 0° bis 30° vor Radmitte herzustellen. Die gesamte Breite der Rad-/Reifenkombination muss, unter Beachtung des maximal möglichen Betriebsmaßes des Reifens (1,04-fache der Nennbreite des Reifens), in dem oben genannten Bereich abgedeckt sein.

K2b Die Radabdeckung an Achse 2 ist durch Ausstellen der Heckschürze und des Kotflügels oder durch Anbau von dauerhaft befestigten Karosserieteilen im Bereich 0° bis 50° hinter Radmitte herzustellen. Die gesamte Breite der Rad-/Reifenkombination muss, unter Beachtung des maximal möglichen Betriebsmaßes des Reifens (1,04-fache der Nennbreite des Reifens), in dem oben genannten Bereich abgedeckt sein.

K2c Die Radabdeckung an Achse 2 ist durch Ausstellen der Heckschürze und des Kotflügels oder durch Anbau von dauerhaft befestigten Karosserieteilen im Bereich 30° vor bis 50° hinter Radmitte herzustellen. Die gesamte Breite der Rad-/Reifenkombination muss, unter Beachtung des maximal möglichen Betriebsmaßes des Reifens (1,04-fache der Nennbreite des Reifens), in dem oben genannten Bereich abgedeckt sein.

K3k An Achse 1 ist die Radhausinnenverkleidung am Übergang von der Radhausausschnittkante zur Frontschürze auszuschneiden bzw. um 5 mm zu kürzen.

K3l An Achse 1 ist die Radhausinnenverkleidung am Übergang von der Radhausausschnittkante zur Frontschürze auszuschneiden bzw. um 10 mm zu kürzen.

K3s An Achse 1 ist die Spritzwand bzw. die Radhausinnenverkleidung hinter Radmitte an den dahinterliegenden Rahmenfalz anzulegen und dauerhaft zu befestigen.

K41 An Achse 1 ist durch Nacharbeiten der Radhausausschnittkanten eine ausreichende Freigängigkeit der Rad-Reifenkombination herzustellen.

K42 An Achse 2 ist durch Nacharbeiten der Radhausausschnittkanten eine ausreichende Freigängigkeit der Rad-Reifenkombination herzustellen.

K44 An Achse 2 ist durch Aufweiten der Kotflügel bzw. inneren Seitenteile eine ausreichende Freigängigkeit der Rad-Reifenkombination herzustellen.

K45 An Achse 1 ist durch Nacharbeiten der Radhausinnenkotflügel, Kunststoffeinsätze bzw. deren Befestigungsteile eine ausreichende Freigängigkeit der Rad-Reifenkombination herzustellen. Ein evtl. vorhandener Spritzschutz für den Ansaugweg des Luftfilters muss erhalten bleiben.

K46 An Achse 2 ist durch Nacharbeiten der Radhausinnenkotflügel, Kunststoffeinsätze bzw. deren Befestigungsteile eine ausreichende Freigängigkeit der Rad-Reifenkombination herzustellen.

K4a An Achse 2 sind die Kunststoffmutter und Schrauben zur Befestigung der Radhausinnenverkleidung, über den Radhausausschnittkanten (100 mm vor Radmitte) zu entfernen. Die Radhausinnenverkleidungen sind anschließend dauerhaft neu zu befestigen.

K4g An Achse 2 ist die Radhausinnenverkleidung am Übergang von der Radhausausschnittkante zur Heckschürze auszuschneiden bzw. um 10 mm zu kürzen.

K4h An Achse 2 ist die Radhausinnenverkleidung am Übergang von der Radhausausschnittkante zur Heckschürze auszuschneiden bzw. um 5 mm zu kürzen.

K4i An Achse 2 ist die Radhausinnenverkleidung an der Radhausausschnittkante auszuschneiden bzw. um 5 mm zu kürzen und anschließend dauerhaft neu zu befestigen.

K56 Durch Nacharbeit der Heckschürze am Übergang zum Radhausausschnitt ist eine ausreichende Freigängigkeit der Rad-Reifenkombination herzustellen.

Anlage 11 zum Prüfbericht Nr. **55068713** (9. Ausfertigung)Prüfgegenstand
HerstellerPKW-Sonderrad 7,5Jx17H2 Typ RP12-7517
Interpneu Handelsgesellschaft mbH

Seite 13 von 17

K5b An Achse 1 sind die Radhausausschnittkanten im Bereich 150 mm vor bis 150 mm hinter Radmitte vollständig umzulegen.

K5w An Achse 1 sind die Kunststoff-Radhausausschnittkanten im Bereich 200 mm vor bis 200 mm hinter Radmitte um 5 mm auszuschneiden bzw. zu kürzen.

K6a An Achse 2 sind die Radhausausschnittkanten im Bereich 100 mm vor bis 100 mm hinter Radmitte vollständig umzulegen.

K6f An Achse 2 sind die Radhausausschnittkanten im Bereich 300 mm vor bis 150 mm nach Radmitte vollständig umzulegen.

K6g An Achse 2 ist die Befestigungslasche der Heckschürze am Übergang zur Radhausausschnittkante um 5 mm zu kürzen oder um das gleiche Maß nach hinten/oben zu biegen.

K6h An Achse 2 ist die Befestigungslasche der Heckschürze am Übergang zur Radhausausschnittkante um 10 mm zu kürzen oder um das gleiche Maß nach hinten/oben zu biegen. Die Befestigungsschraube ist soweit wie möglich nach hinten zu versetzen.

K6j An Achse 2 sind die Radhausausschnittkanten am Übergang zur Heckschürze vollständig umzulegen.

K6v An Achse 2 sind die Kunststoff-Radhausausschnittkanten im Bereich 100 mm vor bis 100 mm hinter Radmitte um 5 mm auszuschneiden bzw. zu kürzen.

K6w An Achse 2 sind die Kunststoff-Radhausausschnittkanten im Bereich 200 mm vor bis 200 mm hinter Radmitte um 5 mm auszuschneiden bzw. zu kürzen.

K6y An Achse 2 sind die Kunststoff-Radhausausschnittkanten im Bereich 300 mm vor bis 200 mm hinter Radmitte vollständig auszuschneiden bzw. zu kürzen.

K8a An Achse 2 sind die Radhausausschnittkanten im Bereich 100 mm vor bis 100 mm hinter Radmitte um 5 mm aufzuweiten.

K8c An Achse 2 sind die Radhausausschnittkanten im Bereich 200 mm vor bis 100 mm hinter Radmitte um 5 mm aufzuweiten.

K8e An Achse 2 sind die Radhausausschnittkanten im Bereich 200 mm vor bis 200 mm hinter Radmitte um 5 mm aufzuweiten.

K8f An Achse 2 sind die Radhausausschnittkanten im Bereich 400 mm bis 100 mm vor Radmitte um 5 mm aufzuweiten.

K8g An Achse 2 sind die Radhausausschnittkanten im Bereich 400 mm vor bis 200 mm hinter Radmitte um 5 mm aufzuweiten.

K8h An Achse 2 sind die Radhausausschnittkanten im Bereich 300 mm vor bis 200 mm hinter Radmitte um 5 mm aufzuweiten.

K8i An Achse 2 sind die Radhausausschnittkanten im Bereich 200 mm vor bis 200 mm hinter Radmitte um 10 mm aufzuweiten.

K8k An Achse 2 sind die Radhausausschnittkanten im Bereich 400 mm vor bis 200 mm hinter Radmitte um 10 mm aufzuweiten.

Anlage 11 zum Prüfbericht Nr. **55068713** (9. Ausfertigung)Prüfgegenstand
HerstellerPKW-Sonderrad 7,5Jx17H2 Typ RP12-7517
Interpneu Handelsgesellschaft mbH

Seite 14 von 17

K8m An Achse 2 sind die Radhausausschnittkanten im Bereich 300 mm vor bis 200 mm hinter Radmitte um 10 mm aufzuweiten.

K8t An Achse 2 sind die Radhausausschnittkanten im Bereich 400 mm vor bis 200 mm hinter Radmitte um 15 mm aufzuweiten.

KMV Betrifft nur Fahrzeugvarianten mit serienmäßigen Kunststoffverbreiterungen bzw. mit zusätzlichen Kotflügelverbreiterungen (Radlaufleisten).

KOV Betrifft nur Fahrzeugvarianten ohne serienmäßige Kunststoffverbreiterungen bzw. ohne zusätzliche Kotflügelverbreiterungen (Radlaufleisten).

L04 Die Verwendung dieser Rad-/Reifen-Kombination(en) ist(sind) nur zulässig an Fahrzeugen mit Allradlenkung (4WS).

L05 Die Verwendung dieser Rad-/Reifen-Kombination(en) ist(sind) nicht zulässig an Fahrzeugen mit Allradlenkung (4WS).

L06 Diese Rad-/Reifen-Kombination(en) ist (sind) zulässig an Fahrzeugausführungen mit und ohne Allradlenkung (4WS).

LK6 An Achse 1 ist durch Begrenzen des Lenkeinschlages oder durch Nacharbeit der Radhausinnenkotflügel bzw. der Kunststoffeinsätze im Bereich der Radinnenseite eine ausreichende Freigängigkeit der Rad-Reifenkombination herzustellen.

Lim Die Rad-/Reifen-Kombination ist zulässig für Fahrzeugausführungen der Karosserieform Limousine.

NoE Nicht für "reines" Elektrofahrzeug (Battery Electric Vehicle "BEV").

NoP Nicht für Plug-in Hybrid-Fahrzeuge bzw. extern aufladbare Hybrid-Elektro-Fahrzeuge (PHEV bzw. OVC-HEV).

R02 Diese Reifengröße ist nur an Achse 1 zulässig.

R03 Diese Reifengröße ist nur an Achse 2 zulässig.

R09 Diese Reifengröße ist nur zulässig, wenn sie bereits als Serienbereifung freigegeben ist (Fahrzeugschein, Zulassungsbescheinigung I oder COC-Papier).

R34 Diese Reifengröße ist nur zulässig bei Fahrzeugen mit serienmäßiger Reifengröße 225/60R17, 225/55R18 oder 225/50R19 (u. a. Fahrzeugschein, Zulassungsbescheinigung I, COC-Papier oder Bedienungsanleitung).

R37 Diese Reifengröße ist nicht geprüft für Fahrzeuge, die serienmäßig ausschließlich mit größeren und/oder breiteren Reifengrößen (u. a. Fahrzeugschein, Zulassungsbescheinigung I, COC-Papier oder Bedienungsanleitung) ausgerüstet sind.

R58 Diese Rad-Reifen-Kombination ist nicht zulässig bei Fahrzeugen mit serienmäßiger Reifengröße 195/65R16 (u. a. Fahrzeugschein, Zulassungsbescheinigung I, COC-Papier oder Bedienungsanleitung).

R64 Diese Reifengröße ist nur zulässig bei Fahrzeugen mit serienmäßiger Reifengröße 215/65R16, 215/60R17 oder 215/55R18 (u. a. Fahrzeugschein, Zulassungsbescheinigung I, COC-Papier oder Bedienungsanleitung).

Anlage 11 zum Prüfbericht Nr. **55068713** (9. Ausfertigung)Prüfgegenstand
HerstellerPKW-Sonderrad 7,5Jx17H2 Typ RP12-7517
Interpneu Handelsgesellschaft mbH

Seite 15 von 17

R70 Für das Fahrzeug ist die Reifengröße auf der im Gutachten genannten Radgröße durch den Reifenhersteller zu bestätigen. Diese Bestätigung ist vom Führer des Fahrzeugs mitzuführen.

S01 Zur Befestigung der Räder dürfen nur die mitgelieferten Befestigungsmittel Nr. S01 (siehe Seite 1) verwendet werden.

S02 Zur Befestigung der Räder dürfen nur die mitgelieferten Befestigungsmittel Nr. S02 (siehe Seite 1) verwendet werden.

S03 Zur Befestigung der Räder dürfen nur die mitgelieferten Befestigungsmittel Nr. S03 (siehe Seite 1) verwendet werden.

S04 Zur Befestigung der Räder dürfen nur die mitgelieferten Befestigungsmittel Nr. S04 (siehe Seite 1) verwendet werden.

S05 Zur Befestigung der Räder dürfen nur die mitgelieferten Befestigungsmittel Nr. S05 (siehe Seite 1) verwendet werden.

S06 Zur Befestigung der Räder dürfen nur die mitgelieferten Befestigungsmittel Nr. S06 (siehe Seite 1) verwendet werden.

S07 Zur Befestigung der Räder dürfen nur die mitgelieferten Befestigungsmittel Nr. S07 (siehe Seite 1) verwendet werden.

S08 Zur Befestigung der Räder dürfen nur die mitgelieferten Befestigungsmittel Nr. S08 (siehe Seite 1) verwendet werden.

Sth Die Rad-/Reifen-Kombination ist zulässig für Fahrzeugausführungen der Karosserieform Stufenheck.

T84 Reifen (LI 84) nur zulässig für Fahrzeuge mit zul. Achslasten bis 1000 kg (Fzg.-Schein, Ziff. 16 bzw. Zulassungsbescheinigung Feld 8). Abschläge der Tragfähigkeit aufgrund der Bauartbedingten Höchstgeschwindigkeit (Fzg.-Schein, Ziff. 6 bzw. Zulassungsbescheinigung Feld T) sind zu berücksichtigen.

T87 Reifen (LI 87) nur zulässig für Fahrzeuge mit zul. Achslasten bis 1090 kg (Fzg.-Schein, Ziff. 16 bzw. Zulassungsbescheinigung Feld 8). Abschläge der Tragfähigkeit aufgrund der Bauartbedingten Höchstgeschwindigkeit (Fzg.-Schein, Ziff. 6 bzw. Zulassungsbescheinigung Feld T) sind zu berücksichtigen.

T88 Reifen (LI 88) nur zulässig für Fahrzeuge mit zul. Achslasten bis 1120 kg (Fzg.-Schein, Ziff. 16 bzw. Zulassungsbescheinigung Feld 8). Abschläge der Tragfähigkeit aufgrund der Bauartbedingten Höchstgeschwindigkeit (Fzg.-Schein, Ziff. 6 bzw. Zulassungsbescheinigung Feld T) sind zu berücksichtigen.

T89 Reifen (LI 89) nur zulässig für Fahrzeuge mit zul. Achslasten bis 1160 kg (Fzg.-Schein, Ziff. 16 bzw. Zulassungsbescheinigung Feld 8). Abschläge der Tragfähigkeit aufgrund der Bauartbedingten Höchstgeschwindigkeit (Fzg.-Schein, Ziff. 6 bzw. Zulassungsbescheinigung Feld T) sind zu berücksichtigen.

T90 Reifen (LI 90) nur zulässig für Fahrzeuge mit zul. Achslasten bis 1200 kg (Fzg.-Schein, Ziff. 16 bzw. Zulassungsbescheinigung Feld 8). Abschläge der Tragfähigkeit aufgrund der Bauartbedingten Höchstgeschwindigkeit (Fzg.-Schein, Ziff. 6 bzw. Zulassungsbescheinigung Feld T) sind zu berücksichtigen.

T91 Reifen (LI 91) nur zulässig für Fahrzeuge mit zul. Achslasten bis 1230 kg (Fzg.-Schein, Ziff. 16 bzw. Zulassungsbescheinigung Feld 8). Abschläge der Tragfähigkeit aufgrund der Bauartbedingten Höchstgeschwindigkeit (Fzg.-Schein, Ziff. 6 bzw. Zulassungsbescheinigung Feld T) sind zu berücksichtigen.

Anlage 11 zum Prüfbericht Nr.55068713 (9. Ausfertigung)

Prüfgegenstand PKW-Sonderrad 7,5Jx17H2 Typ RP12-7517
 Hersteller Interpneu Handelsgesellschaft mbH

Seite 16 von 17

T93 Reifen (LI 93) nur zulässig für Fahrzeuge mit zul. Achslasten bis 1300 kg (Fzg.-Schein, Ziff. 16 bzw. Zulassungsbescheinigung Feld 8). Abschläge der Tragfähigkeit aufgrund der Bauartbedingten Höchstgeschwindigkeit (Fzg.-Schein, Ziff. 6 bzw. Zulassungsbescheinigung Feld T) sind zu berücksichtigen.

T94 Reifen (LI 94) nur zulässig für Fahrzeuge mit zul. Achslasten bis 1340 kg (Fzg.-Schein, Ziff. 16 bzw. Zulassungsbescheinigung Feld 8). Abschläge der Tragfähigkeit aufgrund der Bauartbedingten Höchstgeschwindigkeit (Fzg.-Schein, Ziff. 6 bzw. Zulassungsbescheinigung Feld T) sind zu berücksichtigen.

T95 Reifen (LI 95) nur zulässig für Fahrzeuge mit zul. Achslasten bis 1380 kg (Fzg.-Schein, Ziff. 16 bzw. Zulassungsbescheinigung Feld 8). Abschläge der Tragfähigkeit aufgrund der Bauartbedingten Höchstgeschwindigkeit (Fzg.-Schein, Ziff. 6 bzw. Zulassungsbescheinigung Feld T) sind zu berücksichtigen.

T97 Reifen (LI 97) nur zulässig für Fahrzeuge mit zul. Achslasten bis 1460 kg (Fzg.-Schein, Ziff. 16 bzw. Zulassungsbescheinigung Feld 8). Abschläge der Tragfähigkeit aufgrund der Bauartbedingten Höchstgeschwindigkeit (Fzg.-Schein, Ziff. 6 bzw. Zulassungsbescheinigung Feld T) sind zu berücksichtigen.

T98 Reifen (LI 98) nur zulässig für Fahrzeuge mit zul. Achslasten bis 1500 kg (Fzg.-Schein, Ziff. 16 bzw. Zulassungsbescheinigung Feld 8). Abschläge der Tragfähigkeit aufgrund der Bauartbedingten Höchstgeschwindigkeit (Fzg.-Schein, Ziff. 6 bzw. Zulassungsbescheinigung Feld T) sind zu berücksichtigen.

V00 Unterschiedliche Reifengrößen auf Vorder- und Hinterachse sind nicht zulässig für Fahrzeugausführungen mit Allradantrieb (z.B. AWD, 4-Matic, Syncro, 4x4, ...).

V17 Bei Verwendung verschiedener Reifengrößen an Vorder- und Hinterachse sind folgende Reifenkombinationen, sofern die Reifengrößen in der Spalte "Reifen" aufgeführt sind, möglich:

	Vorderachse	Hinterachse
Nr. 1	195/40R17	215/35R17
Nr. 2	195/45R17	215/40R17
Nr. 3	205/40R17	225/35R17
Nr. 4	205/45R17	235/40R17
Nr. 5	205/50R17	225/45R17, 235/45R17, 245/40R17, 255/40R17
Nr. 6	205/55R17	225/50R17
Nr. 7	215/40R17	245/35R17
Nr. 8	215/45R17	235/40R17, 245/40R17
Nr. 9	215/50R17	235/45R17, 245/45R17, 275/40R17
Nr. 10	215/55R17	235/50R17
Nr. 11	225/45R17	245/40R17, 255/40R17
Nr. 12	225/50R17	245/45R17, 255/45R17
Nr. 13	225/55R17	245/50R17, 255/50R17
Nr. 14	235/45R17	255/40R17, 265/40R17
Nr. 15	235/50R17	255/45R17
Nr. 16	235/55R17	255/50R17
Nr. 17	235/60R17	255/55R17
Nr. 18	245/45R17	265/40R17, 275/40R17
Nr. 19	255/45R17	285/40R17

Es sind nur Reifen eines Herstellers und achsweise eines Profiltyps zulässig, für die der Reifen- oder Fahrzeughersteller die Eignung für das jeweilige Fahrzeug bestätigt. Diese Bestätigung ist vom Führer des Fahrzeuges mitzuführen.

Anlage 11 zum Prüfbericht Nr.55068713 (9. Ausfertigung)

Prüfgegenstand PKW-Sonderrad 7,5Jx17H2 Typ RP12-7517
Hersteller Interpneu Handelsgesellschaft mbH

Seite 17 von 17

VRZ Bei Verwendung verschiedener Reifengrößen an Vorder- und Hinterachse sind folgende Reifenkombinationen, sofern die Reifengrößen in der Spalte "Reifen" aufgeführt sind, möglich:

Vorderachse Hinterachse

Nr. 1 215/45R17 205/45R17

Es sind nur Reifen eines Herstellers und achsweise eines Profiltyps zulässig, für die der Reifen- oder Fahrzeughersteller die Eignung für das jeweilige Fahrzeug bestätigt. Diese Bestätigung ist vom Führer des Fahrzeugs mitzuführen.

Prüfort und Prüfdatum

Die Verwendungsprüfung fand am 17. Dezember 2024 in Lamsheim statt.

Prüfergebnis

Aufgrund der durchgeführten Prüfungen bestehen keine technischen Bedenken o.g. Sonderräder unter Beachtung der Auflagen und Hinweise zu verwenden.

Die in diesem Gutachten aufgeführten Fahrzeugtypen entsprechen auch nach der Umrüstung den heute gültigen Vorschriften der StVZO. Das Gutachten verliert seine Gültigkeit, wenn sich entsprechende Bauvorschriften der StVZO ändern oder an den Kraftfahrzeugen Änderungen eintreten, die die Begutachtungspunkte beeinflussen.

Das Gutachten umfasst Blatt 1 bis 17 und gilt für Sonderräder ab Herstellungsdatum Juli 2013.

Der Technische Dienst Typprüfstelle Fahrzeuge/Fahrzeugteile der TÜV Rheinland Kraftfahrt GmbH, Am Grauen Stein, 51105 Köln ist mit seinem Ingenieurzentrum Technologiezentrum Typprüfstelle, Lamsheim für die angewendeten Prüfverfahren vom Kraftfahrt-Bundesamt entsprechend EG-FGV für das Typprüfverfahren des KBA unter der Nummer KBA-P 00010-96 benannt.

Lamsheim, 17. Dezember 2024



Tufan

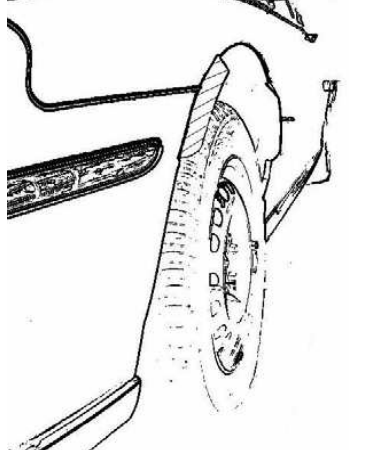
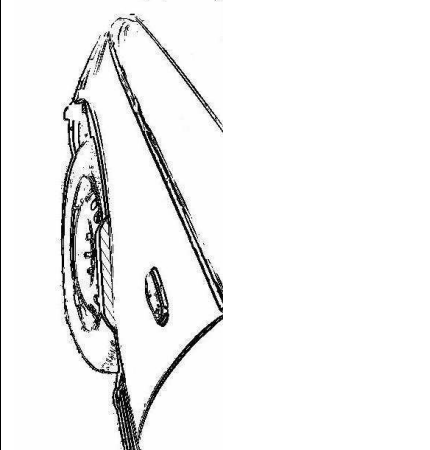

00439703.DOCX

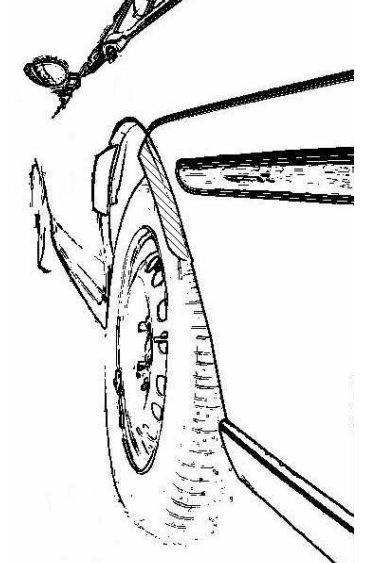


Hinweisblatt „Radabdeckung“

Die nachfolgenden Bilder stellen schematisch dar, wie und an welchen Stellen die Radabdeckung mit Hilfe von Zusatzleisten (schraffiert), die im Fachhandel (auch als Meterware) in verschiedenen Breiten erhältlich sind, gem. den Auflagen

K1a, K1b, K1c und
K2a, K2b, K2c

hergestellt werden können. Die Zusatzleisten sind dauerhaft an die äußeren Kotflügelkanten zu kleben.

Vorderachse		
		
Auflage „K1a“	Auflage „K1b“	Auflage „K1c“
Beispiel für eine Leiste im Bereich 0° bis 30° vor der Radmitte	Beispiel für eine Leiste im Bereich 0° bis 50° hinter der Radmitte	Beispiel für eine Leiste im Bereich von 30° vor bis 50° hinter der Radmitte

Hinterachse		
		
Auflage „K2b“	Auflage „K2a“	Auflage „K2c“
Beispiel für eine Leiste im Bereich 0° bis 50° hinter der Radmitte	Beispiel für eine Leiste im Bereich 0° bis 30° vor der Radmitte	Beispiel für eine Leiste im Bereich von 30° vor bis 50° hinter der Radmitte