

Nr. : RA-001400-A0-021
 Anlage-Nr. : 5
 Seite : 1 / 9
 Auftraggeber : Borbet Vertriebs GmbH
 Teiletyp : Y 851835

Technische Daten, Kurzfassung

Raddaten

| | |
|------------------------|-------------------------------|
| Radtyp: | Y 851835 |
| Art des Sonderrades: | einteiliges Leichtmetall-Rad |
| Handelsmarke: | BORBET |
| Montageposition: | Vorder-und Hinterachse |
| Radausführung: | Lk 120 |
| Radausführungskennz.: | Lk 120 |
| Radgröße: | 8½Jx18H2 |
| Rad-Einpresstiefe: | 45 mm |
| Lochkreisdurchmesser: | 120 mm |
| Lochzahl: | 5 |
| Mittenlochdurchmesser: | 65,10 mm |
| Zentrierart: | Mittenzentrierung |
| Zentrierring: | ohne Ring |
| geprüfte Radlast: *) | 900 kg |
| Reifenabrollumfang: | 2254 mm |

*) Die zulässige Radlast kann je nach Reifengröße vom angegebenen Wert abweichen.

Allgemeine Anforderungen

Im Fahrzeug verbaute sicherheits- und/oder umweltrelevante Fahrzeugsysteme (z.B. Reifendruckkontrollsysteme) müssen nach Anbau der Sonderräder funktionsfähig bleiben bzw. entsprechend ersetzt werden.

Verwendungsbereich

Fahrzeughersteller oder Marke: VW

| Radbefestigung | | | | |
|-----------------|-------|---|-------------|---------------|
| Auflagen-Kürzel | Achse | Beschreibung der Befestigungsteile | Zubehör-Kit | Anzugs-moment |
| BF1 | 1+2 | Serien-Radschraube, Kugel Ø28 mm, Kalotte beweglich, Gewinde M14x1,5, Schaftlänge 36 mm | | 180 Nm |

TÜVNORD

Gutachten zur Erteilung der ABE-Nr. 55538 nach §22 StVZO

Nr. : RA-001400-A0-021
 Anlage-Nr. : 5
 Seite : 2 / 9
 Auftraggeber : Borbet Vertriebs GmbH
 Teiletyp : Y 851835

| Typ(en): | | ABE / EG-Genehmigung(en): | |
|--------------------|---|---|---------------------------------|
| 2H | | e1*2007/46*0356*.. | |
| 2HS2 | | e1*2007/46*0750*.. | |
| Motorleistung (kW) | Handelsbezeichnungen | Zulässige Reifengrößen vorne und hinten , ggf. Auflagen | Auflagen und Hinweise |
| 90 bis 132 | VW Amarok (ohne Serien- Radhausverbreiterungen) | 225/60R18 ER3) M00) T104) 235/55R18 ER3) T104) 235/60R18 ER3) 245/55R18 ER3) T103) 245/60R18 ER2) 255/50R18 ER3) 255/55R18 ER3) 255/55R18C ER3) 255/55R18CP ER3) | A01) bis A10) BF1) K01) K02) |

| Typ(en): | | ABE / EG-Genehmigung(en): | |
|--------------------|--|---|-----------------------|
| 2H | | e1*2007/46*0356*.. | |
| 2HS2 | | e1*2007/46*0750*.. | |
| Motorleistung (kW) | Handelsbezeichnungen | Zulässige Reifengrößen vorne und hinten , ggf. Auflagen | Auflagen und Hinweise |
| 90 bis 190 | VW Amarok (mit Serien- Radhausverbreiterungen) | 245/55R18 ER3) T103) 245/60R18 ER2) 255/55R18 ER3) 255/55R18C ER3) 255/55R18CP ER3) 255/60R18 ER1) | A02) bis A10) BF1) |

§22 55538*01

Nr. : RA-001400-A0-021
 Anlage-Nr. : 5
 Seite : 3 / 9
 Auftraggeber : Borbet Vertriebs GmbH
 Teiletyp : Y 851835

| Typ(en): | | ABE / EG-Genehmigung(en): | |
|--------------------|------------------------------------|--|---------------------------------|
| 7L | | e1*2001/116*0203*.. | |
| Motorleistung (kW) | Handelsbezeichnungen | zulässige Reifengrößen vorne und hinten , ggf. Auflagen | Auflagen und Hinweise |
| 120 bis 128 | VW Touareg (Radanschluss 5/120) | 235/60R18 K03) 245/55R18 K03) 255/55R18 K01) | A01) bis A10) A98) BF1) K04) |

| Typ(en): | | ABE / EG-Genehmigung(en): | |
|--------------------|--|--|---|
| 7HC | | e1*2001/116*0220*.. | |
| 7HCA | | e1*2001/116*0286*.. | |
| 7HK | | L148 | |
| 7HM | | e1*2001/116*0218*.. | |
| 7HMA | | e1*2001/116*0289*.. | |
| 7J0 | | e1*2007/46*0130*.. | |
| Motorleistung (kW) | Handelsbezeichnungen | zulässige Reifengrößen vorne und hinten , ggf. Auflagen | Auflagen und Hinweise |
| 62 bis 128 | VW T5, Multivan, Multivan Beach, Multivan Starline, Caravelle, California, California Beach, Transporter, Transporter Flex, Business (Ausführungen mit kleinsten Serienreifen in 16Zoll) | 225/55R18 A01) G01) M00) N235) T102) 235/45R18 A93) T98) 235/50R18 T101) 245/45R18 A93) T100) 245/50R18 A01) G01) K03) 255/45R18 | A02) bis A10) BF1) E75) E89) E97) ER3) |

Nr. : RA-001400-A0-021
 Anlage-Nr. : 5
 Seite : 4 / 9
 Auftraggeber : Borbet Vertriebs GmbH
 Teiletyp : Y 851835

| Typ(en): | | ABE / EG-Genehmigung(en): | |
|--------------------|---|--|--------------------------------------|
| 7HC | | e1*2001/116*0220*.. | |
| 7HCA | | e1*2001/116*0286*.. | |
| 7HK | | L148 | |
| 7HM | | e1*2001/116*0218*.. | |
| 7HMA | | e1*2001/116*0289*.. | |
| 7JO | | e1*2007/46*0130*.. | |
| Motorleistung (kW) | Handelsbezeichnungen | zulässige Reifengrößen vorne und hinten , ggf. Auflagen | Auflagen und Hinweise |
| 62 bis 173 | VW T5, Multivan, Multivan Beach, Multivan Starline, Caravelle, California, California Beach, Transporter, Transporter Flex, Business (Ausführungen mit kleinsten Serienreifen in 17 Zoll) | 225/55R18 A01) G01) M00) N235) 235/45R18 A93) T98) 235/50R18 T101) 245/45R18 A93) T100) 245/50R18 A01) G01) K03) 255/45R18 | A02) bis A10) BF1) E75) E89) E97) |

| Typ(en): | | ABE / EG-Genehmigung(en): | |
|--------------------|---|--|--------------------------------------|
| 7JO | | e1*2007/46*0130*.. | |
| 7JO | | L225 | |
| Motorleistung (kW) | Handelsbezeichnungen | zulässige Reifengrößen vorne und hinten , ggf. Auflagen | Auflagen und Hinweise |
| 62 bis 173 | VW T5 Transporter (offener Kasten, Plane +Spiegel, Pritschenaufbau, Tiefladepritsche) | 235/45R18 A93) T98) 235/50R18 T101) 245/45R18 A93) T100) 255/45R18 | A02) bis A10) BF1) E88) E89) E97) |

Nr. : RA-001400-A0-021
 Anlage-Nr. : 5
 Seite : 5 / 9
 Auftraggeber : Borbet Vertriebs GmbH
 Teiletyp : Y 851835

| Typ(en): | | ABE / EG-Genehmigung(en): | |
|--------------------|---|--|----------------------------------|
| 7HC | | e1*2001/116*0220*.. | |
| 7HMA | | e1*2001/116*0289*.. | |
| 7J0 | | e1*2007/46*0130*.. | |
| Motorleistung (kW) | Handelsbezeichnungen | zulässige Reifengrößen vorne und hinten , ggf. Auflagen | Auflagen und Hinweise |
| 62 bis 132 | VW T6 bzw. T6.1, Multivan, Caravelle, California, California Beach, Transporter, Kombi (Ausführungen mit kleinsten Serienreifen in 16Zoll) | 235/45R18 A93) T98) 235/50R18 T101) 245/45R18 A93) T100) 255/40R18 T99) 255/45R18 HL 245/40R18 A93) T99) | A02) bis A10) BF1) E75) E97a) |

| Typ(en): | | ABE / EG-Genehmigung(en): | |
|--------------------|---|--|----------------------------------|
| 7HC | | e1*2001/116*0220*.. | |
| 7HMA | | e1*2001/116*0289*.. | |
| 7J0 | | e1*2007/46*0130*.. | |
| Motorleistung (kW) | Handelsbezeichnungen | zulässige Reifengrößen vorne und hinten , ggf. Auflagen | Auflagen und Hinweise |
| 62 bis 150 | VW T6 bzw. T6.1, Multivan, Caravelle, California, California Beach, Transporter, Kombi (Ausführungen mit kleinsten Serienreifen in 17Zoll) | 235/45R18 A93) T98) 235/50R18 T101) 245/45R18 A93) T100) 255/40R18 T99) 255/45R18 HL 245/40R18 A93) T99) | A02) bis A10) BF1) E75) E97a) |

Nr. : RA-001400-A0-021
Anlage-Nr. : 5
Seite : 6 / 9
Auftraggeber : Borbet Vertriebs GmbH
Teiletyp : Y 851835

| Typ(en): | | ABE / EG-Genehmigung(en): | |
|--------------------|--|--|----------------------------------|
| 7J0 | | e1*2007/46*0130*.. | |
| Motorleistung (kW) | Handelsbezeichnungen | Zulässige Reifengrößen vorne und hinten , ggf. Auflagen | Auflagen und Hinweise |
| 62 bis 150 | VW T6 bzw. T6.1 Transporter (offener Kasten, Plane +Spiegel, Pritschenaufbau, Tiefladepritsche) | 255/45R18 | A02) bis A10) BF1) E88) E97a) |

Auflagen und Hinweise

- A01) Der vorschriftsmäßige Zustand des Fahrzeugs ist durch einen amtlich anerkannten Sachverständigen oder Prüfer für den Kraftfahrzeugverkehr oder einen Kraftfahrzeugsachverständigen oder einen Angestellten nach Nummer 4 der Anlage VIIIb zur StVZO auf einem Nachweis entsprechend dem Beispielkatalog zu § 19 StVZO veröffentlichten Muster bescheinigen zu lassen.
- A02) Wird eine in diesem Gutachten aufgeführte Reifengröße verwendet, die nicht bereits in den Fahrzeugpapieren genannt ist, so sind die Angaben über die Reifengröße in den Fahrzeugpapieren durch die Zulassungsstelle berichtigen zu lassen. Diese Berichtigung ist dann nicht erforderlich, wenn die ABE des Sonderrades eine Freistellung von der Pflicht zur Berichtigung der Fahrzeugpapiere enthält.
- A03) Die mindestens erforderlichen Geschwindigkeitsbereiche und Tragfähigkeiten der zu verwendenden Reifen sind, unter Zugrundelegung der fahrzeugspezifischen Daten, aus der in Anlage 0 befindlichen Tabelle „Tragfähigkeitskennzahl und Geschwindigkeitssymbol“ zu entnehmen. Gibt es die Reifengrößen mit den ermittelten Mindestwerten **nicht**, so sind sie **nicht** zulässig.
- A04) Das Fahrwerk sowie die Brems- und Lenkungsaggregate müssen, sofern diese durch keine weiteren Auflagen berührt werden, dem Serienstand entsprechen. Wird gleichzeitig mit dem Anbau der Sonderräder eine Fahrwerksänderung vorgenommen, so ist diese und ihre Auswirkung auf den Anbau der Sonderräder gesondert zu beurteilen.
- A05) Es sind nur schlauchlose Reifen mit Gummi -oder Metallventilen zulässig. Die Ventile müssen den Normen DIN, E.T.R.T.O. oder TRA entsprechen, sollen möglichst kurz sein und dürfen nicht über die Radkontur hinausragen.
- A06) Bei Verwendung des serienmäßigen Ersatz- bzw. Notrades sind die serienmäßigen Befestigungsteile zu verwenden.
- A07) Die Bezieher der Sonderräder sind darauf hinzuweisen, dass der vom Reifenhersteller vorgeschriebene Reifenfülldruck bzw. Mindestluftdruck zu beachten ist.
- A08) Wird das serienmäßige Ersatzrad verwendet, soll mit mäßiger Geschwindigkeit und nicht länger als erforderlich gefahren werden. Bei Fahrzeugen mit permanentem Allradantrieb ist bei Verwendung des Ersatzreifens darauf zu achten, dass nur Reifen mit gleich großem Abrollumfang zulässig sind. Es müssen die serienmäßigen Befestigungsteile verwendet werden.

Nr. : RA-001400-A0-021
Anlage-Nr. : 5
Seite : 7 / 9
Auftraggeber : Borbet Vertriebs GmbH
Teiletyp : Y 851835

- A09) Die Bezieher sind darauf hinzuweisen, dass Schneekettenbetrieb nicht geprüft wurde, es sei denn, dass die Verwendung von Schneeketten durch eine weitere Auflage im Gutachten erlaubt wird.
- A10) Die Räder dürfen nur an der Innenseite mit Klebegewichten ausgewuchtet werden. Je nach Bremsausstattung kann die Anbringung von Wuchtgewichten unterhalb des Felgentiefbetts und/oder der Felgenschulter eingeschränkt sein.
- A93) Die Verwendung von feingliedrigen Schneeketten, die nicht mehr als 12 mm aufliegen, ist nur auf den Rädern der Vorderachse zulässig (siehe auch Bedienungsanleitung des Fahrzeugherstellers).
- A98) Die Verwendung von feingliedrigen Schneeketten, die nicht mehr als 15 mm aufliegen, sind auf den Rädern der Vorder- und Hinterachse zulässig (siehe auch Bedienungsanleitung des Fahrzeugherstellers).
- BF1) Es sind folgende Befestigungsteile zu verwenden:
Achse: 1+2
Serien-Radschraube, Kugel Ø28 mm, Kalotte beweglich, Gewinde M14x1,5, Schaftlänge 36 mm
Anzugsmoment: 180 Nm
- E75) Nur zulässig an Fahrzeugausführungen „geschlossener Kasten“ (mit oder ohne seitliche Fenster).
- E88) Nur zulässig an Fahrzeugen mit Aufbauart: offener Kasten, Plane und Spriegel, Pritschenaufbau, Tiefladepritsche.
- E89) Nicht zulässig an Fahrzeugen die serienmäßig nur mit den Reifengrößen 225/75R16 oder 225/75R16C ausgerüstet sind.
- E97) Nur zulässig an Fahrzeugausführungen „VW T5 Bus/Transporter“:
- ABE-Nr. L148 bis Nachtrag 15,
- ABE-Nr. L225 bis Nachtrag 15,
- EG-Genehmigungs-Nr. e1*2001/116*0218* bis Nachtrag 19,
- EG-Genehmigungs-Nr. e1*2001/116*0220* bis Nachtrag 35,
- EG-Genehmigungs-Nr. e1*2001/116*0286* bis Nachtrag 14,
- EG-Genehmigungs-Nr. e1*2001/116*0289* bis Nachtrag 24,
- EG-Genehmigungs-Nr. e1*2007/46*0130* bis Nachtrag 15.
- E97a) Nur zulässig an Fahrzeugausführungen „VW T6 Bus/Transporter“:
- EG-Genehmigungs-Nr. e1*2001/116*0220* ab Nachtrag 36,
- EG-Genehmigungs-Nr. e1*2001/116*0289* ab Nachtrag 25,
- EG-Genehmigungs-Nr. e1*2007/46*0130* ab Nachtrag 16.
- ER1) Das Sonderrad (gepr. Radlast) ist in Verbindung mit dieser Reifengröße nur zulässig bis zu einer Achslast von 1750 kg. Das gilt auch bei erhöhter Achslast im Anhängerbetrieb gemäß den Fahrzeugpapieren (Feld 22 bzw. Ziffer 33).
- ER2) Das Sonderrad (gepr. Radlast) ist in Verbindung mit dieser Reifengröße nur zulässig bis zu einer Achslast von 1770 kg. Das gilt auch bei erhöhter Achslast im Anhängerbetrieb gemäß den Fahrzeugpapieren (Feld 22 bzw. Ziffer 33).

Nr. : RA-001400-A0-021
Anlage-Nr. : 5
Seite : 8 / 9
Auftraggeber : Borbet Vertriebs GmbH
Teiletyp : Y 851835

- ER3) Das Sonderrad (gepr. Radlast) ist in Verbindung mit dieser Reifengröße nur zulässig bis zu einer Achslast von 1800 kg. Das gilt auch bei erhöhter Achslast im Anhängerbetrieb gemäß den Fahrzeugpapieren (Feld 22 bzw. Ziffer 33).
- G01) Es ist der Nachweis zu erbringen, dass die Anzeige des Geschwindigkeitsmessers und des Wegstreckenzählers innerhalb der gesetzlich vorgeschriebenen Toleranzen (§ 57 StVZO) liegt. Sofern die Anzeige angeglichen werden muss, kann diese Rad-Reifen-Kombination nicht als wahlweise Ausrüstung auf der Anbaubestätigung eingetragen werden.
- K01) Die Radabdeckung an Achse 1 ist durch Ausstellen der Frontschürze und des Kotflügels oder durch Anbau von dauerhaft befestigten Karosserieteilen im Bereich 30° vor bis 50° hinter der Radmitte herzustellen.
Die gesamte Breite der Rad-/Reifenkombination muss, unter Beachtung des maximalmöglichen Betriebsmaßes des Reifens (1.04 fache der Nennbreite des Reifens), in dem oben genannten Bereich abgedeckt sein.
- K02) Die Radabdeckung an Achse 2 ist durch Ausstellen der Heckschürze und des Kotflügels oder durch Anbau von dauerhaft befestigten Karosserieteilen im Bereich 30° vor bis 50° hinter der Radmitte herzustellen.
Die gesamte Breite der Rad-/Reifenkombination muss, unter Beachtung des maximalmöglichen Betriebsmaßes des Reifens (1.04 fache der Nennbreite des Reifens), in dem oben genannten Bereich abgedeckt sein.
- K03) Die Radabdeckung an Achse 1 ist durch Ausstellen der Frontschürze und des Kotflügels oder durch Anbau von dauerhaft befestigten Karosserieteilen im Bereich 0° bis 30° vor der Radmitte herzustellen.
Die gesamte Breite der Rad-/Reifenkombination muss, unter Beachtung des maximalmöglichen Betriebsmaßes des Reifens (1.04 fache der Nennbreite des Reifens), in dem oben genannten Bereich abgedeckt sein.
- K04) Die Radabdeckung an Achse 2 ist durch Ausstellen der Heckschürze und des Kotflügels oder durch Anbau von dauerhaft befestigten Karosserieteilen im Bereich 0° bis 50° hinter der Radmitte herzustellen.
Die gesamte Breite der Rad-/Reifenkombination muss, unter Beachtung des maximalmöglichen Betriebsmaßes des Reifens (1.04 fache der Nennbreite des Reifens), in dem oben genannten Bereich abgedeckt sein.
- M00) Die Montierbarkeit dieser Reifengröße ist auf der hier im Gutachten beschriebenen Felgenreöße nach der ETRTO Norm nicht freigegeben. Für das verwendete Reifenfabrikat/-typ ist die Montierbarkeit des Reifens auf der hier beschriebenen Felgenreöße durch eine Bestätigung des jeweiligen Reifenherstellers nachzuweisen.
- N235) Nicht zulässig an Fahrzeugausführungen die serienmäßig an Vorder - und/oder Hinterachse nur mit Sommer-Reifengrößen 235/ .. oder größer ausgerüstet sind und auch nur solche Sommer-Reifengrößen in den Fahrzeugpapieren (Fahrzeugschein, Zulassungsbescheinigung I oder COC- Papier) bzw. in der EG-Genehmigung des Fahrzeuges zugelassen sind.
- T98) Nur zulässig an Fahrzeugen mit einer zulässigen Achslast bis max. 1500 kg bei LI 98 . Die Tragfähigkeit des ZR-Reifens muss dann min. 750 kg betragen (Angaben stehen auf dem Reifen). Auflage A03) ist jedoch generell zu beachten.

Nr. : RA-001400-A0-021
Anlage-Nr. : 5
Seite : 9 / 9
Auftraggeber : Borbet Vertriebs GmbH
Teiletyp : Y 851835

- T99) Nur zulässig an Fahrzeugen mit einer zulässigen Achslast bis max. 1550 kg bei LI 99 . Die Tragfähigkeit des ZR-Reifens muss dann min. 775 kg betragen (Angaben stehen auf dem Reifen). Auflage A03) ist jedoch generell zu beachten.
- T100) Nur zulässig an Fahrzeugen mit einer zulässigen Achslast bis max. 1600 kg bei LI 100 . Die Tragfähigkeit des ZR-Reifens muss dann min. 800 kg betragen (Angaben stehen auf dem Reifen). Auflage A03) ist jedoch generell zu beachten.
- T101) Nur zulässig an Fahrzeugen mit einer zulässigen Achslast bis max. 1650 kg bei LI 101 . Die Tragfähigkeit des ZR-Reifens muss dann min. 825 kg betragen (Angaben stehen auf dem Reifen). Auflage A03) ist jedoch generell zu beachten.
- T102) Nur zulässig an Fahrzeugen mit einer zulässigen Achslast bis max. 1700 kg bei LI 102 . Die Tragfähigkeit des ZR-Reifens muss dann min. 850 kg betragen (Angaben stehen auf dem Reifen). Auflage A03) ist jedoch generell zu beachten.
- T103) Nur zulässig an Fahrzeugen mit einer zulässigen Achslast bis max. 1750 kg bei LI 103 . Die Tragfähigkeit des ZR-Reifens muss dann min. 875 kg betragen (Angaben stehen auf dem Reifen). Auflage A03) ist jedoch generell zu beachten.
- T104) Nur zulässig an Fahrzeugen mit einer zulässigen Achslast bis max. 1800 kg bei LI 104 . Die Tragfähigkeit des ZR-Reifens muss dann min. 900 kg betragen (Angaben stehen auf dem Reifen). Auflage A03) ist jedoch generell zu beachten.

Die Anlage 5 mit den Seiten 1-9 hat nur Gültigkeit in Verbindung mit dem Gutachten für Sonderräder Typ Y 851835 des Auftraggebers Borbet Vertriebs GmbH

Geschäftsstelle Essen, 05.07.2024

Teil2: Hinweise zu den Radabdeckungsauflagen-Nrn. K01, K02, K03 und K04

Die nachfolgenden Bilder stellen die Hilfsmittel zur Erfüllung der Radabdeckung dar, die in den Radabdeckungsauflagen beschrieben sind.

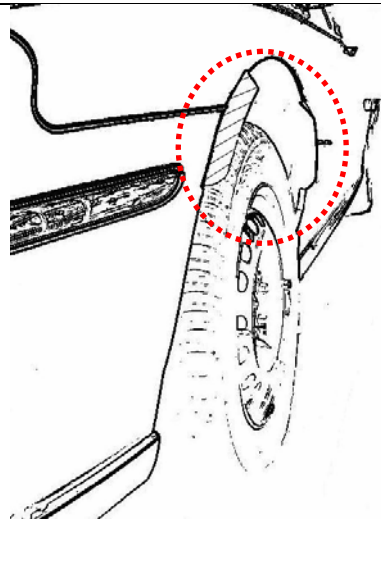
Bei diesen Hilfsmitteln handelt es sich um Gummileisten (schraffiert dargestellt) die mit einem Karosseriekleber beaufschlagt sind. Der Kleber ist auf der Gummileiste so aufgebracht, dass bei der Montage eine Verklebung der äußeren Kotflügelkante mit der Gummileiste erfolgt.

Bei vorschriftsgemäßer Durchführung der Montage ist eine dauerhafte und sichere Befestigung der Gummileisten an der Karosserie gewährleistet.

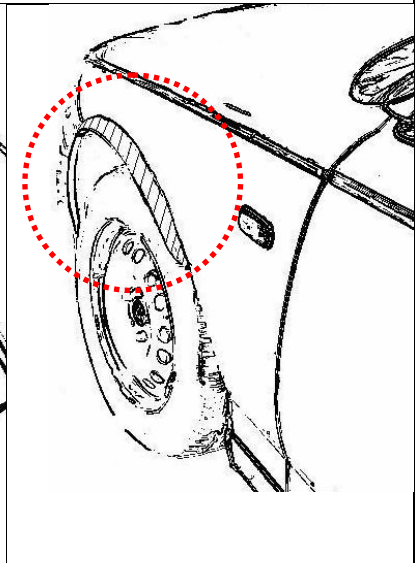
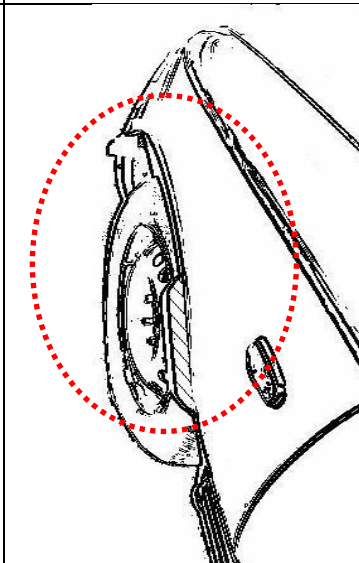
Diese Gummileisten sind im Karosseriefachhandel, als Meterware in verschiedenen Breiten, erhältlich. Unter Verwendung dieser Leisten ist die Herstellung einer Verbreiterung bis zu 10 mm zulässig.

Vorderachse:

Bereich 30-Grad vor der Radmitte

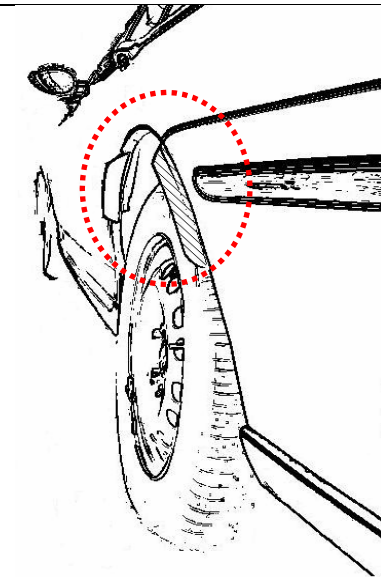


Bereich 30-Grad vor und 50-Grad hinter der Radmitte



Hinterachse:

Bereich 50-Grad hinter der Radmitte



Bereich 30-Grad vor und 50-Grad hinter der Radmitte

