



Kraftfahrt-Bundesamt

DE-24932 Flensburg

Allgemeine Betriebserlaubnis (ABE) National Type Approval

ausgestellt von:

Kraftfahrt-Bundesamt (KBA)

nach § 22 in Verbindung mit § 20 Straßenverkehrs-Zulassungs-Ordnung (StVZO)
für einen Typ des folgenden Genehmigungsobjektes

Sonderräder für Pkw 8,5 J x 19 H2

issued by:

Kraftfahrt-Bundesamt (KBA)

according to § 22 and 20 Straßenverkehrs-Zulassungs-Ordnung (StVZO) for a type
of the following approval object

special wheels for passenger cars 8,5 J x 19 H2

Genehmigungsnummer: **50198*05**

Approval number:

1. Genehmigungsinhaber:
Holder of the approval:
Superior Industries Leichtmetallräder Germany GmbH
DE-67098 Bad Dürkheim
2. Gegebenenfalls Name und Anschrift des Bevollmächtigten:
If applicable, name and address of representative:
Entfällt
Not applicable
3. Typbezeichnung:
Type:
PE 859



Kraftfahrt-Bundesamt

DE-24932 Flensburg

2

Genehmigungsnummer: **50198*05**

Approval number:

4. Aufgebrachte Kennzeichnungen:
Identification markings:
Hersteller oder Herstellerzeichen
Manufacturer or registered manufacturer's trademark

Felgenreöße
Size of the wheel

Typ und die Ausführung
Type and version

Herstelldatum (Monat und Jahr)
Date of manufacture (month and year)

Genehmigungszeichen
Approval identification

Einpresstiefe
Inset/outset
5. Anbringungsstelle der Kennzeichnungen:
Position of the identification markings:
An der Innen- bzw. Außenseite des Rades
On the inside/outside of the wheel
6. Zuständiger Technischer Dienst:
Responsible Technical Service:
Typprüfstelle Fahrzeuge/Fahrzeugteile der TÜV Rheinland Kraftfahrt GmbH
DE-51105 Köln
7. Datum des Prüfberichts des Technischen Dienstes:
Date of test report issued by the Technical Service:
26.04.2021
8. Nummer des Prüfberichts des Technischen Dienstes:
Number of test report issued by that Technical Service:
55011215 (6. Ausfertigung)



Kraftfahrt-Bundesamt

DE-24932 Flensburg

3

Genehmigungsnummer: **50198*05**

Approval number:

9. Verwendungsbereich:
Range of application:
Das Genehmigungsobjekt „Sonderräder für Pkw“ darf nur zur Verwendung gemäß:
The use of the approval object „special wheels for passenger cars“ is restricted to the application listed:

Anlage/n zum Prüfbericht
Annex/es of the test report

15

1. Ausfertigung

7

4. Ausfertigung

1 - 6, 9 - 11

5. Ausfertigung

8

6. Ausfertigung

unter den angegebenen Bedingungen an den dort aufgeführten bzw. beschriebenen Kraftfahrzeugen feilgeboten werden.

The offer for sale is only allowed on the listed vehicles under the specified conditions.

10. Bemerkungen:
Remarks:

Für die in dieser ABE freigegebenen Rad/Reifenkombinationen ist die Berichtigung der Zulassungsbescheinigung Teil I gemäß § 13 Fahrzeug-Zulassungsverordnung (FZV) nicht erforderlich.
The correction of the "Zulassungsbescheinigung Teil I" according to § 13 Fahrzeug-Zulassungsverordnung (FZV) is not required for the wheel/tire combinations listed in this ABE.

Es gelten die im o.g. Gutachten nebst Anlagen festgehaltenen Angaben.
The indications given in the above mentioned test report including its annexes shall apply.

Die Anforderungen des Artikels 31, Absätze 5, 6, 8, 9 und 12 der Richtlinie 2007/46/EG - Verkauf und Inbetriebnahme von Teilen oder Ausrüstungen, von denen ein erhebliches Risiko für das einwandfreie Funktionieren wesentlicher Systeme ausgehen kann - sind sinngemäß erfüllt.
The requirements of Article 31, paragraphs 5, 6, 8, 9 and 12 of directive 2007/46/EC - Sale and entry into service of parts or equipment which are capable of posing a significant risk to the correct functioning of essential systems - are met.

11. Änderungsabnahme gemäß § 19 (3) StVZO:
Acceptance test of the modification as per § 19 (3) StVZO:
Siehe Prüfbericht
See test report



Kraftfahrt-Bundesamt

DE-24932 Flensburg

4

Genehmigungsnummer: **50198*05**

Approval number:

12. Die Genehmigung wird **erweitert**
Approval is **extended**
13. Grund (Gründe) für die Erweiterung der Genehmigung (falls zutreffend):
Reason(s) for the extension (if applicable):
Aktualisierung des Verwendungsbereiches
Update of the range of application
14. Ort: **DE-24932 Flensburg**
Place:
15. Datum: **04.05.2021**
Date:
16. Unterschrift: **Im Auftrag**
Signature:


Marten Matzen



Anlagen:
Enclosures:
Gemäß Inhaltsverzeichnis
According to index

Prüfgegenstand
HerstellerPKW-Sonderrad 8,5Jx19H2 Typ PE 859
Superior Industries Leichtmetallräder Germany GmbH

Auftraggeber Superior Industries Leichtmetallräder Germany GmbH
Gustav-Kirchhoff-Straße 10
D-67098 Bad Dürkheim
QM-Nr.: 49 02 0131806

Prüfgegenstand PKW-Sonderrad
Modell Pearl
Typ PE 859
Radgröße 8,5Jx19H2
Zentrierart Mittenzentrierung

Ausführung	Kennzeichnung Rad/ Zentrierring	Lochzahl/ Lochkreis- (mm)/ Mittenloch-ø (mm)	Einpresstiefe (mm)	Radlast (kg)	Abrollumfang (mm)
B7	PE 859 B7 / Z16 Ø70,0 - Ø57,1	5/112/57,1	35	790	2190

Kennzeichnungen

KBA-Nummer 50198
Herstellerzeichen ALUTEC Germany
Radtyp und Ausführung PE 859 (s.o.)
Radgröße 8,5Jx19H2
Einpresstiefe ET (s.o.)
Herstelldatum Monat und Jahr

Befestigungsmittel

Nr.	Art der Befestigungsmittel	Bund	Anzugsmoment (Nm)	Schaftlänge (mm)	Artikel-Nr.
S01	Schraube M14x1,5	Kegel 60°	120	30	Multipack: 45
S02	Schraube M14x1,5	Kegel 60°	140	30	Multipack: 45
S03	Schraube M14x1,5	Kegel 60°	140	35	Multipack: 45A

Prüfungen

Entsprechend den Kriterien des VdTÜV Merkblattes 751 (in der jeweils gültigen Fassung) wurden an den im Verwendungsbereich aufgeführten Fahrzeugen Anbau-, Freigängigkeits- und Handlingsprüfungen durchgeführt.

Verwendungsbereich

Hersteller Audi
Seat
Skoda
Volkswagen

Spurverbreiterung innerhalb 2%

Handelsbezeichnung Fahrzeug-Typ ABE/EWG-Nr.	kW-Bereich	Reifen	Reifenbezogene Auflagen und Hinweise	Auflagen und Hinweise
Audi A3 8V e1*2007/46*0607*.. - Limousine / Cabrio - incl. Facelift 2016	77-140	225/35R19	K1a K1b K2b K6g K8h T84 T88	A01 A12 A21 A57 A99 Cbo F24 Lim V00 V19 S01
	77-140	235/30R19	K1a K1b K2b K6g K8h T86	
	77-140	235/35R19	G03 K1a K1b K2b K6g K8h	
	77-140	245/30R19	K1c K2b K3a K6h K6i K8m	
	77-140	255/30R19	K1c K2c K3a K5a K6h K6i K8s	
Audi A3 Cabriolet 8P e1*2001/116*0456*..	75-147	225/35R19	K1c K2b K41 K44 K46 K56 T84 T88	A01 A12 A21 A58 A99 Cbo S01
	75-147	235/35R19	G01 K1c K2b K41 K44 K46 K56 T87 T88	
Audi A3 Sportback GY e1*2007/46*2060*..	110	235/30R19	K1c K2b K4i K5b K8h NoD T86	A01 A12 A21 A57 A99 F24 Flh NoE NoP V00 V19 S02
	110	255/30R19	K2c K4i K8m R03	
	110,147	225/35R19	K1c K2b K4i K8h T84 T88	
	110,147	235/35R19	K1c K2b K4i K5b K8h T91	
	110,147	245/30R19	K1c K2c K4i K5b K8m T89	
Audi A3 Sportback TFSle GY e1*2007/46*2060*.. - Plug-in Hybrid	110	225/35R19	K1c K2b K4i K8h T88	A01 A12 A21 A58 A99 F24 Flh V19 S02
	110	235/35R19	K1c K2b K4i K5b K8h	
	110	245/30R19	K1c K2c K4i K5b K8m T89	
	110	255/30R19	K2c K4i K8m R03	
Audi A3, -/Sportback 8P, 8PA e1*2001/116*0217*.. e1*2001/116*0418*..	184-195	225/35R19	K1c K2b K44 K46 K56 T88	A01 A12 A21 A99 Flh S01
	184-195	235/35R19	G01 K1c K2b K41 K44 K46 K56 T88	
Audi A3, -/Sportback 8P, 8PA, 8PB e1*2001/116*0217*.. e1*2001/116*0241*.. e1*2001/116*0418*.. e13*2007/46*1082*..	66-147	225/35R19	K1c K2b K41 K44 K46 K56 T84 T88	A01 A12 A21 A99 Flh S01
	66-147	235/35R19	G01 K1c K2b K41 K44 K46 K56 T87 T88	
Audi A3, -/Sportback 8V e1*2007/46*0607*.. - incl. Facelift 2016	77-140	225/35R19	K1c K2b K3a K4i K5d K6h K8m T84 T88	A01 A12 A21 A57 A99 F24 Flh V00 V19 S01
	77-140	235/30R19	K1c K2b K3a K4i K5d K6h K8m T86	
	77-140	235/35R19	G03 K1c K2b K3a K4i K5d K6h K8m	
	77-140	245/30R19	K2c K4i K6h K8s R03 T89	
	77-140	255/30R19	K2c K4i K6h K8s R03	
Audi A4 8E e1*98/14*0151*.. e1*2001/116*0151*..	74-162	225/35R19	K1c K2b K44 K46 T88	A01 A12 A21 A99 Car Lim S01
	74-188	235/35R19	K1c K2b K44 K46 T87 T91	
Audi A4 QB6 e1*2001/116*0243*..	162	225/35R19	K1c K2b K44 K46 T88	A01 A12 A21 A99 Car Cbo Lim S01
	162	235/35R19	K1c K2b K44 K46 T88 T91	
Audi A4 Cabriolet 8H e1*98/14*0177*.. e1*2001/116*0177*..	96-162	225/35R19	K1c K2b K44 K46 T88	A01 A12 A21 A99 Cbo S01
	96-188	235/35R19	K1c K2b K44 K46 T91	
Audi A4 S4 8E,8H,QB6 e1*98/14,2001/116* 0151,0177,0243*..	253	235/35R19	Car K1c K2b K44 K46 Lim T91	A01 A12 A21 A99 S01
	253	235/35R19	Cbo K1c K2b K44 K46 T91 Y16	

Handelsbezeichnung Fahrzeug-Typ ABE/EWG-Nr.	kW-Bereich	Reifen	Reifenbezogene Auflagen und Hinweise	Auflagen und Hinweise
Audi A6 4B e1*96/27, 98/14, 2001/116*0051*..	81-184	235/35R19	G40 K1c K2b K41 K44 K46 T87 T91	A01 A12 A21 A99 Au9 Car L02 Lim R21 X27 S01
	81-184	245/35R19	G01 K1c K2c K41 K44 K46 T89 T93	
Audi A6 -/Avant 4F, 4F1 e1*2001/116*0254*.., e1*2001/116*0276*.., e13*2007/46*1080*..	89-257	245/35R19	K1b K2b T93	A01 A12 A21 A99 Car Lim NBF X27 S01
	89-257	255/35R19	K1a K1b K2b K44 K46 K56 T92 T96	
Audi A6 Allroad 4F, 4F1 e1*2001/116*0254*.., e13*2007/46*1080*..	120-257	225/45R19	T96	A12 A21 A99 X28 S01
	120-257	235/40R19	T96	
	120-257	245/40R19	A01 K42 K46 T94	
	120-257	255/35R19	A01 K1a K1b K2b K41 K42 K44 K46 T96	
	120-257	255/40R19	A01 K1a K1b K2b K41 K42 K44 K46	
Audi A6 S6 4F, 4F1 e1*2001/116*0254*.., e13*2007/46*1080*..	320	255/35R19	K1b K2b K44 K46 K56 T92 T96	A01 A12 A21 A99 Car Lim X27 S01
Audi A8 4E e1*2001/116*0198*.., e1*2001/116*0246*..	154-257	235/45R19	R37 T95 T99	A12 A21 A99 Lim NBF S01
	154-257	245/40R19	A01 K1a R37 T94 T98	
	154-257	245/45R19	A01 G01 K1a R37	
	154-331	235/45R19	M+S T95 T99	
	154-331	245/40R19	A01 K1a M+S T94 T98	
	154-331	255/40R19	A01 K1a K2b T00 T96	
Audi Q2 GA e1*2007/46*1552*.. - Frontantrieb	85, 110	225/40R19	K1c K2b	A01 A12 A21 A58 A99 V19 S02
	85, 110	235/35R19	K1c K2b K8f T87 T91	
	85, 110	235/40R19	K1c K2b K8f	
	85, 110	245/35R19	K2c K8f R03	
	85, 110	255/35R19	K2c K8o R03	
Audi Q2 GA e1*2007/46*1552*.. - Frontantrieb - mit Zusatz- Verbreiterungen	85, 110	225/40R19	K1a K1b K2b	A01 A12 A21 A58 A99 KMV R92 V19 S02
	85, 110	235/35R19	K1a K1b K2b K8f T87 T91	
	85, 110	235/40R19	K1a K1b K2b K8f	
	85, 110	245/35R19	K2c K8o R03	
	85, 110	255/35R19	K2c K8o R03	
Audi Q2 Quattro GA e1*2007/46*1552*01-.. - mit Zusatz- Verbreiterungen	110, 140	225/40R19	K1a K1b K2b	A01 A12 A21 A56 A99 KMV R92 S02
	110, 140	235/35R19	K1a K1b K2b K6w K8c T91	
	110, 140	235/40R19	K1a K1b K2b K6w K8c	
Audi Q2 Quattro GA e1*2007/46*1552*01-.. - mit Zusatz- Verbreiterungen	110, 140	225/40R19	K1c K2b	A01 A12 A21 A56 A99 S02
	110, 140	235/35R19	K1c K2b K6w K8c T91	
	110, 140	235/40R19	K1c K2b K6w K8c	
Audi Q3 (I) 8U, 8U1 e1*2007/46*0591*.., e13*2007/46*1163*.. - mit Radhaus- Verbreiterungen	88-162	225/40R19		A12 A21 A57 A99 KMV V00 V19 S03
	88-162	225/45R19		
	88-162	235/40R19		
	88-162	235/45R19		
	88-162	245/40R19		
	88-162	255/35R19		
88-162	255/40R19			

Handelsbezeichnung Fahrzeug-Typ ABE/EWG-Nr.	kW-Bereich	Reifen	Reifenbezogene Auflagen und Hinweise	Auflagen und Hinweise
Audi Q3 (I) 8U, 8U1 e1*2007/46*0591*.. e13*2007/46*1163*..	88-162	225/40R19		A12 A21 A57 A99 V00 V19 S03
	88-162	225/45R19		
	88-162	235/40R19		
	88-162	235/45R19		
	88-162	245/40R19		
	88-162	255/35R19	A01 K1a K2b	
Audi Q3, -/Sportback (II) F3 e1*2007/46*1900*..	110-169	235/45R19		A12 A21 A57 A99 S03
	110-169	235/50R19	A01 K1c K2b	
	110-169	245/45R19	A01 K1c K2b	
	110-169	255/45R19	A01 K1c K2b	
Audi Q3, -/Sportback (II) F3 e1*2007/46*1900*.. - mit Radhaus- Verbreiterungen	110-169	235/45R19		A12 A21 A57 A99 RQ3 S03
	110-169	235/50R19		
	110-169	245/45R19		
	110-169	255/45R19		
Audi RS3 Sportback 8P e1*2007/46*0615*..	250	225/35R19	K2a K2b K4g K4i K6h K8h R03 T88	A01 A12 A21 A56 A99 AV9 Flh S01
	250	235/35R19	K1c K2c K3b K3s K4g K4i K5x K6h K8m T91	
Audi RS3 Sportback 8V e1*2007/46*0608*01-.. - incl. Facelift 2017	270,294	235/35R19	K1c K2c K3c K4i K5d K6h K7d K8m T91	A01 A12 A21 A56 A99 Y85 S01
Audi S3 8V e1*2007/46*0607*.. - Limousine / Cabrio - incl. Facelift 2016	206-228	225/35R19	Cbo K1a K1b K2b K6g K8h Lim T84 T88	A01 A12 A21 A56 A99 F24 S01
	206-228	235/30R19	K1a K1b K2b K6g K8h Lim T86	
	206-228	235/35R19	Cbo K1a K1b K2b K6g K8h Lim	
	206-228	245/30R19	Cbo K1c K2b K3a K6h K6i K8m Lim	
	206-228	255/30R19	Cbo K1c K2c K3a K5a K6h K6i K8s Lim	
Audi S3 Sportback GY e1*2007/46*2060*..	228	225/35R19	K1c K2b K4i K8h T88	A01 A12 A21 A56 A99 F24 Flh NoP S02
	228	235/35R19	K1c K2b K4i K5b K8h T91	
	228	245/30R19	K1c K2c K4i K5b K8m T89	
Audi S3, -/Sportback 8V e1*2007/46*0607*.. - incl. Facelift 2016	206-228	225/35R19	K1c K2b K3a K4i K5d K6h K8m T88	A01 A12 A21 A56 A99 F24 Flh S01
	206-228	235/35R19	G03 K1c K2b K3a K4i K5d K6h K8m	
Audi SQ2 Quattro GA e1*2007/46* 1552*09-.. - mit Zusatz- Verbreiterungen	221	225/40R19	K1a K1b K2b M+S	A01 A12 A21 A56 A99 KMV S02
	221	235/35R19	K1a K1b K2b K6w K8c T91	
	221	235/40R19	K1a K1b K2b K6w K8c	

Handelsbezeichnung Fahrzeug-Typ ABE/EWG-Nr.	kW-Bereich	Reifen	Reifenbezogene Auflagen und Hinweise	Auflagen und Hinweise
Audi TT (II) 8J e1*2001/116* 0369*00-16; 0374*00-01; 0375*00	118-155	225/35R19	K1a K46 K56 T84 T88	A01 A12 A21 A57 A99 Cbo Cpe V00 V19 S01
	118-155	225/40R19	K1a K46 K56	
	118-155	235/35R19	K1a K1b K2b K44 K46 K56	
	118-184	245/35R19	K1c K2b K41 K46 K56	
	118-184	255/30R19	K1c K2a K2b K41 K44 K46 K56	
	118-184	255/35R19	K1c K2a K2b K41 K44 K46 K56	
	118-200	235/35R19	K1a K1b K2b K44 K46 K56 M+S	
Audi TT (III) 8J e1*2001/116* 0369*17-.. ab MJ 2015 (8S) incl. Facelift 2018	132-169	225/35R19	K6g R37 T84 T88	A01 A12 A21 A57 A99 Cbo Cpe V00 V19 S01
	132-169	225/40R19	K6g R37	
	132-169	235/35R19	K1a K2b K6g K8c R37	
	132-169	245/35R19	K1a K2b K6g K8c	
	132-169	255/30R19	K1c K2b K5d K6h K6i K8c	
Audi TT (III) 8J e1*2001/116* 0369*31-.. ab Facelift 2018 (8S)	180	225/35R19	K6g R37 T84 T88	A01 A12 A21 A57 A99 Cbo Cpe V00 V19 S01
	180	225/40R19	K6g R37	
	180	235/35R19	K1a K2b K6g K8c R37	
	180	245/35R19	K1a K2b K6g K8c	
	180	255/30R19	K1c K2b K5d K6h K6i K8c	
Audi TT RS (II) 8J e1*2001/116* 0369*00-16	250, 265	235/35R19	K1a K1b K2b K44 K46 K56 M+S	A01 A12 A21 A56 A99 Cbo Cpe S01
	250, 265	245/35R19	K1c K2b K41 K46 K56 M+S	
Audi TTS (III) 8J e1*2001/116* 0369*18-.. ab MJ 2015 (8S) incl. Facelift 2018	210-228	225/35R19	K6g M+S T84 T88	A01 A12 A21 A56 A99 Cbo Cpe S01
	210-228	225/40R19	K6g M+S	
	210-228	235/35R19	K1a K2b K6g K8c M+S	
	210-228	245/35R19	K1a K2b K6g K8c	
	210-228	255/30R19	K1c K2b K5d K6h K6i K8c	
Seat Alhambra 7N e1*2007/46*0402*.. e1*2007/46*0435*.. - incl. Facelift 2015	85-162	225/40R19	K2b T93	A01 A12 A21 A57 A99 S02
	85-162	245/35R19	K1a K2c T93	
Seat Altea / Toledo 5P, 5PN e9*2001/116*0050*.. e9*2007/46*0012*..	63-155	225/35R19	K1c K2b K41 K44 K45 T84 T88	A01 A12 A21 A60 A99 Flh K46 K56 KOV SeF Sth V19 S01
	63-155	235/35R19	G01 K1c K2b K41 K43 K44 K45 T87 T91	
	63-155	255/30R19	K2c K44 R03 T91	
Seat Ateca 5FP e9*2007/46*6394*.. - incl. ab Modell 2021 - Frontantrieb - mit Radhaus- Verbreiterungen	85, 110	225/40R19	K1c K2b	A01 A12 A21 A58 A99 F23 KMV NoP V19 S02
	85, 110	225/45R19	G01 K1c K2b	
	85, 110	235/40R19	K1c K2b	
	85, 110	245/35R19	K1c K2b K6v K8c	
	85, 110	245/40R19	K1c K2b K6v K8c	
85, 110	255/35R19	K1c K2b K6x K8i		

Handelsbezeichnung Fahrzeug-Typ ABE/EWG-Nr.	kW-Bereich	Reifen	Reifenbezogene Auflagen und Hinweise	Auflagen und Hinweise
Seat Ateca 5FP e9*2007/46*6394*.. - incl. ab Modell 2021 - Frontantrieb - ohne Radhaus- Verbreiterungen	81-110	225/40R19	K1c K2b	A01 A12 A21 A58 A99 F23 KOV NoP S02
	81-110	225/45R19	G01 K1c K2b	
	81-110	235/40R19	K1c K2b	
	81-110	245/35R19	K1c K2b K8c	
	81-110	245/40R19	K1c K2b K8c	
Seat Ateca 4drive 5FP e9*2007/46*6394*.. - incl. ab Modell 2021 - mit Radhaus- Verbreiterungen	110, 140	225/40R19	K1a K1b K2b	A01 A12 A21 A56 A99 F24 KMV NoP S02
	110, 140	225/45R19	K1a K1b K2b	
	110, 140	235/40R19	K1c K2b	
	110, 140	245/40R19	K1c K2b K6v K8c	
Seat Cupra Ateca 5FP e9*2007/46*6394*11-..	221	225/40R19	K1a K1b K2b	A01 A12 A21 A56 A99 F24 S02
	221	225/45R19	K1a K1b K2b	
	221	235/40R19	K1c K2b	
	221	245/40R19	K1c K2b K6v K8d	
Seat Cupra Formentor KM e9*2007/46*4008*.. - incl. ab Modell 2021	180,228	225/45R19	M+S	A12 A21 A57 A99 KMV NoP S02
	180,228	235/40R19	A01 K1a K1b M+S	
	180,228	245/40R19	A01 K1c K6w	
	180,228	255/40R19	A01 K1c K2b K3s K6w	
Seat Cupra Formentor KM e9*2007/46*4008*.. - incl. ab Modell 2021	110,140	225/45R19	M+S	A12 A21 A57 A99 KMV NoP S02
	110,140	235/40R19	A01 K1a K1b M+S	
	110,140	245/40R19	A01 K1c K6w	
	110,140	255/40R19	A01 K1c K2b K3s K6w	
Seat Cupra Formentor e-Hybrid KM e9*2007/46*4008*.. - Plug-in Hybrid	110	225/45R19	M+S	A12 A21 A58 A99 KMV S02
	110	235/40R19	A01 K1a K1b M+S	
	110	245/40R19	A01 K1c K6w	
	110	255/40R19	A01 K1c K2b K3s K6w	
Seat Cupra Leon Plug- in Hybrid KL e9*2007/46*3167*.. - incl. Sportstourer	110 (180)	225/35R19	K1c K2b K3a K5b K5u K6g K8e K9v M+S T88	A01 A12 A21 A58 A99 Car F24 Flh V19 S02
	110 (180)	235/35R19	K1c K2b K3a K5b K5u K6g K7d K8e K9v	
	110 (180)	245/30R19	K1c K2b K3a K5b K5u K6g K7d K8i K9v T89	
	110 (180)	255/30R19	K2b K6h K8i K9v R03	
Seat Exeo / Exeo ST 3R, 3RN e9*2001/116*0072*.. e9*2007/46*0011*..	75-155	225/35R19	K1a K1b T88	A01 A12 A21 A58 A99 Car Lim S01
	75-155	235/35R19	K1c K2b K3b K6g K8b T87 T91	
Seat Leon 1P, 1PN e9*2001/116*0052*.. e9*2007/46*0013*..	63-195	225/35R19	K1c K2b K41 K43 K44 K46 T84 T88	A01 A12 A21 A58 A99 Flh K27 S01
	63-195	235/35R19	G03 K1c K2b K41 K43 K44 K46	

Handelsbezeichnung Fahrzeug-Typ ABE/EWG-Nr.	kW-Bereich	Reifen	Reifenbezogene Auflagen und Hinweise	Auflagen und Hinweise
Seat Leon KL e9*2007/46*3167*.. - incl. Sportstourer	66-110	225/35R19	K1c K2b K3a K5d K5i K6i K7d K8m T84 T88	A01 A12 A21 A58 A99 Car F23 Flh KOV NoE NoP V19 S02
	66-110	235/30R19	K1c K2c K3a K5d K5i K6i K7d K8m T86	
	66-110	235/35R19	G01 K1c K2c K3a K5d K5i K6i K7d K8m	
	66-110	245/30R19	K1c K2c K3a K5d K5i K6i K7i K8s T89	
Seat Leon Plug-in Hybrid KL e9*2007/46*3167*.. - incl. Sportstourer	110	225/35R19	Car Flh K1c K2b K3a K5d K5i K6g K7d K8e T88	A01 A12 A21 A58 A99 F24 KOV V19 S02
	110	235/30R19	Flh K1c K2b K3a K5d K5i K6g K7d K8e T86	
	110	235/35R19	Car Flh G01 K1c K2b K3a K5d K5i K6g K7d K8e	
	110	245/30R19	Car Flh K1c K2b K3a K5d K5i K6h K7i K8i T89	
Seat Leon X-Perience 5F e9*2007/46*0094*.. - incl. Sportstourer	81-92	225/35R19	K1a K2b K3c K3f K5b K6h K6i K6j K6y K8m T84 T88	A01 A12 A21 A58 A99 Car F23 KMV V19 S01
	81-92	225/40R19	K1a K2b K3c K3f K5b K6h K6i K6j K6y K8m	
	81-92	235/35R19	K1c K2b K3c K3f K5b K5w K6h K6i K6j K6y K8m	
	81-92	245/35R19	K1c K2b K3c K3f K5b K5w K6h K6i K6j K6y K8s	
	81-92	255/30R19	K1c K2b K3c K3f K5b K5w K6h K6i K6j K6y K8s	
Seat Leon X-Perience 5F e9*2007/46*0094*.. - incl. Sportstourer	81-135	225/35R19	K1a K2b K3c K3f K5b K6h K6i K6j K6y K8m T88	A01 A12 A21 A56 A99 Car F24 KMV S01
	81-135	225/40R19	K1a K2b K3c K3f K5b K6h K6i K6j K6y K8m	
	81-135	235/35R19	K1c K2b K3c K3f K5b K5w K6h K6i K6j K6y K8m	
	81-135	245/35R19	K1c K2b K3c K3f K5b K5w K6h K6i K6j K6y K8s	
	81-135	255/30R19	K1c K2b K3c K3f K5b K5w K6h K6i K6j K6y K8s	
Seat Tarraco KN e9*2007/46*6666*.. - ohne FR-Line	110-180	235/45R19	T95 T99	A12 A21 A57 A99 MpH S02
	110-180	235/50R19	A01 K1c	
	110-180	245/45R19	A01 K1a K1b T02 T98	
	110-180	255/45R19	A01 K1c	
Skoda Karoq NU e8*2007/46*0272*.. - Frontantrieb - ohne Radhaus- Verbreiterungen	81-110	225/40R19	K1c K2b	A01 A12 A21 A58 A99 F23 KOV V19 S02
	81-110	225/45R19	G01 K1c K2b	
	81-110	235/40R19	K1c K2b	
	81-110	245/35R19	K1c K2b K8c	
	81-110	245/40R19	K1c K2b K8c	
Skoda Karoq 4x4 NU e8*2007/46*0272*.. - ohne Radhaus- Verbreiterungen	110, 140	225/40R19	K1c K2b	A01 A12 A21 A56 A99 F24 KOV S02
	110, 140	225/45R19	K1c K2b	
	110, 140	235/40R19	K1c K2b	
	110, 140	245/40R19	K1c K2b K8c	

Handelsbezeichnung Fahrzeug-Typ ABE/EWG-Nr.	kW-Bereich	Reifen	Reifenbezogene Auflagen und Hinweise	Auflagen und Hinweise
Skoda Karoq Scout NU e8*2007/46*0272*.. - Frontantrieb - mit Radhaus- Verbreiterungen	85, 110	225/40R19	K1a K1b	A01 A12 A21 A58 A99 F23 K1c K2b K1c K2b K6v K8c K1c K2b K6v K8c K1c K2b K6v K8c
	85, 110	225/45R19	G01 K1a K1b	
	85, 110	235/40R19	K1c K2b	
	85, 110	245/35R19	K1c K2b K6v K8c	
	85, 110	245/40R19	K1c K2b K6v K8c	
	85, 110	255/35R19	K1c K2b K6v K8c	
Skoda Karoq Scout 4x4 NU e8*2007/46*0272*.. - mit Radhaus- Verbreiterungen	110, 140	225/40R19	K1a K1b K2b	A01 A12 A21 A56 A99 F24 K1c K2b K1c K2b K6v K8c K1c K2b K6v K8c
	110, 140	225/45R19	K1a K1b K2b	
	110, 140	235/40R19	K1c K2b	
	110, 140	245/40R19	K1c K2b K6v K8c	
	110, 140	255/35R19	K1c K2b K6v K8c	
Skoda Kodiahq NS e8*2007/46*0249*.. - incl. Scout	85-176	235/45R19	T95 T99	A12 A21 A57 A99 S02
	85-176	235/50R19		
	85-176	245/45R19		
	85-176	255/45R19		
Skoda Octavia (II) 1Z e11*2001/116*0230*.. e11*2007/46*0012*..	55-147	225/35R19	A58 K1c K27 K2b K41 K45 K46 K56 T88	A01 A12 A21 A99 Car Lim Npf V00 V19 S01
	55-147	235/35R19	G01 K1c K27 K2b K41 K44 K45 K46 K56 T88 T91	
	55-147	255/30R19	A58 K2b K44 K46 K56 R03 T91	
Skoda Octavia (III) 5E e11*2007/46* 0243*00-19; e11*2007/46* 0244*00-13	63-110	225/35R19	K1c K2b K8k T88	A01 A12 A21 A58 A99 Car F23 Lim Npf V19 S01
	63-110	235/30R19	K1c K2b K8k	
	63-110	235/35R19	G01 K1c K2b K8k	
	63-110	245/30R19	K1c K2b K3f K6g K8t	
Skoda Octavia (III) 5E e11*2007/46* 0243*00-19; e11*2007/46* 0244*00-13	132-169	255/30R19	A58 K2c K6h K6i K8s R03	A01 A12 A21 A99 Car F24 Lim Npf V00 V19 S01
	77-169	225/35R19	A57 K1c K2b K6g K8e T84 T88	
	77-169	235/30R19	A57 K1c K2b K6g K8e T86	
	77-169	235/35R19	A57 G01 K1c K2b K6g K8e	
	77-169	245/30R19	A57 K1c K2b K3f K6h K6i K8m	
Skoda Octavia (III) 5E e11*2007/46* 0243*20-26; e11*2007/46* 0244*14-.. e8*2007/46*0318*.. ab Facelift 2017	63-110	225/35R19	K1c K2c K6g K8t T84 T88	A01 A12 A21 A58 A99 Car F23 Lim Npf V19 S01
	63-110	235/30R19	K1c K2c K6g K8t T86	
	63-110	235/35R19	G01 K1c K2c K6g K8t	
	63-110	245/30R19	K1c K2c K3f K6g K8t	
Skoda Octavia (III) 5E e11*2007/46* 0243*20-26; e11*2007/46* 0244*14-.. e8*2007/46*0318*.. ab Facelift 2017	81-180	225/35R19	K1c K2c K6h K6i K8s T84 T88	A01 A12 A21 A57 A99 Car F24 Lim Npf V00 V19 S01
	81-180	235/30R19	K1c K2c K6h K6i K8s T86	
	81-180	235/35R19	G01 K1c K2c K6h K6i K8s T87 T91	
	81-180	245/30R19	K1c K2c K3f K6h K6i K8s T89	

Handelsbezeichnung Fahrzeug-Typ ABE/EWG-Nr.	kW-Bereich	Reifen	Reifenbezogene Auflagen und Hinweise	Auflagen und Hinweise
Skoda Octavia (IV) NX e8*2007/46*0355*..	81-110	225/35R19	K1a K1b K2b K3i K4i K6i K8h T84 T88	A01 A12 A21 A58 A99 Car F23 KOV Lim NoE NoP V19 S02
	81-110	225/40R19	K1a K1b K2b K3i K4i K6i K8h	
	81-110	235/35R19	K1c K2b K3a K3c K3i K4i K5b K6i K8h	
	81-110	245/35R19	K1c K2c K3a K3c K3i K4i K5b K6i K8m	
	81-110	255/35R19	K2c K4i K6i K8s R03	
Skoda Octavia (IV) NX e8*2007/46*0355*..	110-180	225/35R19	K1a K1b K2b K3i K4i K6i K8h T88	A01 A12 A21 A57 A99 Car F24 KOV Lim MpH NoE V00 V19 S02
	110-180	225/40R19	K1a K1b K2b K3i K4i K6i K8h	
	110-180	235/35R19	K1c K2b K3a K3c K3i K4i K5b K6i K8h	
	110-180	245/35R19	K1c K2c K3a K3c K3i K4i K5b K6i K8m T87 T91	
	110-180	255/35R19	K2c K4i K6i K8s R03	
Skoda Octavia Scout (II) 1Z e11*2001/116* 0230*21-..; e11*2007/46*0012*..	103-118	225/40R19	K1c K2b K30 K44 K46 K56 T93	A01 A12 A21 A56 A99 Car KMV S01
	103-118	235/35R19	K1c K2b K30 K44 K46 K56 T91	
Skoda Octavia Scout (III) 5E e11*2007/46* 0243*00-19	81-135	225/35R19	T88	A12 A21 A56 A99 Car F24 S01
	81-135	225/40R19		
	81-135	235/35R19	A01 K1a K1b	
	81-135	245/35R19	A01 K1a K1b	
Skoda Octavia Scout (III) 5E e11*2007/46* 0243*21-26; e8*2007/46*0318*.. ab Facelift 2017	110-140	225/35R19	K4i K6h K6x K8i K9v T88	A01 A12 A21 A56 A99 Car F24 S01
	110-140	225/40R19	K4i K6h K6x K8i K9v	
	110-140	235/35R19	K1a K2b K4i K6h K6x K8r K9v T87 T91	
	110-140	245/35R19	K1a K1b K2b K4i K6h K6x K8r K9v	
Skoda Octavia Scout (IV) NX e8*2007/46*0355*..	85, 110	225/35R19	K1a K2b K4i K6i K6w K8h T84 T88	A01 A12 A21 A58 A99 Car F23 KMV NoE NoP V19 S02
	85, 110	225/40R19	K1a K2b K4i K6i K6w K8h	
	85, 110	235/35R19	K1a K2b K3a K3c K3i K4i K5b K5w K6i K6w K8h	
	85, 110	245/35R19	K1c K2c K3a K3c K3i K4i K5b K5w K6i K6x K8m	
	85, 110	255/35R19	K2c K4i K6i K6y K8s R03	
Skoda Octavia Scout 4x4 (IV) NX e8*2007/46*0355*..	110	225/35R19	K1a K2b K4i K6i K6w K8h T88	A01 A12 A21 A56 A99 Car F24 KMV NoE NoP S02
	110, 147	225/40R19	K1a K2b K4i K6i K6w K8h	
	110, 147	235/35R19	K1a K2b K3a K3c K3i K4i K5b K5w K6i K6w K8h T91	
	110, 147	245/35R19	K1c K2c K3a K3c K3i K4i K5b K5w K6i K6x K8m	
Skoda Superb (I) 3U e11*98/14*0187*..	74-142	225/35R19	K1a K1b K2b K45 K46 T88	A01 A12 A21 A58 A99 Lim V19 S01
	74-142	235/35R19	G01 K1c K2b K45 K46 L02 T87 T91	
	74-142	255/30R19	K2a K2b K44 K46 K56 R03 R70	

Handelsbezeichnung Fahrzeug-Typ ABE/EWG-Nr.	kW-Bereich	Reifen	Reifenbezogene Auflagen und Hinweise	Auflagen und Hinweise
Skoda Superb (II) 3T e11*2001/116* 0326*15-31; e11*2007/46* 0014*07-21	77-147	225/35R19	K1c K27 K2b K41 K44 K46 K56 T88	A01 A12 A21 A99 Car Lim V19 S01
	77-147	245/30R19	K2c K44 K46 K56 R03 T89	
	77-191	235/35R19	G01 K1c K27 K2c K30 K41 K44 K46 K56 T87 T91	
Skoda Superb (III) 3T e11*2001/116* 0326*32-45; e11*2007/46* 0014*22-..; e8*2007/46*0317*.. - incl. Scout	88-206	225/40R19	K4i K6g K6i K8e T89 T93	A01 A12 A21 A57 A99 Car Lim NoP V00 V19 S02
	88-206	235/35R19	K2b K4i K6g K6i K8e T87 T91	
	88-206	235/40R19	K2b K4i K6g K6i K8e	
	88-206	245/35R19	K1c K2b K3d K3f K4i K5d K6h K6i K8m T89 T93	
	88-206	255/35R19	K1c K2c K3d K3f K4i K5d K6h K6i K7d K8s	
Skoda Superb iV (III) 3T e8*2007/46*0317*.. - Plug-in Hybrid	115	225/40R19	K4i K6g K6i K8e T93	A01 A12 A21 A58 A99 Car Lim V19 S02
	115	235/35R19	K2b K4i K6g K6i K8e T91	
	115	235/40R19	K2b K4i K6g K6i K8e	
	115	245/35R19	K1c K2b K3d K3f K4i K5d K6h K6i K8m T93	
	115	255/35R19	K1c K2c K3d K3f K4i K5d K6h K6i K7d K8s	
Skoda Yeti 5L e11*2007/46*0010*.. e11*2007/46*0034*..	77-125	225/40R19	K1c K2b T89 T93	A01 A12 A21 A57 A99 S01
	77-125	235/35R19	K1c K2a K2b T91	
	77-125	245/35R19	K1c K2c T89 T93	
VW Arteon 3H e1*2007/46*1725*.. - ohne Shooting-Brake	110-206	225/40R19	T89 T93	A12 A21 A57 A99 Lim NoP S02
	110-206	225/45R19		
	110-206	235/40R19		
	110-206	245/40R19		
	110-206	255/35R19	A01 K1a K2b K8d	
	110-206	255/40R19	A01 K1a K2b K8d	
VW Beetle, /Cabrio (II) 16 e1*2007/46*0539*..	77-162	225/40R19	K1c K2b K3a K3c	A01 A12 A21 A58 A99 Cbo Flh S01
	77-162	235/35R19	K1c K2a K2b K3a K3c K5c	
	77-162	235/40R19	K1c K2a K2b K3a K3c K5c	
	77-162	245/35R19	K1c K2c K3a K3c K4v K5c K6d	
VW Cross Touran (I) 1T, 1t e1*2001/116* 0211*00-35; e1*2007/46* 0357*00-13; 0506*.. - incl. Facelift 2011	75-130	235/35R19	K1c K30 T87 T91	A01 A12 A21 A99 KMV S01
VW EOS 1F e1*2001/116*0349*.. - incl. Facelift 2011	85-184	225/35R19	K1a K1b K2b K44 K46 K56 T84 T88	A01 A12 A21 A58 A99 Cbo V19 S01
	85-191	235/35R19	K1c K2a K2b K41 K44 K46 K56 T87 T91	
	85-191	255/30R19	K2c K44 K46 K56 R03	
VW Golf (V) 1K e1*2001/116* 0242*00-24	55-184	225/35R19	K1c K2b K41 K44 K45 T84 T88	A01 A12 A21 A99 K46 K56 V19 S01
	55-184	235/35R19	G01 K1c K2b K41 K43 K44 K45 T87 T91	
	55-184	255/30R19	K2c K44 R03	

Handelsbezeichnung Fahrzeug-Typ ABE/EWG-Nr.	kW-Bereich	Reifen	Reifenbezogene Auflagen und Hinweise	Auflagen und Hinweise
VW Golf (V) Variant 1KM e1*2001/116* 0328*00-14	59-147	225/35R19	K1c K27 K2c K41 K43 K44 K56 T84 T88	A01 A12 A21 A58 A99 Car K46 S01
	59-147	235/35R19	G01 K1c K27 K2c K41 K43 K44 K56	
VW Golf (VI) 1K e1*2001/116 *0242*25-..; e1*2007/46*0490*.. - Fließheck/Cabrio	59-173	225/35R19	K1c K2c K3a K6h K8r T84 T88	A01 A12 A21 A99 S01
VW Golf (VI) Variant 1KM e1*2001/116*0328*..; e1*2007/46* 0492*00-05	59-118	225/35R19	K1c K2c K3a K6h K8r T84 T88	A01 A12 A21 A99 Car S01
VW Golf (VII) Alltrack AUV e1*2007/46*0627*.. - incl. Facelift 2017	81-135	225/35R19	K1c K3b K6h K6i K6x K8m T88	A01 A12 A21 A56 A99 Car F24 KMV S01
	81-135	225/40R19	K1c K3b K6h K6i K6x K8m	
	81-135	235/35R19	K1c K2b K3b K6h K6i K6x K8m	
VW Golf (VIII) /-Variant CD, CDV e1*2007/46*2014*.. e1*2007/46*2180*..	110	225/35R19	K1c K2c K4i K5c K5i K6i K8m T84 T88	A01 A12 A21 A58 A99 Car F24 Flh KOV NoE NoP V19 S02
	110	235/30R19	K1c K2c K4i K5c K5i K6i K7c K8m NoD T86	
	110	235/35R19	G01 K1c K2c K4i K5c K5i K6i K7c K8m	
	110	245/30R19	K2c K4i K6i K8s R03 T89	
VW Golf (VIII) /-Variant CD, CDV e1*2007/46*2014*.. e1*2007/46*2180*..	66-96	225/35R19	K1c K2c K4i K5c K5i K6i K8m T84 T88	A01 A12 A21 A58 A99 Car F23 Flh KOV NoE NoP V19 S02
	66-96	235/30R19	K1c K2c K4i K5c K5i K6i K7c K8m T86	
	66-96	235/35R19	G01 K1c K2c K4i K5c K5i K6i K7c K8m	
	66-96	245/30R19	K2c K4i K6i K8s R03 T89	
VW Golf (VIII) Plug-in-Hybrid CD e1*2007/46*2014*..	110	225/35R19	K1c K2c K4i K5c K5i K6i K8m T88	A01 A12 A21 A58 A99 F24 Flh KOV V19 S02
	110	235/30R19	K1c K2c K4i K5c K5i K6i K7c K8m T86	
	110	235/35R19	G01 K1c K2c K4i K5c K5i K6i K7c K8m	
	110	245/30R19	K2c K4i K6i K8s R03 T89	
VW Golf GTD (VIII) CD e1*2007/46*2014*..	147	225/35R19	K1c K2b K4i K5c K5i K6i K8h T88	A01 A12 A21 A58 A99 F24 Flh NoE NoP V19 S02
	147	235/35R19	G90 K1c K2c K4i K5c K5i K6i K7c K8m	
	147	245/30R19	K2c K4i K6i K8s R03 T89	
VW Golf GTE (VIII) CD e1*2007/46*2014*.. - Plug-in-Hybrid	110	225/35R19	K1c K2c K4i K5c K5i K6i K8m T88	A01 A12 A21 A58 A99 F24 Flh KOV V19 S02
	110	235/35R19	G01 K1c K2c K4i K5c K5i K6i K7c K8m	
	110	245/30R19	K2c K4i K6i K8s R03 T89	

Handelsbezeichnung Fahrzeug-Typ ABE/EWG-Nr.	kW-Bereich	Reifen	Reifenbezogene Auflagen und Hinweise	Auflagen und Hinweise
VW Golf GTI (VIII) CD e1*2007/46*2014*..	180	225/35R19	K1c K2b K4i K5c K5i K6i K8h T88	A01 A12 A21 A58 A99 F24 Flh NoE NoP V19 S02
	180	235/35R19	G90 K1c K2c K4i K5c K5i K6i K7c K8m	
	180	245/30R19	K2c K4i K6i K8s R03 T89	
VW Golf GTI Clubsport (VIII) CD e1*2007/46*2014*..	221	225/35R19	K1c K2b K4i K5c K5i K6i K8h T88	A01 A12 A21 A58 A99 F24 Flh NoP V19 S02
	221	235/35R19	K1c K2c K4i K5c K5i K6i K7c K8m T87 T91	
	221	245/30R19	K2c K4i K6i K8s R03 T89	
VW Golf Plus 1KP e1*2001/116*0304*..; e1*2007/46*0491*..	55-125	225/35R19	K1c K27 K2c K41 K43 K56 T84 T88	A01 A12 A21 A58 A99 K44 S01
	55-125	235/35R19	G01 K1c K27 K2c K41 K43 K56 T87 T91	
VW Golf R (VIII) CD e1*2007/46*2014*..	235	225/35R19	K1c K2b K4i K5c K5i K6i K8h T88	A01 A12 A21 A56 A99 F24 Flh NoP S02
	235	235/35R19	K1c K2c K4i K5c K5i K6i K7c K8m T91	
VW ID.4 Pro E2 e1*2018/858*00004*.. - 77/82 kWh-Batterie - max.Leistung:150kW	70	245/50R19	K1c R02	A01 A12 A21 A58 A99 Car V19 S01
	70	275/45R19	K2b R03	
VW Jetta 1KM e1*2001/116*0328*..	66-147	225/35R19	K1c K27 K2c K41 K43 K44 K56 T84 T88	A01 A12 A21 A58 A99 K46 Sth S01
	66-147	235/35R19	G01 K1c K27 K2c K41 K43 K44 K56	
VW Passat (V) 3BG e1*98/14*0157*.. e1*2001/116*0157*..	74-142	225/35R19	K41 K45 K46 L02 T84 T88	A01 A12 A21 A99 Car Lim S01
VW Passat (V) W8 3BS e1*98/14*0173*.. e1*2001/116*0173*..	202	235/35R19	G01 K1c K2b K41 K44 K45 K46 K56 T91	A01 A12 A21 A99 B11 Car Lim R21 S01
VW Passat (VI) 3C e1*2001/116* 0307*00-23	75-147	225/35R19	K1c K2b K44 K46 K56 T88	A01 A12 A21 A99 Lim V19 S01
	75-147	235/35R19	K1c K2b K41 K44 K46 K56 T87 T91	
	75-147	255/30R19	K2b K44 K46 K56 R03	
VW Passat (VI) 3C e1*2001/116* 0307*00-23	184	235/35R19	K1c K2b K41 K44 K46 K56 T87 T91	A01 A12 A21 A99 Lim V19 S01
	184	255/30R19	K2b K44 K46 K56 R03	
VW Passat (VI) Variant 3C e1*2001/116* 0307*00-23	184	235/35R19	K1c K2b K41 K44 K46 K56 T91	A01 A12 A21 A99 Car V19 S01
	184	255/30R19	K2c K44 K46 K56 R03 T91	
VW Passat (VI) Variant 3C e1*2001/116* 0307*00-23	75-147	225/35R19	K1c K2b K44 K46 K56 T88	A01 A12 A21 A99 Car V19 S01
	75-147	235/35R19	K1c K2b K41 K44 K46 K56 T87 T91	
	75-147	255/30R19	K2c K44 K46 K56 R03 T91	

Handelsbezeichnung Fahrzeug-Typ ABE/EWG-Nr.	kW-Bereich	Reifen	Reifenbezogene Auflagen und Hinweise	Auflagen und Hinweise
VW Passat (VII) 3C, 3c e1*2001/116* 0307*24-36; e1*2007/46* 0502*00-10, 0547*00-03 - ab Modell 2011	77-155	225/35R19	K1c K2b K4i K6g K6i K8e T88	A01 A12 A21 A99 Car Lim V19 VoA S01
	77-155	235/35R19	K1c K2b K4i K6h K6i K8e T87 T91	
	77-155	255/30R19	K2c K4i K6h K6i K8i R03 T91	
VW Passat (VII) 3C, 3c e1*2001/116* 0307*24-36; e1*2007/46* 0502*00-10, 0547*00-03 - mit Radhaus- Verbreiterungen - ab Modell 2011	77-155	225/35R19	K1c K4i K6g K6i K8e T88	A01 A12 A21 A99 Car KMV Lim V19 VoA S01
	77-155	235/35R19	K1c K2b K4i K6h K6i K8e T87 T91	
	77-155	255/30R19	K2c K4i K6h K6i K8i R03 T91	
VW Passat (VII) Alltrack 3C, 3c e1*2001/116* 0307*24-36; e1*2007/46* 0502*00-10; 0547*00-03 - mit Radhaus- Verbreiterungen	103-155	225/40R19	K6h K6w K8h T89 T93	A01 A12 A21 A56 A99 Car KMV S01
	103-155	235/35R19	K6h K6y K8h T91	
	103-155	245/35R19	K1a K1b K2b K3s K5d K5w K6h K6y K8m T89 T93	
	103-155	255/35R19	K1c K2b K3s K5d K5w K6h K6y K8m	
VW Passat (VIII) 3C e1*2001/116* 0307*37-.. - Limousine / Variant ab MJ 2015 (B8/3G) - incl. Facelift 2019	88-206	225/40R19	K8h T89 T93	A01 A12 A21 A57 A99 Car Lim NoP V00 V19 VoA S02
	88-206	235/35R19	K1c K2b K8h T87 T91	
	88-206	235/40R19	K1c K2b K8h	
	88-206	245/35R19	K1c K2c K3c K4i K6i K8m T89 T93	
	88-206	255/35R19	K1c K2c K3c K4i K5d K6g K6i K8m	
VW Passat CC / CC 3CC e1*2001/116*0468*.. - incl. ab Modell 2012	100-220	235/35R19	K1a K2c K44 T87 T91	A01 A12 A21 A99 K32 K42 K46 K56 S01
	100-220	245/30R19	K1c K2c K41 K44 T89	
	100-220	245/35R19	G01 K1c K2c K41 K43 K44 K45 T89 T93	
VW Passat GTE (VIII) 3C e1*2001/116* 0307*41-.. - Limousine / Variant ab MJ 2015 (B8/3G) - Plug-In Hybrid - incl. Facelift 2019	115	225/40R19	K8h T89 T93	A01 A12 A21 A58 A99 Car Lim V19 VoA S02
	115	235/35R19	K1c K2b K8h T91	
	115	235/40R19	K1c K2b K8h	
	115	245/35R19	K1c K2c K3c K4i K6i K8m T89 T93	

Handelsbezeichnung Fahrzeug-Typ ABE/EWG-Nr.	kW-Bereich	Reifen	Reifenbezogene Auflagen und Hinweise	Auflagen und Hinweise
VW Phaeton 3D, 3d e1*98/14*0189*..; e1*2001/116*0189*..; DE*2007/46*0452*..; e1*2007/46*0452*..	165-246	245/40R19	T98	A12 A21 A99 Lim S01
	165-331	245/45R19	R09 T02 T98	
	165-331	245/45R19	A01 G03 T02 T98	
	165-331	255/40R19	A01 K1a T00 T96	
VW Scirocco 13 e1*2001/116*0471*.. - incl. Facelift 2015	90-162	225/35R19	T84 T88	A12 A21 A58 A99 Cpe V19 S01
	90-162	235/35R19	A01 K1a K2b	
	90-162	245/30R19	A01 K1c K2c	
	90-162	245/35R19	A01 G01 K1c K2c K42	
	90-162	255/30R19	A01 K2c K42 K56 R03	
VW Scirocco R 13 e1*2001/116*0471*.. - incl. Facelift 2015	188-206	225/35R19	T88	A12 A21 A58 A99 Cpe V19 S01
	188-206	235/35R19	A01 K1a K2b	
	188-206	245/30R19	A01 K1c K2c	
	188-206	245/35R19	A01 G01 K1c K2c K42	
	188-206	255/30R19	A01 K2c K42 K56 R03	
VW Sharan 7N e1*2007/46*0401*..; e1*2007/46*0434*.. - incl. Facelift 2015	85-162	225/40R19	K2b T93	A01 A12 A21 A57 A99 S02
	85-162	245/35R19	K1a K2c T93	
VW Tiguan (I) 5N e1*2001/116* 0450*00-23; e1*2007/46* 0487*00-14 - incl. Facelift 2011 - mit Radhaus- Verbreiterungen	81-155	225/45R19		A12 A21 A57 A99 KMV S02
	81-155	235/45R19		
	81-155	245/40R19		
	81-155	255/40R19		
VW Tiguan (I) 5N e1*2001/116* 0450*11-23; e1*2007/46* 0487*02-14 - ab Facelift 2011	81-155	225/45R19		A12 A21 A57 A99 S02
	81-155	235/45R19	A01 K1a K2b	
	81-155	245/40R19	A01 K1c K2b	
	81-155	255/40R19	A01 K1c K2b	
VW Tiguan (I) 5N e1*2001/116* 0450*00-10; e1*2007/46* 0487*00-01	81-155	225/45R19	K2b	A01 A12 A21 A57 A99 S02
	81-155	235/45R19	K1a K2b	
	81-155	245/40R19	K1c K2b	
	81-155	255/40R19	K1c K2b	
VW Tiguan (II) 5N e1*2001/116* 0450*24-..; e1*2007/46* 0487*15-.. - ab Modell 2016 - incl. Facelift 2021	85-180	235/45R19		A12 A21 A57 A99 MpH S02
	85-180	235/50R19	A01 K1c K2b	
	85-180	245/45R19	A01 K1c K2b	
	85-180	255/45R19	A01 K1c K2b	

Handelsbezeichnung Fahrzeug-Typ ABE/EWG-Nr.	kW-Bereich	Reifen	Reifenbezogene Auflagen und Hinweise	Auflagen und Hinweise
VW Tiguan (II) Allspace 5N e1*2001/116* 0450*31-..	110-180	235/45R19		A12 A21 A57 A99 S02
	110-180	235/50R19	A01 K1c K2b	
	110-180	245/45R19	A01 K1c K2b	
	110-180	255/45R19	A01 K1c K2b	
VW Tiguan (II) Allspace R-Line 5N e1*2001/116* 0450*31-..	110-180	235/45R19		A12 A21 A57 A99 RQ3 S02
	110-180	235/50R19		
	110-180	245/45R19		
	110-180	255/45R19		
VW Tiguan (II) R-Line 5N e1*2001/116* 0450*24-..; e1*2007/46* 0487*15-.. - ab Modell 2016 - incl. Facelift 2021	85-180	235/45R19		A12 A21 A57 A99 MpH RQ3 S02
	85-180	235/50R19		
	85-180	245/45R19		
	85-180	255/45R19		
VW Tiguan R (II) 5N e1*2001/116* 0450*54-.. - incl. Facelift 2021	235	235/45R19	M+S	A12 A21 A56 A99 S02
	235	235/50R19	M+S	
	235	245/45R19	M+S	
	235	255/45R19	M+S	
VW Touran (I) 1T e1*2001/116* 0211*00-22; e1*2007/46* 0357*00-01	66-125	235/35R19	G01 K1c K2b K44 K56 T87 T91	A01 A12 A21 A58 A99 Npf S01
	75-110	225/35R19	K1c K2b K56 T88 X77	
VW Touran (I) 1T, 1t e1*2001/116* 0211*23-35; e1*2007/46* 0357*02-13, 0506*.. ab MJ 2011	66-130	235/35R19	G01 K1c K2b K3a K3i K3s K5d K6g K6i T91	A01 A12 A21 A58 A99 Npf S01
	77-125	225/35R19	K1c K2b K6g K6i T88 X77	
VW T-ROC A1 e13*2007/46*1845*..	85-140	225/40R19	K1c K2b	A01 A12 A21 A57 A99 Flh S02
	85-140	235/40R19	K1c K2b	
	85-140	245/35R19	K1c K2b K6w	
	85-140	245/40R19	K1c K2b K6w	
VW T-ROC Cabriolet A1 e13*2007/46*1845*..	85-110	225/40R19	K1c K2b	A01 A12 A21 A58 A99 Cbo S02
	85-110	235/40R19	K1c K2b	
	85-110	245/35R19	K1c K2b K6w	
	85-110	245/40R19	K1c K2b K6w	

Allgemeine Hinweise

Im Fahrzeug vorgeschriebene Fahrzeugsysteme, z. B. Reifendruckkontrollsysteme, müssen nach Anbau der Räder funktionsfähig bleiben.

Wird eine in diesem Gutachten aufgeführte Reifengröße verwendet, die nicht bereits in den Fahrzeugpapieren (u. a. Fahrzeugschein, Zulassungsbescheinigung I oder COC-Papier) genannt ist, so sind die Angaben über die Reifengröße in den Fahrzeugpapieren (Fahrzeugschein bzw. -brief, Zulassungsbescheinigung I) durch die Zulassungsstelle berichtigen zu lassen. Diese Berichtigung ist dann nicht erforderlich, wenn die ABE des Sonderrades eine Freistellung von der Pflicht zur Berichtigung der Fahrzeugpapiere enthält.

Die mindestens erforderlichen Geschwindigkeitsbereiche (mit Ausnahme der M+S-Profile) und Tragfähigkeiten der zu verwendenden Reifen sind den Fahrzeugpapieren (Fahrzeugbrief und -schein, Zulassungsbescheinigung I) zu entnehmen. Abschläge der Tragfähigkeit aufgrund der Fahrzeughöchstgeschwindigkeit sind zu berücksichtigen.

Fahrzeughöchst- geschwindigkeit	Tragfähigkeit (%)		
	Geschwindigkeitssymbol (GSY)		
	V	W	Y
210 km/h	100%	100%	100%
220 km/h	97%	100%	100%
230 km/h	94%	100%	100%
240 km/h	91%	100%	100%
250 km/h	-	95%	100%
260 km/h	-	90%	100%
270 km/h	-	85%	100%
280 km/h	-	-	95%
290 km/h	-	-	90%
300 km/h	-	-	85%

Ferner sind nur Reifen einer Bauart und achsweise eines Reifentyps zulässig. Bei Verwendung unterschiedlicher Reifentypen auf Vorder- und Hinterachse sind die Hinweise des Fahrzeug- und / oder Reifenherstellers zu beachten.

Das Fahrwerk und die Bremsaggregate müssen, mit Ausnahme der in der entsprechenden Auflage aufgeführten Umrüstmaßnahmen, dem Serienstand entsprechen. Die Zulässigkeit weiterer Veränderungen ist gesondert zu beurteilen.

Wird das serienmäßige Ersatzrad verwendet, soll mit mäßiger Geschwindigkeit und nicht länger als erforderlich gefahren werden. Es müssen die serienmäßigen Befestigungsteile verwendet werden. Bei Fahrzeugen mit Allradantrieb darf nur ein Ersatzrad mit gleicher Reifengröße bzw. gleichem Abrollumfang verwendet werden.

Die Bezieher der Räder sind darauf hinzuweisen, dass der vom Reifenhersteller vorgeschriebene Reifenfülldruck zu beachten ist.

Spezielle Auflagen und Hinweise

A01 Nach Durchführung der Technischen Änderung ist das Fahrzeug unter Vorlage der vorliegenden ABE unverzüglich einem amtlich anerkannten Sachverständigen oder Prüfer für den Kraftfahrzeugverkehr oder einem Prüfer einer Überwachungsorganisation nach Nummer 4 der Anlage VIIIb zur StVZO zur Durchführung und Bestätigung der in der ABE vorgeschriebenen Änderungsabnahme vorzuführen.

A12 Die Verwendung von Schneeketten ist nicht zulässig.

A21 Es sind nur schlauchlose Reifen zulässig. Werden keine Ventile mit TPMS-Sensoren verwendet, sind Metallschraubventile mit Befestigung von außen zulässig. Bei Verwendung bis zu einer Höchstgeschwindigkeit von 210 km/h (bauartbedingte Höchstgeschwindigkeit, Fzg.-Schein, Ziff. 6 bzw. Zulassungsbescheinigung Feld T oder bei Verwendung von Winterreifen mit Geschwindigkeitssymbol Q, R, S, T oder H) sind auch Gummiventile zulässig. Werden Ventile mit TPMS-Sensoren verwendet, so sind die Hinweise und Vorgaben der Hersteller zu beachten. Die Ventile und Sensoren müssen für den vorgeschriebenen Luftdruck und die Höchstgeschwindigkeit geeignet sein. Die Ventile müssen den Normen E.T.R.T.O., DIN oder Tire and Rim entsprechen und dürfen nicht über den Felgenrand hinausragen.

A56 Die Rad-/Reifen-Kombination ist nur zulässig an Fahrzeugausführungen mit Allradantrieb (z.B. 4WD, Quattro, Syncro, 4-Matic, 4x4 u. ä.)

A57 Diese Rad-/Reifen-Kombination(en) ist (sind) zulässig an Fahrzeugausführungen mit Front bzw. Heck-Antrieb und Allradantrieb (z.B. 2WD, 4WD, Quattro, Syncro, 4-Matic, 4x4, u. ä.)

A58 Rad-Reifen-Kombination(en) nicht zulässig an Fahrzeugen mit Allradantrieb.

A60 Auch zulässig für Fahrzeugausführungen mit verlängerter Karosserie.

A99 Zum Auswuchten der Räder dürfen an der Felgenaußenseite nur Klebegewichte im Felgenbett angebracht werden. Bei der Auswahl und Anbringung der Klebegewichte ist auf einen Mindestabstand von 2 mm zum Bremssattel zu achten.

AV9 Bei Verwendung verschiedener Reifengrößen an Vorder- und Hinterachse sind folgende Reifenkombinationen, sofern die Reifengrößen in der Spalte "Reifen" aufgeführt sind, möglich:

	Vorderachse	Hinterachse
Nr. 1	235/35R19	225/35R19
Nr. 2	255/30R19	225/35R19
Nr. 3	265/30R19	235/35R19

Es sind nur Reifen eines Herstellers und achsweise eines Profiltyps zulässig, für die der Reifen- oder Fahrzeughersteller die Eignung für das jeweilige Fahrzeug bestätigt. Diese Bestätigung ist vom Führer des Fahrzeugs mitzuführen.

Au9 Aufgrund fehlender Freigängigkeit zur Bremsanlage ist das Rad nicht zulässig für Fahrzeugausführungen mit Bremssattel Typ Lucas CN2 6465/2 in Verbindung mit Bremsscheibendurchmesser 321 mm an Achse 1.

B11 Nur zulässig an Fahrzeugen mit Bremsscheibe 333x32mm (Sattel 2FN 4223 Ate).

Car Die Rad-/Reifen-Kombination ist zulässig für Fahrzeugausführungen der Karosserieform Kombilimousine (Avant, Break, Caravan, Grandtour, Kombi, Sportswagon, T-Modell, Touring, Tourer, Turnier, Variant, ...).

Cbo Die Rad-/Reifen-Kombination ist zulässig für Fahrzeugausführungen der Karosserieform Cabrio-Limousine, Roadster.

Cpe Die Rad-/Reifen-Kombination ist zulässig für Fahrzeugausführungen der Karosserieform Coupé.

F23 Rad/Reifen-Kombination nur für Fahrzeugausführungen mit Verbundlenkerhinterachse.

F24 Rad/Reifen-Kombination nur für Fahrzeugausführungen mit Viel- bzw. Mehrlenkerhinterachse (Einzelradaufhängung).

F1h Die Rad-/Reifen-Kombination ist zulässig für Fahrzeugausführungen der Karosserieform Schräghecklimousine (Fließheck, 3-türig und 5-türig).

G01 Es ist der Nachweis zu erbringen, dass die Anzeige des Geschwindigkeitsmessers und Wegstreckenzählers innerhalb der Toleranzen (75/443/EWG, ECE-R39, § 57 StVZO) liegt. Wird die Anzeige angeglichen, sind die in den Fahrzeugpapieren (u. a. Fahrzeugschein, Zulassungsbescheinigung I oder COC-Papier) eingetragenen Reifengrößen zu überprüfen.

G03 Weicht der Abrollumfang dieser Reifengröße von den Abrollumfängen der serienmäßigen Reifengrößen (u. a. Fahrzeugschein, Zulassungsbescheinigung I, COC-Papier oder Bedienungsanleitung) ab, ist der Nachweis zu erbringen, dass die Anzeige des Geschwindigkeitsmessers und Wegstreckenzählers innerhalb der Toleranzen (75/443/EWG, ECE-R39, § 57 StVZO) liegt. Wird die Anzeige angeglichen, sind die in den Fahrzeugpapieren (u. a. Fahrzeugschein, Zulassungsbescheinigung I oder COC-Papier) eingetragenen Reifengrößen zu überprüfen.

G40 Ist die Reifengröße 215/55R16, 215/50R17, 235/45R17 oder 235/40R18 keine der serienmäßigen Reifengrößen (u. a. Fahrzeugschein, Zulassungsbescheinigung I, COC-Papier oder Bedienungsanleitung), so ist der Nachweis zu erbringen, dass die Anzeige des Geschwindigkeitsmessers und Wegstreckenzählers innerhalb der Toleranzen (75/443/EWG, ECE-R39, § 57 StVZO) liegt. Wird die Anzeige angeglichen, sind die in den Fahrzeugpapieren (u. a. Fahrzeugschein, Zulassungsbescheinigung I oder COC-Papier) eingetragenen Reifengrößen zu überprüfen.

G90 Ist 19 Zoll keine Serien-Bereifung (u. a. Fahrzeugschein, Zulassungsbescheinigung I, COC-Papier oder Bedienungsanleitung), so ist der Nachweis zu erbringen, dass die Anzeige des Geschwindigkeitsmessers und Wegstreckenzählers innerhalb der Toleranzen (75/443/EWG, ECE-R39, § 57 StVZO) liegt. Wird die Anzeige angeglichen, sind die in den Fahrzeugpapieren (u. a. Fahrzeugschein, Zulassungsbescheinigung I oder COC-Papier) eingetragenen Reifengrößen zu überprüfen.

K1a Die Radabdeckung an Achse 1 ist durch Ausstellen der Frontschürze und des Kotflügels oder durch Anbau von dauerhaft befestigten Karosserieteilen im Bereich 0° bis 30° vor Radmitte herzustellen. Die gesamte Breite der Rad-/Reifenkombination muss, unter Beachtung des maximal möglichen Betriebsmaßes des Reifens (1,04-fache der Nennbreite des Reifens), in dem oben genannten Bereich abgedeckt sein.

K1b Die Radabdeckung an Achse 1 ist durch Ausstellen des Kotflügels oder durch Anbau von dauerhaft befestigten Karosserieteilen im Bereich 0° bis 50° hinter Radmitte herzustellen. Die gesamte Breite der Rad-/Reifenkombination muss, unter Beachtung des maximal möglichen Betriebsmaßes des Reifens (1,04-fache der Nennbreite des Reifens), in dem oben genannten Bereich abgedeckt sein.

K1c Die Radabdeckung an Achse 1 ist durch Ausstellen der Frontschürze und des Kotflügels oder durch Anbau von dauerhaft befestigten Karosserieteilen im Bereich 30° vor bis 50° hinter Radmitte herzustellen. Die gesamte Breite der Rad-/Reifenkombination muss, unter Beachtung des maximal möglichen Betriebsmaßes des Reifens (1,04-fache der Nennbreite des Reifens), in dem oben genannten Bereich abgedeckt sein.

K27 An Achse 1 ist durch Nacharbeit der Befestigung des Kunststoffinnenkotflügels an der Bördelkante eine ausreichende Freigängigkeit der Rad-/ Reifenkombination herzustellen.

K2a Die Radabdeckung an Achse 2 ist durch Ausstellen des Kotflügels oder durch Anbau von dauerhaft befestigten Karosserieteilen im Bereich 0° bis 30° vor Radmitte herzustellen. Die gesamte Breite der Rad-/Reifenkombination muss, unter Beachtung des maximal möglichen Betriebsmaßes des Reifens (1,04-fache der Nennbreite des Reifens), in dem oben genannten Bereich abgedeckt sein.

K2b Die Radabdeckung an Achse 2 ist durch Ausstellen der Heckschürze und des Kotflügels oder durch Anbau von dauerhaft befestigten Karosserieteilen im Bereich 0° bis 50° hinter Radmitte herzustellen. Die gesamte Breite der Rad-/Reifenkombination muss, unter Beachtung des maximal möglichen Betriebsmaßes des Reifens (1,04-fache der Nennbreite des Reifens), in dem oben genannten Bereich abgedeckt sein.

K2c Die Radabdeckung an Achse 2 ist durch Ausstellen der Heckschürze und des Kotflügels oder durch Anbau von dauerhaft befestigten Karosserieteilen im Bereich 30° vor bis 50° hinter Radmitte herzustellen. Die gesamte Breite der Rad-/Reifenkombination muss, unter Beachtung des maximal möglichen Betriebsmaßes des Reifens (1,04-fache der Nennbreite des Reifens), in dem oben genannten Bereich abgedeckt sein.

K30 Auf ausreichende Freigängigkeit in den vorderen Radhäusern ist zu achten; ausreichender Freiraum im Bereich der Spritzwand ist herzustellen.

K32 Bei Fahrzeugausführungen mit Zusatzradabdeckungen an Achse 2, ist durch Nacharbeit dieser Radabdeckungen eine ausreichende Freigängigkeit der Rad-Reifenkombination herzustellen

K3a An Achse 1 sind die Schrauben zur Befestigung der Radhausinnenverkleidung an den Radhausausschnittkanten (100 mm hinter Radmitte) zu entfernen und die Befestigungslasche vollständig nach oben zu biegen. Die Radhausinnenverkleidungen sind anschließend dauerhaft neu zu befestigen.

K3b An Achse 1 sind die Schrauben zur Befestigung der Radhausinnenverkleidung an den Radhausausschnittkanten (über Radmitte) zu entfernen und die Befestigungslasche vollständig noch oben zu biegen. Die Radhausinnenverkleidungen sind anschließend dauerhaft neu zu befestigen.

K3c An Achse 1 sind die Schrauben zur Befestigung der Radhausinnenverkleidung an den Radhausausschnittkanten (100 mm vor Radmitte) zu entfernen und die Befestigungslasche vollständig nach oben zu biegen. Die Radhausinnenverkleidungen sind anschließend dauerhaft neu zu befestigen.

K3d An Achse 1 sind die Schrauben zur Befestigung der Radhausinnenverkleidung an den Radhausausschnittkanten (200mm vor Radmitte) zu entfernen und die Befestigungslasche vollständig noch oben zu biegen. Die Radhausinnenverkleidungen sind anschließend dauerhaft neu zu befestigen.

K3f An Achse 1 sind die Schrauben zur Befestigung der Radhausinnenverkleidung an den Radhausausschnittkanten (200-250mm hinter Radmitte) zu entfernen und die Befestigungslasche vollständig noch oben zu biegen. Die Radhausinnenverkleidungen sind nachzuarbeiten (z.B. Erwärmen oder Ausschneiden) und dauerhaft zu befestigen.

K3i An Achse 1 ist die Radhausinnenverkleidung an der Radhausausschnittkante auszuschneiden bzw. um 5 mm zu kürzen und anschließend dauerhaft neu zu befestigen.

- K3s** An Achse 1 ist die Spritzwand bzw. die Radhausinnenverkleidung hinter Radmitte an den dahinterliegenden Rahmenfalz anzulegen und dauerhaft zu befestigen.
- K41** An Achse 1 ist durch Nacharbeiten der Radhausausschnittkanten eine ausreichende Freigängigkeit der Rad-Reifenkombination herzustellen.
- K42** An Achse 2 ist durch Nacharbeiten der Radhausausschnittkanten eine ausreichende Freigängigkeit der Rad-Reifenkombination herzustellen.
- K43** An Achse 1 ist durch Aufweiten der Kotflügel bzw. inneren Seitenteile eine ausreichende Freigängigkeit der Rad-Reifen-Kombination herzustellen.
- K44** An Achse 2 ist durch Aufweiten der Kotflügel bzw. inneren Seitenteile eine ausreichende Freigängigkeit der Rad-Reifenkombination herzustellen.
- K45** An Achse 1 ist durch Nacharbeiten der Radhausinnenkotflügel, Kunststoffeinsätze bzw. deren Befestigungsteile eine ausreichende Freigängigkeit der Rad-Reifenkombination herzustellen. Ein evtl. vorhandener Spritzschutz für den Ansaugweg des Luftfilters muss erhalten bleiben.
- K46** An Achse 2 ist durch Nacharbeiten der Radhausinnenkotflügel, Kunststoffeinsätze bzw. deren Befestigungsteile eine ausreichende Freigängigkeit der Rad-Reifenkombination herzustellen.
- K4g** An Achse 2 ist die Radhausinnenverkleidung am Übergang von der Radhausausschnittkante zur Heckschürze auszuschneiden bzw. um 10 mm zu kürzen.
- K4i** An Achse 2 ist die Radhausinnenverkleidung an der Radhausausschnittkante auszuschneiden bzw. um 5 mm zu kürzen und anschließend dauerhaft neu zu befestigen.
- K4v** An Achse 2 sind die Halter zur Befestigung der Kunststoffverbreiterungen bzw. Kotflügelverbreiterungen über den Radhausausschnittkanten (100 mm vor Radmitte) zu entfernen. Die Kunststoffverbreiterungen bzw. Kotflügelverbreiterungen sind anschließend dauerhaft neu zu befestigen.
- K56** Durch Nacharbeit der Heckschürze am Übergang zum Radhausausschnitt ist eine ausreichende Freigängigkeit der Rad-Reifenkombination herzustellen.
- K5a** An Achse 1 sind die Radhausausschnittkanten im Bereich 100 mm vor bis 100 mm hinter Radmitte vollständig umzulegen.
- K5b** An Achse 1 sind die Radhausausschnittkanten im Bereich 150 mm vor bis 150 mm hinter Radmitte vollständig umzulegen.
- K5c** An Achse 1 sind die Radhausausschnittkanten im Bereich 100 mm vor bis 200 mm hinter Radmitte vollständig umzulegen.
- K5d** An Achse 1 sind die Radhausausschnittkanten im Bereich 200 mm vor bis 200 mm hinter Radmitte vollständig umzulegen.
- K5i** An Achse 1 sind die in das Radhaus ragenden Kanten der Frontschürze auf einer Länge von 100 mm bis auf die Innenkontur des umgelegten Radlaufes folgend zu kürzen.
- K5u** An Achse 1 sind die in das Radhaus ragenden Kanten der Zusatzradabdeckungen auf einer Länge von 100 mm bis auf die Innenkontur des Radlaufes folgend zu kürzen.

K5w An Achse 1 sind die Kunststoff-Radhausausschnittkanten im Bereich 200 mm vor bis 200 mm hinter Radmitte um 5 mm auszuschneiden bzw. zu kürzen.

K5x An Achse 1 sind die Kunststoff-Radhausausschnittkanten im Bereich 200 mm vor bis 200 mm hinter Radmitte vollständig auszuschneiden bzw. vollständig zu kürzen.

K6d An Achse 2 sind die Radhausausschnittkanten im Bereich 200 mm vor bis 200 mm hinter Radmitte vollständig umzulegen.

K6g An Achse 2 ist die Befestigungslasche der Heckschürze am Übergang zur Radhausausschnittkante um 5 mm zu kürzen oder um das gleiche Maß nach hinten/oben zu biegen.

K6h An Achse 2 ist die Befestigungslasche der Heckschürze am Übergang zur Radhausausschnittkante um 10 mm zu kürzen oder um das gleiche Maß nach hinten/oben zu biegen. Die Befestigungsschraube ist soweit wie möglich nach hinten zu versetzen.

K6i An Achse 2 sind die in das Radhaus ragenden Kanten der Heckschürze auf einer Länge von 100 mm bis auf die Innenkontur des umgelegten Radlaufes folgend zu kürzen.

K6j An Achse 2 sind die Radhausausschnittkanten am Übergang zur Heckschürze vollständig umzulegen.

K6v An Achse 2 sind die Kunststoff-Radhausausschnittkanten im Bereich 100 mm vor bis 100 mm hinter Radmitte um 5 mm auszuschneiden bzw. zu kürzen.

K6w An Achse 2 sind die Kunststoff-Radhausausschnittkanten im Bereich 200 mm vor bis 200 mm hinter Radmitte um 5 mm auszuschneiden bzw. zu kürzen.

K6x An Achse 2 sind die Kunststoff-Radhausausschnittkanten im Bereich 200 mm vor bis 200 mm hinter Radmitte um 10 mm auszuschneiden bzw. zu kürzen.

K6y An Achse 2 sind die Kunststoff-Radhausausschnittkanten im Bereich 300 mm vor bis 200 mm hinter Radmitte vollständig auszuschneiden bzw. zu kürzen.

K7c An Achse 1 sind die Radhausausschnittkanten im Bereich 100 mm vor bis 200 mm hinter Radmitte um 5 mm aufzuweiten.

K7d An Achse 1 sind die Radhausausschnittkanten im Bereich 200 mm vor bis 200 mm hinter Radmitte um 5 mm aufzuweiten.

K7i An Achse 1 sind die Radhausausschnittkanten im Bereich 200 mm vor bis 200 mm hinter Radmitte um 10 mm aufzuweiten.

K8b An Achse 2 sind die Radhausausschnittkanten im Bereich 100 mm vor bis 300 mm hinter Radmitte um 5 mm aufzuweiten.

K8c An Achse 2 sind die Radhausausschnittkanten im Bereich 200 mm vor bis 100 mm hinter Radmitte um 5 mm aufzuweiten.

K8d An Achse 2 sind die Radhausausschnittkanten im Bereich 100 mm vor bis 200 mm hinter Radmitte um 5 mm aufzuweiten.

K8e An Achse 2 sind die Radhausausschnittkanten im Bereich 200 mm vor bis 200 mm hinter Radmitte um 5 mm aufzuweiten.

K8f An Achse 2 sind die Radhausausschnittkanten im Bereich 400 mm bis 100 mm vor Radmitte um 5 mm aufzuweiten.

K8h An Achse 2 sind die Radhausausschnittkanten im Bereich 300 mm vor bis 200 mm hinter Radmitte um 5 mm aufzuweiten.

K8i An Achse 2 sind die Radhausausschnittkanten im Bereich 200 mm vor bis 200 mm hinter Radmitte um 10 mm aufzuweiten.

K8k An Achse 2 sind die Radhausausschnittkanten im Bereich 400 mm vor bis 200 mm hinter Radmitte um 10 mm aufzuweiten.

K8m An Achse 2 sind die Radhausausschnittkanten im Bereich 300 mm vor bis 200 mm hinter Radmitte um 10 mm aufzuweiten.

K8o An Achse 2 sind die Radhausausschnittkanten im Bereich 300mm vor bis 100mm hinter Radmitte um 10mm aufzuweiten.

K8r An Achse 2 sind die Radhausausschnittkanten im Bereich 200 mm vor bis 200 mm hinter Radmitte um 15 mm aufzuweiten.

K8s An Achse 2 sind die Radhausausschnittkanten im Bereich 300 mm vor bis 200 mm hinter Radmitte um 15 mm aufzuweiten.

K8t An Achse 2 sind die Radhausausschnittkanten im Bereich 400 mm vor bis 200 mm hinter Radmitte um 15 mm aufzuweiten.

K9v An Achse 2 sind die in das Radhaus ragenden Kanten der Zusatzradabdeckungen auf einer Länge von 100 mm bis auf die Innenkontur des Radlaufes folgend zu kürzen.

KMV Betrifft nur Fahrzeugvarianten mit serienmäßigen Kunststoffverbreiterungen bzw. mit zusätzlichen Kotflügelverbreiterungen (Radlaufleisten).

KOV Betrifft nur Fahrzeugvarianten ohne serienmäßige Kunststoffverbreiterungen bzw. ohne zusätzliche Kotflügelverbreiterungen (Radlaufleisten).

L02 Durch Begrenzung des Lenkeinschlages ist eine ausreichende Freigängigkeit der Rad- / Reifenkombination herzustellen.

Lim Die Rad-/Reifen-Kombination ist zulässig für Fahrzeugausführungen der Karosserieform Limousine.

M+S Diese Reifengröße ist nur zulässig als M+S-Bereifung.

MpH Auch zulässig für Fahrzeugausführungen mit Hybridantrieb (Hybridelektrofahrzeug; HEV), incl. Plug-in-Hybrid Fahrzeuge bzw. extern aufladbare Hybrid-Elektro-Fahrzeuge (PHEV bzw. OVC-HEV).

NBF Nicht für gepanzerte bzw. beschussgeschützte Fahrzeugausführungen.

NoD Nicht zulässig für Fahrzeugausführungen mit Dieselmotor.

NoE Nicht für "reines" Elektrofahrzeug (Battery Electric Vehicle "BEV").

NoP Nicht für Plug-in Hybrid-Fahrzeuge bzw. extern aufladbare Hybrid-Elektro-Fahrzeuge (PHEV bzw. OVC-HEV).

Npf Rad-Reifen-Kombination(en) nicht zulässig für Fahrzeugausführungen Fun, Cross, Scout, usw. (Fahrzeugvarianten mit Radlaufverbreiterungen).

R02 Diese Reifengröße ist nur an Achse 1 zulässig.

R03 Diese Reifengröße ist nur an Achse 2 zulässig.

R09 Diese Reifengröße ist nur zulässig, wenn sie bereits als Serienbereifung freigegeben ist (Fahrzeugschein, Zulassungsbescheinigung I oder COC-Papier).

R21 Es können Reifen gleicher Größe verwendet werden, die gemäß Bestätigung des Reifenherstellers auf der im Gutachten genannten Radgröße montierbar sind und ausreichende Tragfähigkeit bei max. Sturzwinkel und Höchstgeschwindigkeit aufweisen. Diese Bestätigung ist vom Führer des Fahrzeugs mitzuführen.

R37 Diese Reifengröße ist nicht geprüft für Fahrzeuge, die serienmäßig ausschließlich mit größeren und/oder breiteren Reifengrößen (u. a. Fahrzeugschein, Zulassungsbescheinigung I, COC-Papier oder Bedienungsanleitung) ausgerüstet sind.

R70 Für das Fahrzeug ist die Reifengröße auf der im Gutachten genannten Radgröße durch den Reifenhersteller zu bestätigen. Diese Bestätigung ist vom Führer des Fahrzeugs mitzuführen.

R92 Diese Rad-Reifen-Kombination(en) ist/sind nur zulässig bei Fahrzeugen mit serienmäßiger Reifengröße 235/45R18 oder 235/40R19 (u. a. Fahrzeugschein, Zulassungsbescheinigung I, COC-Papier oder Bedienungsanleitung).

RQ3 Diese Rad-Reifen-Kombinationen sind zulässig bei Fahrzeugen mit Radhausverbreiterungen (Kotflügelverbreiterungen, Radlaufleisten) in Verbindung mit wahlweisen Serien-Rädern: 8,5x19, ET38 mit 255/45R19 bzw. 8,5x20, ET38 mit 255/40R20 (u.a. Fahrzeugschein, Zulassungsbescheinigung I, COC-Papier oder Bedienungsanleitung).

S01 Zur Befestigung der Räder dürfen nur die mitgelieferten Befestigungsmittel Nr. S01 (siehe Seite 1) verwendet werden.

S02 Zur Befestigung der Räder dürfen nur die mitgelieferten Befestigungsmittel Nr. S02 (siehe Seite 1) verwendet werden.

S03 Zur Befestigung der Räder dürfen nur die mitgelieferten Befestigungsmittel Nr. S03 (siehe Seite 1) verwendet werden.

SeF Die Rad-/Reifenkombination ist nicht zulässig für Fahrzeugausführung Seat Altea Freetrack (Typ 5P, 5PN)

Sth Die Rad-/Reifen-Kombination ist zulässig für Fahrzeugausführungen der Karosserieform Stufenheck.

T00 Reifen (LI 100) nur zulässig für Fahrzeuge mit zul. Achslasten bis 1600 kg (Fzg.-Schein, Ziff. 16 bzw. Zulassungsbescheinigung Feld 8). Abschläge der Tragfähigkeit aufgrund der Bauartbedingten Höchstgeschwindigkeit (Fzg.-Schein, Ziff. 6 bzw. Zulassungsbescheinigung Feld T) sind zu berücksichtigen.

T02 Reifen (LI 102) nur zulässig für Fahrzeuge mit zul. Achslasten bis 1700 kg (Fzg.-Schein, Ziff. 16 bzw. Zulassungsbescheinigung Feld 8). Abschläge der Tragfähigkeit aufgrund der Bauartbedingten Höchstgeschwindigkeit (Fzg.-Schein, Ziff. 6 bzw. Zulassungsbescheinigung Feld T) sind zu berücksichtigen.

T84 Reifen (LI 84) nur zulässig für Fahrzeuge mit zul. Achslasten bis 1000 kg (Fzg.-Schein, Ziff. 16 bzw. Zulassungsbescheinigung Feld 8). Abschlüsse der Tragfähigkeit aufgrund der Bauartbedingten Höchstgeschwindigkeit (Fzg.-Schein, Ziff. 6 bzw. Zulassungsbescheinigung Feld T) sind zu berücksichtigen.

T86 Reifen (LI 86) nur zulässig für Fahrzeuge mit zul. Achslasten bis 1060 kg (Fzg.-Schein, Ziff. 16 bzw. Zulassungsbescheinigung Feld 8). Abschlüsse der Tragfähigkeit aufgrund der Bauartbedingten Höchstgeschwindigkeit (Fzg.-Schein, Ziff. 6 bzw. Zulassungsbescheinigung Feld T) sind zu berücksichtigen.

T87 Reifen (LI 87) nur zulässig für Fahrzeuge mit zul. Achslasten bis 1090 kg (Fzg.-Schein, Ziff. 16 bzw. Zulassungsbescheinigung Feld 8). Abschlüsse der Tragfähigkeit aufgrund der Bauartbedingten Höchstgeschwindigkeit (Fzg.-Schein, Ziff. 6 bzw. Zulassungsbescheinigung Feld T) sind zu berücksichtigen.

T88 Reifen (LI 88) nur zulässig für Fahrzeuge mit zul. Achslasten bis 1120 kg (Fzg.-Schein, Ziff. 16 bzw. Zulassungsbescheinigung Feld 8). Abschlüsse der Tragfähigkeit aufgrund der Bauartbedingten Höchstgeschwindigkeit (Fzg.-Schein, Ziff. 6 bzw. Zulassungsbescheinigung Feld T) sind zu berücksichtigen.

T89 Reifen (LI 89) nur zulässig für Fahrzeuge mit zul. Achslasten bis 1160 kg (Fzg.-Schein, Ziff. 16 bzw. Zulassungsbescheinigung Feld 8). Abschlüsse der Tragfähigkeit aufgrund der Bauartbedingten Höchstgeschwindigkeit (Fzg.-Schein, Ziff. 6 bzw. Zulassungsbescheinigung Feld T) sind zu berücksichtigen.

T91 Reifen (LI 91) nur zulässig für Fahrzeuge mit zul. Achslasten bis 1230 kg (Fzg.-Schein, Ziff. 16 bzw. Zulassungsbescheinigung Feld 8). Abschlüsse der Tragfähigkeit aufgrund der Bauartbedingten Höchstgeschwindigkeit (Fzg.-Schein, Ziff. 6 bzw. Zulassungsbescheinigung Feld T) sind zu berücksichtigen.

T92 Reifen (LI 92) nur zulässig für Fahrzeuge mit zul. Achslasten bis 1260 kg (Fzg.-Schein, Ziff. 16 bzw. Zulassungsbescheinigung Feld 8). Abschlüsse der Tragfähigkeit aufgrund der Bauartbedingten Höchstgeschwindigkeit (Fzg.-Schein, Ziff. 6 bzw. Zulassungsbescheinigung Feld T) sind zu berücksichtigen.

T93 Reifen (LI 93) nur zulässig für Fahrzeuge mit zul. Achslasten bis 1300 kg (Fzg.-Schein, Ziff. 16 bzw. Zulassungsbescheinigung Feld 8). Abschlüsse der Tragfähigkeit aufgrund der Bauartbedingten Höchstgeschwindigkeit (Fzg.-Schein, Ziff. 6 bzw. Zulassungsbescheinigung Feld T) sind zu berücksichtigen.

T94 Reifen (LI 94) nur zulässig für Fahrzeuge mit zul. Achslasten bis 1340 kg (Fzg.-Schein, Ziff. 16 bzw. Zulassungsbescheinigung Feld 8). Abschlüsse der Tragfähigkeit aufgrund der Bauartbedingten Höchstgeschwindigkeit (Fzg.-Schein, Ziff. 6 bzw. Zulassungsbescheinigung Feld T) sind zu berücksichtigen.

T95 Reifen (LI 95) nur zulässig für Fahrzeuge mit zul. Achslasten bis 1380 kg (Fzg.-Schein, Ziff. 16 bzw. Zulassungsbescheinigung Feld 8). Abschlüsse der Tragfähigkeit aufgrund der Bauartbedingten Höchstgeschwindigkeit (Fzg.-Schein, Ziff. 6 bzw. Zulassungsbescheinigung Feld T) sind zu berücksichtigen.

T96 Reifen (LI 96) nur zulässig für Fahrzeuge mit zul. Achslasten bis 1420 kg (Fzg.-Schein, Ziff. 16 bzw. Zulassungsbescheinigung Feld 8). Abschlüsse der Tragfähigkeit aufgrund der Bauartbedingten Höchstgeschwindigkeit (Fzg.-Schein, Ziff. 6 bzw. Zulassungsbescheinigung Feld T) sind zu berücksichtigen.

T98 Reifen (LI 98) nur zulässig für Fahrzeuge mit zul. Achslasten bis 1500 kg (Fzg.-Schein, Ziff. 16 bzw. Zulassungsbescheinigung Feld 8). Abschläge der Tragfähigkeit aufgrund der Bauartbedingten Höchstgeschwindigkeit (Fzg.-Schein, Ziff. 6 bzw. Zulassungsbescheinigung Feld T) sind zu berücksichtigen.

T99 Reifen (LI 99) nur zulässig für Fahrzeuge mit zul. Achslasten bis 1550 kg (Fzg.-Schein, Ziff. 16 bzw. Zulassungsbescheinigung Feld 8). Abschläge der Tragfähigkeit aufgrund der Bauartbedingten Höchstgeschwindigkeit (Fzg.-Schein, Ziff. 6 bzw. Zulassungsbescheinigung Feld T) sind zu berücksichtigen.

V00 Unterschiedliche Reifengrößen auf Vorder- und Hinterachse sind nicht zulässig für Fahrzeugausführungen mit Allradantrieb (z.B. AWD, 4-Matic, Syncro, 4x4,...).

V19 Bei Verwendung verschiedener Reifengrößen an Vorder- und Hinterachse sind folgende Reifenkombinationen, sofern die Reifengrößen in der Spalte "Reifen" aufgeführt sind, möglich:

	Vorderachse	Hinterachse
Nr. 1	215/35R19	245/30R19, 255/30R19
Nr. 2	225/35R19	245/30R19, 255/30R19, 265/30R19, 305/25R19
Nr. 3	225/40R19	245/35R19, 255/35R19
Nr. 4	225/45R19	245/40R19, 255/40R19
Nr. 5	225/55R19	275/45R19
Nr. 6	235/35R19	255/30R19, 265/30R19, 275/30R19, 315/25R19
Nr. 7	235/40R19	265/35R19, 275/35R19
Nr. 8	235/45R19	255/40R19
Nr. 9	235/50R19	255/45R19, 265/45R19
Nr. 10	235/55R19	255/50R19, 285/45R19, 295/45R19
Nr. 11	245/30R19	305/25R19
Nr. 12	245/35R19	275/30R19, 285/30R19
Nr. 13	245/40R19	275/35R19, 285/35R19
Nr. 14	245/45R19	275/40R19
Nr. 15	245/50R19	275/45R19
Nr. 16	255/30R19	305/25R19, 315/25R19
Nr. 17	255/35R19	285/30R19, 295/30R19, 305/30R19
Nr. 18	255/40R19	285/35R19, 295/35R19
Nr. 19	255/45R19	285/40R19
Nr. 20	255/50R19	275/45R19, 285/45R19, 295/45R19
Nr. 21	255/55R19	275/50R19
Nr. 22	265/30R19	305/25R19, 315/25R19
Nr. 23	265/35R19	295/30R19, 305/30R19
Nr. 24	265/40R19	295/35R19
Nr. 25	265/45R19	295/40R19
Nr. 26	265/50R19	295/45R19
Nr. 27	275/30R19	315/25R19

Es sind nur Reifen eines Herstellers und achsweise eines Profiltyps zulässig, für die der Reifen- oder Fahrzeughersteller die Eignung für das jeweilige Fahrzeug bestätigt. Diese Bestätigung ist vom Führer des Fahrzeugs mitzuführen.

VoA Nicht für Fahrzeugausführung VW Passat Alltrack (Typ 3C, 3c).

X27 Nicht zulässig bei Fahrzeugen (Audi A6 allroad, Typ 4B, 4F, 4F1) mit serienmäßigen Reifengrößen 215/65R16, 215/55R17, 225/55R17 oder 245/45R18 (u. a. Fahrzeugschein, Zulassungsbescheinigung I, COC-Papier oder Bedienungsanleitung).

X28 Nur zulässig bei Fahrzeugen (Audi A6 Allroad, Typ 4B, 4F) mit serienmäßigen Reifengrößen 215/65R16, 215/55R17, 225/55R17 oder 245/45R18 (u. a. Fahrzeugschein, Zulassungsbescheinigung I, COC-Papier oder Bedienungsanleitung).

X77 Rad-/Reifenkombination nicht zulässig für Fahrzeugausführungen mit 3. Sitzreihe.

Y16 Diese Rad-/Reifenkombination ist nicht zulässig an Fahrzeugausführungen mit Automatikgetriebe oder elektrohydraulischem Direktschaltgetriebe.

Y85 Die Rad-/Reifen-Kombination ist zulässig für 5-türige Fahrzeugausführungen der Karosserieform Schräghecklimousine (Fließheck).

Prüfort und Prüfdatum

Die Verwendungsprüfung fand am 23. April 2021 in Lamsheim statt.

Prüfergebnis

Aufgrund der durchgeführten Prüfungen bestehen keine technischen Bedenken o.g. Sonderräder unter Beachtung der Auflagen und Hinweise zu verwenden.


Die in diesem Gutachten aufgeführten Fahrzeugtypen entsprechen auch nach der Umrüstung den heute gültigen Vorschriften der StVZO. Das Gutachten verliert seine Gültigkeit, wenn sich entsprechende Bauvorschriften der StVZO ändern oder an den Kraftfahrzeugen Änderungen eintreten, die die Begutachtungspunkte beeinflussen.

Das Gutachten umfasst Blatt 1 bis 26 und gilt für Sonderräder ab Herstellungsdatum Januar 2015.

Der Technische Dienst Typprüfstelle Fahrzeuge/Fahrzeugteile der TÜV Rheinland Kraftfahrt GmbH, Am Grauen Stein, 51105 Köln ist mit seinem Ingenieurzentrum Technologiezentrum Typprüfstelle, Lamsheim für die angewendeten Prüfverfahren vom Kraftfahrt-Bundesamt entsprechend EG-FGV für das Typgenehmigungsverfahren des KBA unter der Nummer KBA-P 00010-96 benannt.

Lamsheim, 23. April 2021

SBC



Blauth

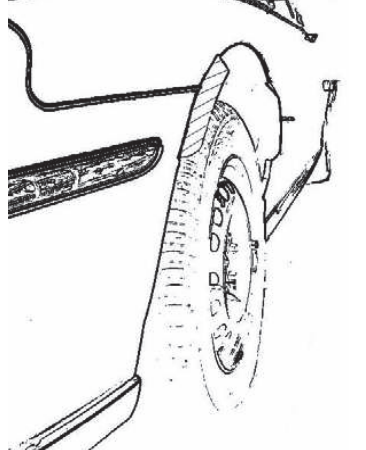
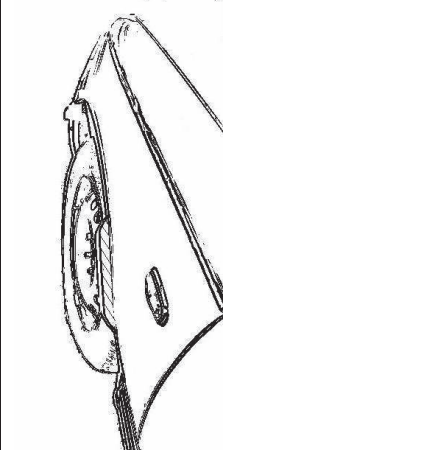

00366544.DOC

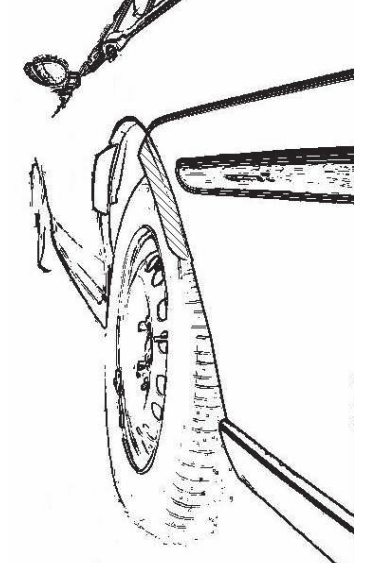
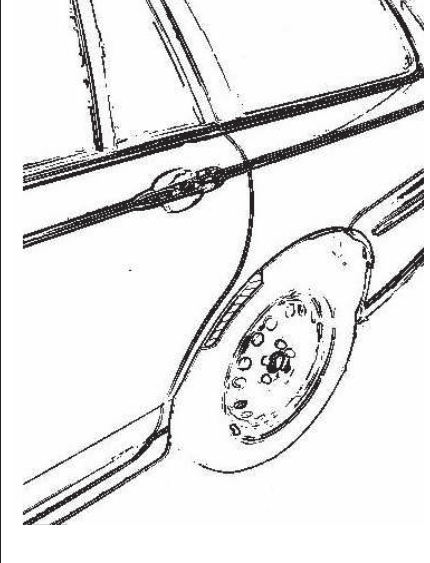

Hinweisblatt „Radabdeckung“

Die nachfolgenden Bilder stellen schematisch dar, wie und an welchen Stellen die Radabdeckung mit Hilfe von Zusatzleisten (schraffiert), die im Fachhandel (auch als Meterware) in verschiedenen Breiten erhältlich sind, gem. den Auflagen

K1a, K1b, K1c und
K2a, K2b, K2c

hergestellt werden können. Die Zusatzleisten sind dauerhaft an die äußeren Kotflügelkanten zu kleben.

Vorderachse		
		
Auflage „K1a“	Auflage „K1b“	Auflage „K1c“
Beispiel für eine Leiste im Bereich 0° bis 30° vor der Radmitte	Beispiel für eine Leiste im Bereich 0° bis 50° hinter der Radmitte	Beispiel für eine Leiste im Bereich von 30° vor bis 50° hinter der Radmitte

Hinterachse		
		
Auflage „K2b“	Auflage „K2a“	Auflage „K2c“
Beispiel für eine Leiste im Bereich 0° bis 50° hinter der Radmitte	Beispiel für eine Leiste im Bereich 0° bis 30° vor der Radmitte	Beispiel für eine Leiste im Bereich von 30° vor bis 50° hinter der Radmitte

Wichtige Pflegehinweise

Damit Sie lange Freude an Ihren ALUTEC Leichtmetallfelgen haben, beachten Sie bitte die folgenden Pflegehinweise. Einflüsse wie Bremsstaub, Schmutz, Feuchtigkeit, Salz und Steine lassen sich nicht vermeiden, aber ihre Auswirkung auf die Felgen lässt sich durch sorgfältige Pflege beseitigen oder minimieren.

Reinigungsintervalle

Bleiben Verschmutzungen längere Zeit auf der Felge haften, kann dies zu Dauerschäden führen. Deshalb empfehlen wir Reinigungsintervalle von höchstens zwei Wochen. Dabei sollten die Räder außen und innen gründlich von allen Verschmutzungen befreit werden. In der Winterzeit sollten die Felgen einmal pro Woche gereinigt werden. Kleine Lackschäden sind unbedingt sofort mit Klarlack auszubessern, um eine unterwandernde Korrosion zu vermeiden.

Reinigungsmittel

Warmes Wasser mit Spülmittel oder Auto-Shampoo sind die Mittel der Wahl. Sollten Sie sich für Felgenreiniger entscheiden, beachten Sie unbedingt die Herstellerangaben und die vorgegebene Einwirkzeit. Verzichten Sie auf säure-, laugen- oder alkoholhaltige Reinigungsmittel, da diese den Lack und eventuell auch das Bremssystem in Mitleidenschaft ziehen können.

Reinigungstipps

- ▶ Um ein Eintrocknen des Reinigers zu vermeiden, sollten die Felgen bei der Reinigung kalt sein
- ▶ Verwenden Sie nur saubere und weiche Schwämme oder Bürsten
- ▶ Aggressive Reinigungsgegenstände und -mittel wie Stahlwolle oder Scheuersand sind bei einer Reinigung von Leichtmetallfelgen fehl am Platz
- ▶ Falls Sie sich für einen Felgenreiniger entscheiden, überschreiten Sie auf keinen Fall dessen maximale Einwirkzeit
- ▶ Nach dem Reinigungsvorgang ist der Reiniger gründlich abzuwaschen
- ▶ Zu einer sorgfältigen Reinigung gehören immer auch die Innenseiten
- ▶ Bessern Sie Lackschäden sofort aus, um Oxidation zu verhindern
- ▶ Mit handelsüblicher Felgenversiegelung sorgen Sie im Übrigen für zusätzlichen Schutz, aber auch hier sind unbedingt die Herstellerangaben zu beachten
- ▶ Autowaschanlagen mit härteren Bürsten sollten Sie meiden

Die Nichtbeachtung dieser Pflegehinweise führt nicht zum generellen Verlust der Garantieansprüche, kann aber zu Beschädigungen der Leichtmetallfelgen führen, die nach den vorstehenden Garantiebedingungen nicht unter die Garantie fallen.

Garantieausfall bei der so genannten „optischen Radaufbereitung“!

Einige Werkstätten bieten eine optische Rad- oder Felgenaufbereitung an und versprechen damit Schäden am Rad zu reparieren. Dieser Vorgang ist ein schwerer Eingriff in die Beschaffenheit und Festigkeit einer Felge, z. B. durch spanende Verfahren oder starke Erhitzung, und führt deshalb zum **Erlöschen der Garantie!** Aus Sicherheitsgründen raten wir dringend von der optischen Radaufbereitung ab.

Hersteller:

 **SUPERIOR INDUSTRIES**

SUPERIOR INDUSTRIES Leichtmetallräder Germany GmbH
Gustav-Kirchhoff-Straße 10
67098 Bad Dürkheim
Germany

Tel.: +49 6322 9899 - 6000
Fax: +49 6322 9899 - 6001
E-Mail: kundenservice@supind.com

Important care instructions

To ensure your ALUTEC alloy wheels bring you lasting enjoyment, please observe the following instructions. While brake dust, dirt, moisture, salt, stones and other hazards are unavoidable, it is possible to prevent or at least minimize any damage through appropriate wheel care.

Regular cleaning

If dirt remains on the wheel for an extended period, this can lead to permanent damage. For this reason, we recommend regular cleaning, at intervals of no more than two weeks. Thoroughly clean both the outside and the inside of the wheel to remove all dirt. In winter, the wheels should be cleaned once a week. Minor damage (chipping) to the paint finish should be repaired using clear coat (varnish) to prevent corrosion of the underlying, surrounding material (filiform corrosion).

Cleaning agents

We recommend warm water with detergent (dish soap) or car shampoo. If you decide to use specialist wheel cleaner, please strictly observe the manufacturer's instructions, especially regarding application time. Do not use cleaners that contain acids, alkalis or alcohols, as these can negatively impact the paint finish and possibly even the car's braking system.

Advice on cleaning

- ▶ When being cleaned, the wheels should be cold to prevent the cleaner from drying out
- ▶ Use clean and soft sponges and brushes only
- ▶ Do not use aggressive cleaning agents or materials, such as steel wool or scouring sand
- ▶ If you decide to use a specialist wheel cleaner, do not under any circumstances exceed the maximum recommended exposure/application time
- ▶ Once cleaning is complete, rinse off the cleaner thoroughly
- ▶ Thorough cleaning should always include the inner-facing surfaces of the wheel
- ▶ Repair damage to the paint finish immediately to prevent oxidation
- ▶ Standard wheel sealant can be employed for added protection, but again be sure to comply with the manufacturer's instructions
- ▶ Please avoid using car washes that feature rigid or hard brushes

Failure to follow these instructions does not generally nullify the product warranty in its entirety, but can lead to damage to the alloy wheels that, in accordance with the applicable terms and conditions, are not covered by the warranty.

Invalidation of warranty in the event of refurbishment

Some repair shops offer alloy wheel refurbishment, restoration or similar services, and promise to repair damage to the wheel. These services have a serious impact on the wheel's attributes and strength, for example entailing machining or heat treatment. As a result, the use of these or similar services **invalidates the product warranty**. For safety reasons, we strongly advise against the use of such services.

Manufacturer:

 **SUPERIOR INDUSTRIES**

SUPERIOR INDUSTRIES Leichtmetallräder Germany GmbH
Gustav-Kirchhoff-Straße 10
67098 Bad Dürkheim
Germany

Tel.: +49 6322 9899 - 6000
Fax: +49 6322 9899 - 6001
E-Mail: customerservice@supind.com