



# Kraftfahrt-Bundesamt

DE-24932 Flensburg

---

## Allgemeine Betriebserlaubnis (ABE) National Type Approval

ausgestellt von:

**Kraftfahrt-Bundesamt (KBA)**

nach § 22 in Verbindung mit § 20 Straßenverkehrs-Zulassungs-Ordnung (StVZO)  
für einen Typ des folgenden Genehmigungsobjektes

**Sonderräder für Pkw 8,5 J x 19 H2**

issued by:

**Kraftfahrt-Bundesamt (KBA)**

according to § 22 and 20 Straßenverkehrs-Zulassungs-Ordnung (StVZO) for a type  
of the following approval object

**special wheels for passenger cars 8,5 J x 19 H2**

Genehmigungsnummer: **52611\*01**

Approval number:

1. Genehmigungsinhaber:  
Holder of the approval:  
**mbDESIGN GmbH & Co.KG**  
**DE-63571 Gelnhausen**
2. Gegebenenfalls Name und Anschrift des Bevollmächtigten:  
If applicable, name and address of representative:  
**Entfällt**  
**Not applicable**
3. Typbezeichnung:  
Type:  
**KV4-8519**



# Kraftfahrt-Bundesamt

DE-24932 Flensburg

2

Genehmigungsnummer: **52611\*01**

Approval number:

4. Aufgebrachte Kennzeichnungen:  
Identification markings:  
**Hersteller oder Herstellerzeichen**  
**Manufacturer or registered manufacturer`s trademark**  
  
**Felgenreöße**  
**Size of the wheel**  
  
**Typ und die Ausführung**  
**Type and version**  
  
**Herstelldatum (Monat und Jahr)**  
**Date of manufacture (month and year)**  
  
**Genehmigungszeichen**  
**Approval identification**  
  
**Einpresstiefe**  
**Inset/outset**
5. Anbringungsstelle der Kennzeichnungen:  
Position of the identification markings:  
**An der Innen- bzw. Außenseite des Rades**  
**On the inside/outside of the wheel**
6. Zuständiger Technischer Dienst:  
Responsible Technical Service:  
**Technischer Dienst der TÜV Rheinland Kraftfahrt GmbH**  
**DE-51105 Köln**
7. Datum des Prüfberichts des Technischen Dienstes:  
Date of test report issued by the Technical Service:  
**16.11.2021**
8. Nummer des Prüfberichts des Technischen Dienstes:  
Number of test report issued by that Technical Service:  
**55031319 (2. Ausfertigung)**



# Kraftfahrt-Bundesamt

DE-24932 Flensburg

3

Genehmigungsnummer: **52611\*01**

Approval number:

9. Verwendungsbereich:  
Range of application:  
**Das Genehmigungsobjekt „Sonderräder für Pkw“ darf nur zur Verwendung gemäß:**  
***The use of the approval object „special wheels for passenger cars“ is restricted to the application listed:***

**Anlage/n zum Prüfbericht**  
**Annex/es of the test report**

**16**

**1 - 5, 7 - 8, 11 - 15**

**1. Ausfertigung**

**2. Ausfertigung**

**unter den angegebenen Bedingungen an den dort aufgeführten bzw. beschriebenen Kraftfahrzeugen feilgeboten werden.**

***The offer for sale is only allowed on the listed vehicles under the specified conditions.***

10. Bemerkungen:  
Remarks:  
**Für die in dieser ABE freigegebenen Rad/Reifenkombinationen ist die Berichtigung der Zulassungsbescheinigung Teil I gemäß § 13 Fahrzeug-Zulassungsverordnung (FZV) nicht erforderlich.**  
**The correction of the "Zulassungsbescheinigung Teil I" according to § 13 Fahrzeug-Zulassungsverordnung (FZV) is not required for the wheel/tire combinations listed in this ABE.**

**Es gelten die im o.g. Gutachten nebst Anlagen festgehaltenen Angaben.**  
**The indications given in the above mentioned test report including its annexes shall apply.**

**Die Anforderungen des Artikels 31, Absätze 5, 6, 8, 9 und 12 der Richtlinie 2007/46/EG - Verkauf und Inbetriebnahme von Teilen oder Ausrüstungen, von denen ein erhebliches Risiko für das einwandfreie Funktionieren wesentlicher Systeme ausgehen kann - sind sinngemäß erfüllt.**  
**The requirements of Article 31, paragraphs 5, 6, 8, 9 and 12 of directive 2007/46/EC - Sale and entry into service of parts or equipment which are capable of posing a significant risk to the correct functioning of essential systems - are met.**

11. Änderungsabnahme gemäß § 19 (3) StVZO:  
Acceptance test of the modification as per § 19 (3) StVZO:  
**Siehe Prüfbericht**  
**See test report**
12. Die Genehmigung wird **erweitert**  
Approval is **extended**



# Kraftfahrt-Bundesamt

DE-24932 Flensburg

4

Genehmigungsnummer: **52611\*01**

Approval number:

13. Grund (Gründe) für die Erweiterung der Genehmigung (falls zutreffend):  
Reason(s) for the extension (if applicable):  
**Aktualisierung des Verwendungsbereiches**  
**Update of the range of application**
14. Ort: **DE-24932 Flensburg**  
Place:
15. Datum: **30.12.2021**  
Date:
16. Unterschrift: **Im Auftrag**  
Signature:

Nino Pommerencke



Anlagen:

Enclosures:

**Gemäß Inhaltsverzeichnis**

**According to index**

**Anlage 4** zum Prüfbericht Nr. **55031319** (2. Ausfertigung)

Prüfgegenstand PKW-Sonderrad 8.5Jx19H2 Typ KV4-8519  
 Hersteller mbDESIGN GmbH & Co.KG

Seite 1 von 26

**Auftraggeber** mbDESIGN GmbH & Co.KG  
 Im Steinigen Graben 18  
 63571 Gelnhausen  
 QM Nr.: TIC 15 102 16080

**Prüfgegenstand** PKW-Sonderrad  
 Modell KV4  
 Typ KV4-8519  
 Radgröße 8.5Jx19H2  
 Zentrierart Mittenzentrierung

Ausführung	Kennzeichnung Rad/ Zentrierring	Lochzahl/ Lochkreis- (mm)/ Mittenloch-ø (mm)	Einpresstiefe (mm)	Radlast (kg)	Abrollumfang (mm)
5RZ	KV4-8519 5RZ / Ø75 - Ø66,45	5/112/66,6	35	850	2280

**Kennzeichnungen**

KBA-Nummer 52611  
 Herstellerzeichen mbDESIGN  
 Radtyp und Ausführung KV4-8519 (s.o.)  
 Radgröße 8.5Jx19H2  
 Einpresstiefe ET.. (s.o.)  
 Herstelldatum Monat und Jahr

**Befestigungsmittel**

Nr.	Art der Befestigungsmittel	Bund	Anzugsmoment (Nm)	Schaftlänge (mm)
S01	Schraube M14x1,5	Kegel 60°	150	32
S02	Schraube M14x1,5	Kegel 60°	150	30
S03	Schraube M14x1,5	Kegel 60°	150	28,3
S04	Schraube M14x1,5	Kegel 60°	130	28,3
S05	Schraube M14x1,5	Kegel 60°	180	30
S06	Schraube M14x1,5	Kegel 60°	120	28,3
S07	Schraube M14x1,5	Kegel 60°	140	30
S08	Schraube M12x1,5	Kegel 60°	130	27
S09	Schraube M14x1,5	Kegel 60°	130	27
S10	Schraube M14x1,5	Kegel 60°	150	27
S11	Schraube M14x1,5	Kegel 60°	160	27
S12	Schraube M12x1,5	Kegel 60°	140	27

**Prüfungen**

Entsprechend den Kriterien des VdTÜV Merkblattes 751 (in der jeweils gültigen Fassung) wurden an den im Verwendungsbereich aufgeführten Fahrzeugen Anbau-, Freigängigkeits- und Handlingsprüfungen durchgeführt.

**Verwendungsbereich**

Hersteller Audi  
 Infiniti  
 Mercedes-Benz  
 Ssangyong

Spurverbreiterung innerhalb 2%

**Anlage 4** zum Prüfbericht Nr. **55031319** (2. Ausfertigung)Prüfgegenstand  
HerstellerPKW-Sonderrad 8.5Jx19H2 Typ KV4-8519  
mbDESIGN GmbH & Co.KG

Seite 2 von 26

Handelsbezeichnung Fahrzeug-Typ ABE/EWG-Nr.	kW-Bereich	Reifen	Reifenbezogene Auflagen und Hinweise	Auflagen und Hinweise
Audi A4 B8, B81 e1*2001/116* 0430*00-41; e13*2007/46*1084*.. (FIN: WAUZZZ8K...)	88-195	225/40R19	R37 T89 T93	A12 A14 A18 A57 Car Lim V19 S06
	88-195	235/35R19	R37 T87 T91	
	88-200	225/40R19	M+S T89 T93	
	88-200	235/35R19	M+S T87 T91	
	88-200	245/35R19	A01 K1c K2b K56 T89 T93	
	88-200	255/35R19	A01 K1c K2b K41 K44 K45 K46 K56	
Audi A4 B8, B81 e1*2001/116* 0430*35-..; e13*2007/46* 1084*19-.. (FIN: WAUZZZF4...) - incl. Facelift 2019	90-210	225/40R19	T89 T93	A12 A14 A18 A57 Car Lim V00 V19 S06
	90-210	235/35R19	T87 T91	
	90-210	245/35R19	A01 K2h K4i K9v T89 T93	
	90-210	245/35R19	A01 K2b K4i T89 T93	
	90-210	255/35R19	A01 K1a K2b K4i K8b	
Audi A5 B8, B81 e1*2001/116* 0430*00-49; e13*2007/46* 1084*00-31 - Coupé, Cabrio - Sportback (FIN: WAUZZZ8T..., WAUZZZ8F...)	100-195	225/40R19	R37 T89 T93	A12 A14 A18 A57 Cbo Cpe Flh V19 S06
	100-195	235/35R19	R37 T87 T91	
	100-200	245/35R19	T89 T93	
	100-200	255/35R19		
Audi A6 / A6 Avant 4G, 4G1 e1*2007/46*0436*.. e13*2007/46*1147*.. - incl. Facelift 2014	100-245	235/45R19	T95 T99	A12 A14 A18 A57 Car Lim NA1 S06
	100-245	245/40R19	T94 T98	
	100-245	255/40R19	T00 T96	
Audi A6 / A6 Avant F2 e1*2007/46*1801*..	100-210	225/45R19	A91 T96	A14 A18 A57 Car KOV L06 Lim NoP S06
	100-210	235/45R19	A12 T95 T99	
	100-210	235/50R19	A01 A12 K2b	
	100-210	245/45R19	A12	
	100-210	255/40R19	A01 A12 K2b T96	
	100-210	255/45R19	A01 A12 K2b	
Audi A6 / A6 Avant TFSle F2 e1*2007/46*1801*.. - Plug-in Hybrid	185,195	235/45R19	T99	A12 A14 A18 A56 Car KOV L06 Lim S06
	185,195	235/50R19	A01 K2b	
	185,195	245/45R19		
	185,195	255/40R19	A01 K2b T00	
	185,195	255/45R19	A01 K2b	
Audi A6 allroad 4G, 4G1 e1*2007/46*0436*.. e13*2007/46*1147*.. - incl. Facelift 2014	140-245	235/45R19	T99	A12 A14 A18 A56 B92 Car KMV S06
	140-245	235/50R19	A01 K6w	
	140-245	245/45R19	A01 K6w	
	140-245	255/45R19	A01 K6w	

**Anlage 4** zum Prüfbericht Nr. 55031319 (2. Ausfertigung)Prüfgegenstand  
HerstellerPKW-Sonderrad 8.5Jx19H2 Typ KV4-8519  
mbDESIGN GmbH & Co.KG

Seite 3 von 26

Handelsbezeichnung Fahrzeug-Typ ABE/EWG-Nr.	kW-Bereich	Reifen	Reifenbezogene Auflagen und Hinweise	Auflagen und Hinweise
Audi A6 allroad F2 e1*2007/46*1801*13-..	170-257	235/50R19		A12 A14 A18 A56 L06 NoP S06
	170-257	245/45R19		
	170-257	245/50R19	A01 K2b	
	170-257	255/45R19		
	170-257	265/45R19	A01 K2b	
Audi A7 Sportback 4G, 4G1 e1*2007/46*0436*..; e13*2007/46*1147*.. - incl. Facelift 2014	140-245	235/45R19	A13	A14 A18 A57 S06
	140-245	245/40R19	A12	
	140-245	255/40R19	A12	
Audi A8 4H e1*2007/46*0284*.. e1*2007/46*0398*..	150-368	235/50R19		A12 A14 A18 A57 NBF S06
	150-368	245/45R19		
	150-368	255/45R19		
Audi A8 F8 e1*2007/46*1751*..	210, 250	235/50R19	A91	A14 A18 A56 A60 L06 MHy NBF S06
	210, 250	245/45R19	A91 T02 T98	
	210, 250	255/45R19	A91	
	210, 250	265/45R19	A91	
	210-338	235/50R19	A91 M+S	
	210-338	245/45R19	A91 M+S T02 T98	
	210-338	255/45R19	A91 M+S	
	210-338	265/45R19	A91 M+S	
Audi Q5 (I) 8R, 8R1, 8R2 e1*2001/116*0473*.. e1*2001/116*0497*.. e13*2007/46*1083*.. e13*2007/46*1179*.. - incl. Facelift 2012	100-200	235/50R19		A12 A14 A18 S07
	100-200	235/55R19		
	100-200	255/50R19	A01 K1a K1b K2b	
	100-200	275/45R19	A01 K1a K1b K2b	
Audi Q5 (I) 8R, 8R1, 8R2 e1*2001/116*0473*.. e1*2001/116*0497*.. e13*2007/46*1083*.. e13*2007/46*1179*.. - incl. Facelift 2012 - mit Radhaus- Verbreiterungen	100-200	235/50R19		A12 A14 A18 KMV S07
	100-200	235/55R19		
	100-200	255/50R19		
	100-200	275/45R19		
Audi Q5 TFSle, - /Sportback(II) FY e1*2007/46*1550*12-.. - Plug-in Hybrid - incl. Facelift 2021	185,195	235/55R19		A12 A14 A18 A56 S07
	185,195	245/50R19	A01 K1a K2b	
	185,195	245/50R19	K1v K2h	
	185,195	255/45R19		
	185,195	255/50R19	A01 K1a K1b K2b	
	185,195	275/45R19	A01 K1a K1b K2b	
Audi Q5, - /Sportback(II) FY e1*2007/46*1550*.. e1*2007/46*1685*.. - incl. Facelift 2021	100-210	235/55R19		A12 A14 A18 A57 NoP S07
	100-210	245/50R19	A01 K1a K2b	
	100-210	245/50R19	K1v K2h	
	100-210	255/45R19		
	100-210	255/50R19	A01 K1a K1b K2b	
	100-210	275/45R19	A01 K1a K1b K2b	

**Anlage 4** zum Prüfbericht Nr. 55031319 (2. Ausfertigung)
 Prüfgegenstand  
 Hersteller

 PKW-Sonderrad 8.5Jx19H2 Typ KV4-8519  
 mbDESIGN GmbH & Co.KG

Seite 4 von 26

Handelsbezeichnung Fahrzeug-Typ ABE/EWG-Nr.	kW-Bereich	Reifen	Reifenbezogene Auflagen und Hinweise	Auflagen und Hinweise
Audi S4 B8, B81 e1*2001/116*0430*..; e13*2007/46*1084*.. (FIN: WAUZZZ8K...)	245	235/35R19	M+S T91	A12 A14 A18 Car Lim S06
	245	245/35R19	A01 K1c K2b K56 T93	
	245	255/35R19	A01 K1c K2b K41 K44 K45 K46 K56 T92 T96	
Audi S4 B8, B81 e1*2001/116* 0430*43..., e13*2007/46*1084*25- (FIN:WAUZZZF4...) - incl. Facelift 2019	251-260	225/40R19	M+S T93	A12 A14 A18 A56 Car Lim S06
	251-260	235/35R19	M+S T91	
	251-260	245/35R19	A01 K2h K4i K9v T93	
	251-260	245/35R19	A01 K2b K4i T93	
Audi S5 B8, B81 e1*2001/116* 0430*00-49, e13*2007/46* 1084*00-31 - Coupé, Cabrio - Sportback (FIN: WAUZZZ8T..., WAUZZZ8F...)	245, 260	245/35R19	T89 T93	A12 A14 A18 A56 Cbo Cpe Flh S06
	245, 260	255/35R19	T92 T96	
	260	235/35R19	M+S R37 T91	
Audi S6 / S6 Avant 4G, 4G1 e1*2007/46*0436*..; e13*2007/46*1147*.. - incl. Facelift 2014	309, 331	235/45R19	M+S T95 T99	A12 A14 A18 A56 Car Lim S06
	309, 331	245/40R19	M+S T94 T98	
	309, 331	255/40R19	T00 T96	
Audi S6 / S6 Avant F2 e1*2007/46*1801*..	253,257	245/45R19	M+S	A12 A14 A18 A56 BnK Car KOV L06 Lim NoP S06
	253,257	255/45R19	A01 K2b M+S	
Audi S7 Sportback 4G, 4G1 e1*2007/46*0436*..; e13*2007/46*1147*.. - incl. Facelift 2014	309, 331	235/45R19	A13 M+S	A14 A18 A56 S06
	309, 331	245/40R19	A12 M+S T98	
	309, 331	255/40R19	A12	
Audi S8 4H e1*2007/46*0284*.. e1*2007/46*0398*..	382, 445	235/50R19	M+S	A12 A14 A18 A56 NBF S06
	382, 445	245/45R19	M+S	
	382, 445	255/45R19	M+S	
Audi S8 F8 e1*2007/46*1751*11-..	420	235/50R19	A91 M+S	A14 A18 A56 A60 BnK L06 MHy NBF S06
	420	245/45R19	A91 M+S	
	420	255/45R19	A91 M+S	
	420	265/45R19	A91 M+S	
Audi SQ5 (I) 8R, 8R1 e1*2001/116*0473*..; e13*2007/46*1083*.. - mit Radhaus- Verbreiterungen	230-260	235/55R19	M+S	A12 A14 A18 KMV S07
	230-260	255/50R19	M+S	



**Anlage 4** zum Prüfbericht Nr. 55031319 (2. Ausfertigung)Prüfgegenstand  
HerstellerPKW-Sonderrad 8.5Jx19H2 Typ KV4-8519  
mbDESIGN GmbH & Co.KG

Seite 5 von 26

Handelsbezeichnung Fahrzeug-Typ ABE/EWG-Nr.	kW-Bereich	Reifen	Reifenbezogene Auflagen und Hinweise	Auflagen und Hinweise
Audi SQ5, -/Sportback (II) FY e1*2007/46*1550*.. - incl. Facelift 2021	251-260	235/55R19	M+S	A12 A14 A18 A56 K1v K2h S07
	251-260	245/50R19	M+S	
	251-260	255/45R19	M+S	
	251-260	255/50R19	A01 K1b M+S	
	251-260	275/45R19	A01 K1b M+S	
Infiniti QX30 AWD H15 e11*2007/46*2977*.. e5*2007/46*1030*..	125, 155	225/45R19		A12 A14 A18 A56 S09
	125, 155	235/40R19	A01 K5v K6w	
	125, 155	235/45R19	A01 K5v K6w	
	125, 155	245/40R19	A01 K2b K5x K6w K8e	
	125, 155	245/45R19	A01 G01 K2b K5x K6w K8e	
	125, 155	255/40R19	A01 K2b K5x K6w K8e	
A 45 AMG 4matic 176, 245G, -/AMG e1*2007/46*0928*.. e1*2007/46*1163*.. e1*2007/46*1207*.. e1*2001/116* 0470*04-..	265, 280	235/35R19	K1c K2c K4i K5d K5k K6h K7d K8m T91	A01 A12 A14 A18 A56 Flh S09
	265, 280	245/30R19	K1c K2c K4i K5d K5k K6h K7d K8m T89	
A-Klasse F2A e1*2007/46*1829*..	70-140	225/35R19	K1c K2b K5d K6f K7a K8h T84 T88	A01 A12 A14 A18 A58 F23 Lim NoP Y85 S09
	70-140	225/40R19	K1c K2b K5d K6f K7i K8h	
A-Klasse F2A e1*2007/46*1829*..	110-165	225/35R19	K1c K2b K5d K6d K7a T88	A01 A12 A14 A18 A57 F24 Lim NoP Y85 S04
	110-165	225/40R19	K1c K2b K5d K6d K7i	
AMG A35 F2A e1*2007/46*1829*..	225	235/35R19	K1a K1b K5b K7a K8h T91	A01 A12 A14 A18 A56 Y85 S04
	225	245/35R19	K1c K2c K5b K7i K8m K9v	
AMG CLA 35 F2CLA e1*2007/46*1912*..	225	225/40R19	K1a K1b K2c K4i K5d K6f K6i K7a K8h K9v M+S	A01 A12 A14 A18 A56 Lim S09
	225	235/35R19	K1c K2c K4i K5d K6f K6i K7i K8h K9v T91	
	225	245/35R19	K1c K2c K4i K5d K6f K6i K7i K8m K9v	
AMG CLA 35 Shooting Brake F2CLA e1*2007/46*1912*..	225	225/40R19	K1a K1b K2c K4i K5d K6f K6i K7a K8h K9v M+S	A01 A12 A14 A18 A56 Car S09
	225	235/35R19	K1c K2c K4i K5d K6f K6i K7i K8h K9v T91	
	225	245/35R19	K1c K2c K4i K5d K6f K6i K7i K8m K9v	
AMG GLA 35 F2B e1*2007/46*1909*..	225	235/50R19	K1a K1b K2a K2b K5v	A01 A12 A14 A18 A56 S04
	225	245/45R19	K1a K1b K2b K5v	
	225	255/45R19	K1a K1b K2a K2b K5x	
	225	265/45R19	K1c K2c K5a K5x	
AMG GLB 35 F2B e1*2007/46*1909*..	225	235/50R19	K1a K1b K2a K2b K5v	A01 A12 A14 A18 A56 S04
	225	245/45R19	K1a K1b K2b K5v	
	225	255/45R19	K1a K1b K2a K2b K5x	
	225	265/45R19	K1c K2c K5a K5x	
B-Klasse F2B e1*2007/46*1909*..	70-165	225/35R19	K1c K2c K4i K5d K6f K6i K7a K8h T88	A01 A12 A14 A18 A57 F24 NoP S09
	70-165	225/40R19	K1c K2c K4i K5d K6f K6i K7i K8h	

**Anlage 4** zum Prüfbericht Nr. **55031319** (2. Ausfertigung)Prüfgegenstand  
HerstellerPKW-Sonderrad 8.5Jx19H2 Typ KV4-8519  
mbDESIGN GmbH & Co.KG

Seite 6 von 26

Handelsbezeichnung Fahrzeug-Typ ABE/EWG-Nr.	kW-Bereich	Reifen	Reifenbezogene Auflagen und Hinweise	Auflagen und Hinweise
B-Klasse F2B e1*2007/46*1909*..	70-140	225/35R19	K1c K2b K4i K5d K6f K6i K7a K8m T88	A01 A12 A14 A18 A58 F23 NoP S04
	70-140	225/40R19	K1c K2b K4i K5d K6f K6i K7i K8m	
B-Klasse electric drive 245G e1*2001/116*0470*.. (28kWh-Batterie)	65 (132)	225/40R19	K2b K3i K5w K6g K6x	A01 A12 A14 A18 A58 Flh KMV S09
	65 (132)	235/35R19	K2b K3i K5w K6g K6x T91	
C 63 AMG 204, 204K, -/AMG e1*2001/116* 0431*00-32, 0457*00-25, 0463*00-12, 0464*00-13, - Limousine/Coupe - T-Modell - incl. Facelift 2011 (FIN: WDD204...)	336-373	235/35R19	K1a K1b K2c K41 K42 K56 M+S T91	A01 A12 A14 A18 Car Cpe Lim V19 S09
	336-373	255/30R19	K1c K2c K41 K42 K43 K44 K56 M+S T91	
C-Klasse 204 e1*2001/116* 0431*29-.. - incl. Facelift 2018 (FIN: W..205...)	85-190	225/40R19	K1c K2b T89 T93	A01 A12 A14 A18 A58 Lim NoP V19 S09
	85-190	235/35R19	K1c K2b K5d T91	
	85-190	245/35R19	K1c K2a K2b K4i K5d K5k K6g K6r T89 T93	
	85-190	255/35R19	K2c K4i K6g K6r R03 T92 T96	
C-Klasse 204 e1*2001/116*0431*.. - Limousine/Coupe - incl. Facelift 2011 (FIN: WDD204...)	115-225	225/35R19	Cpe K1c K2b K41 K42 K56 T88	A01 A12 A14 A18 V19 S09
	88-215	225/35R19	K1c K2b K41 K42 K56 Lim T88	
	88-225	235/35R19	Cpe G01 K1c K2a K2b K41 K42 K43 K44 K56 Lim T87 T91	
	88-225	255/30R19	Cpe K2c K44 K56 Lim R03 T91	
C-Klasse R2CW e1*2018/858*00016*.. e1*2018/858*00016*.. e1*2018/858*00016*.. e1*2018/858*00016*..	125-195	225/40R19	K1c K2b K6d K6i T89 T93	A01 A12 A14 A18 A57 B70 L05 Lim NoE NoP V19 S03
	125-195	235/35R19	K1c K2b K5b K6d K6i T91	
	125-195	245/35R19	K1c K2c K4i K5b K6d K6i T89 T93	
	125-195	255/35R19	K2c K4i K6d K6i K8h R03 T92 T96	
C-Klasse 4matic 204 e1*2001/116* 0431*29-.. - incl. Facelift 2018 (FIN: W..205...)	125-245	225/40R19	K1c K2b	A01 A12 A14 A18 A56 Lim NoP V19 S09
	125-245	235/35R19	K1c K2b K5d T91	
	125-245	245/35R19	K1c K2a K2b K4i K5d K5k K6g K6r	
	125-245	255/35R19	K2c K4i K6g K6r R03	
C-Klasse 4matic Plug- in-Hybrid 204 e1*2001/116* 0431*53-.. (FIN: W..205...)	155	225/40R19	K1c R02 T93	A01 A12 A14 A18 A56 Lim V19 S09
	155	225/40R19	K2b M+S R03 T93	
	155	245/35R19	K2a K2b K4i K6g K6r R03 T93	
	155	255/35R19	K2c K4i K6g K6r R03 T96	

§22 52611\*01

**Anlage 4** zum Prüfbericht Nr. 55031319 (2. Ausfertigung)Prüfgegenstand  
HerstellerPKW-Sonderrad 8.5Jx19H2 Typ KV4-8519  
mbDESIGN GmbH & Co.KG

Seite 7 von 26

Handelsbezeichnung Fahrzeug-Typ ABE/EWG-Nr.	kW-Bereich	Reifen	Reifenbezogene Auflagen und Hinweise	Auflagen und Hinweise
C-Klasse Coupé / Cabrio 204 e1*2001/116* 0431*37-.. - incl. Facelift 2018 (FIN: W..205...)	110-190	225/40R19	K1c K2b	A01 A12 A14 A18 A58 Cbo Cpe V19 S09
	110-190	235/35R19	K1c K2b K5d T91	
	110-190	245/35R19	K1c K2a K2b K4i K5d K5k K6g K6r	
	110-190	255/35R19	K2c K4i K6g K6r R03	
C-Klasse Coupé / Cabrio 4matic 204 e1*2001/116* 0431*37-.. - incl. Facelift 2018 (FIN: W..205...)	125-245	225/40R19	K1c K2b	A01 A12 A14 A18 A56 Cbo Cpe V19 S09
	125-245	235/35R19	K1c K2b K5d T91	
	125-245	245/35R19	K1c K2a K2b K4i K5d K5k K6g K6r	
	125-245	255/35R19	K2c K4i K6g K6r R03	
C-Klasse Plug-in- Hybrid 204 e1*2001/116* 0431*35-.. (FIN: W..205...)	143, 155	225/40R19	K1c R02 T93	A01 A12 A14 A18 A58 Lim V19 S09
	143, 155	225/40R19	K2b M+S R03 T93	
	143, 155	245/35R19	K2a K2b K4i K6g K6r R03 T93	
	143, 155	255/35R19	K2c K4i K6g K6r R03 T96	
C-Klasse T-Mod. Plug- in-Hybrid 204K e1*2001/116* 0457*41-.. (FIN: W..205...)	143, 155	225/40R19	K1c R02 T93	A01 A12 A14 A18 A58 Car V19 S09
	143, 155	255/35R19	K2c K4i K6g K6r R03 T96	
C-Klasse T-Modell 204K e1*2001/116*0457*.. - incl. Facelift 2011 (FIN: WDD204...)	88-225	235/35R19	G01 K1c K2c K41 K42 K43 K44 K56 T91	A01 A12 A14 A18 Car V19 S09
	88-225	255/30R19	K2c K44 K56 R03 T91	
C-Klasse T-Modell 204K e1*2001/116* 0457*25-.. - incl. Facelift 2018 (FIN: W..205...)	85-190	225/40R19	K1c K2b T89 T93	A01 A12 A14 A18 A58 Car NoP V19 S09
	85-190	235/35R19	K1c K2b K5d T91	
	85-190	245/35R19	K1c K2a K2b K4i K5d K5k K6g K6r T89 T93	
	85-190	255/35R19	K2c K4i K6g K6r R03 T92 T96	
C-Klasse T-Modell R2CS e1*2018/858*00017*..	147, 150	225/40R19	K2b K6d K6i R03 T93	A01 A12 A14 A18 A58 B70 Car L05 NoE NoP V19 S03
	147, 150	235/35R19	K1c K2b K5b K6d K6i T91	
	147, 150	245/35R19	K1c K2c K4i K5b K6d K6i T93	
	147-195	225/40R19	K1c R02 T93	
	147-195	255/35R19	K2c K4i K6d K6i K8h R03 T92 T96	
C-Klasse T-Modell 4matic 204K e1*2001/116* 0457*25-.. - incl. Facelift 2018 (FIN: W..205...)	125-245	225/40R19	K1c K2b T93	A01 A12 A14 A18 A56 Car NoP V19 S09
	125-245	235/35R19	K1c K2b K5d T91	
	125-245	245/35R19	K1c K2a K2b K4i K5d K5k K6g K6r T89 T93	
	125-245	255/35R19	K2c K4i K6g K6r R03 T92 T96	

**Anlage 4** zum Prüfbericht Nr. 55031319 (2. Ausfertigung)Prüfgegenstand  
HerstellerPKW-Sonderrad 8.5Jx19H2 Typ KV4-8519  
mbDESIGN GmbH & Co.KG

Seite 8 von 26

Handelsbezeichnung Fahrzeug-Typ ABE/EWG-Nr.	kW-Bereich	Reifen	Reifenbezogene Auflagen und Hinweise	Auflagen und Hinweise
CL 63/65 -AMG 216, 216AMG e1*2001/116*0372*.. e1*2001/116*0426*.. (FIN: WDD216...)	386-463	255/40R19	K1b K41 M+S	A01 A12 A14 A18 Cpe Mk1 S10
CLA 45 AMG 4matic 245G, -/AMG e1*2007/46*1207*.. e1*2001/116* 0470*04-..	265, 280	235/35R19	K1c K2c K4i K5d K5k K6h K7d K8m T91	A01 A12 A14 A18 A56 Lim S09
	265, 280	245/30R19	K1c K2c K4i K5d K5k K6h K7d K8m T89	
CLA 45 AMG 4matic 245G, -/AMG e1*2007/46*1207*.. e1*2001/116* 0470*12-.. - Shooting Brake	265, 280	235/35R19	K1c K2c K4i K5d K5k K6h K7d K8m T91	A01 A12 A14 A18 A56 Car S09
	265, 280	245/30R19	K1c K2c K4i K5d K5k K6h K7d K8m T89	
CLA-Klasse F2CLA e1*2007/46*1912*..	85-165	225/40R19	K1c K2c K4i K5d K6f K6i K7i K8h	A01 A12 A14 A18 A57 F24 Lim NoP V00 V19 S09
	85-165	245/35R19	K2c K4i K6f K6i K8m R03	
CLA-Klasse Shooting Brake F2CLA e1*2007/46*1912*..	85-165	225/40R19	K1c K2c K4i K5d K6f K6i K7i K8h	A01 A12 A14 A18 A57 Car F24 NoP V00 V19 S04
	85-165	245/35R19	K2c K4i K6f K6i K8m R03	
CL-Klasse 215 e1*98/14*0113*..	220-368	245/40R19	K1a K41 K45	A01 A12 A14 A18 B03 S02
CL-Klasse 216 e1*2001/116*0372*.. (FIN: WDD216...)	285	235/45R19	A10 R37 T95 T99	A14 A18 Cpe Mk1 V00 VS9 S03
	285	245/40R19	A32 R37 T94 T98	
	285,320	255/40R19	A01 A12 K1b K41	
	285-380	255/40R19	A01 A12 K1b K41 M+S	
CLS Shooting Brake 218 e1*2007/46*0485*.. - incl. Facelift 2014	120-150	245/35R19	A10 T93	A14 A18 A57 A84 B10 Car Y63 Y66 S09
	120-245	255/35R19	A10 T92 T96	
CLS-Klasse 218 e1*2007/46*0485*.. - incl. Facelift 2014	120-245	245/35R19	A10 T93	A14 A18 A57 A84 B10 Lim Y63 Y66 S09
	120-245	255/30R19	A12 T91	
	120-245	255/35R19	A10	
E 500 212 e1*2001/116* 0501*09-.. ab Facelift 2011 - incl. Facelift 2013 - mit Luftfederung (FIN: WDD212...)	300	245/35R19	K1c K2b K5d T93	A01 A12 A14 A18 A57 F38 Lim S09
E-Klasse 211 e1*98/14*0183*.. e1*2001/116*0183*..	75-215	235/35R19	R37 T91	A12 A14 A18 Lim Mk1 S09
	75-285	245/35R19	T93	

**Anlage 4** zum Prüfbericht Nr. 55031319 (2. Ausfertigung)Prüfgegenstand  
HerstellerPKW-Sonderrad 8.5Jx19H2 Typ KV4-8519  
mbDESIGN GmbH & Co.KG

Seite 9 von 26

Handelsbezeichnung Fahrzeug-Typ ABE/EWG-Nr.	kW-Bereich	Reifen	Reifenbezogene Auflagen und Hinweise	Auflagen und Hinweise
E-Klasse 212 e1*2001/116*0501*.. - mit Luftfederung - incl. Facelift 2013 (FIN: WDD212...)	100-225	235/35R19	K1a K1b R37 T91	A01 A12 A14 A18 A57 F38 Lim NoH V01 V19 S09
	100-225	255/30R19	K1c K2b K5d T91	
	100-285	245/35R19	K1c K2b K5d T93	
E-Klasse 212 e1*2001/116* 0501*24-.. (FIN: W..213...)	110-220	225/40R19	A32 R37 T93	A14 A18 A58 Lim NoP V19 S03
	110-220	225/45R19	A12 R37 T92 T96	
	110-220	235/40R19	A91 R37 T92 T96	
	110-220	245/35R19	A12 T93	
	110-220	245/40R19	A12 T94 T98	
	110-220	255/35R19	A01 A12 K1c K2b K5d K5i K5k T92 T96	
	110-220	255/35R19	A12 K2h R03 T92 T96	
	110-220	255/40R19	A01 A12 K1c K2b K5d K5i K5k	
E-Klasse 212, 212G e1*2001/116*0501*..; e1*2007/46*0484*.. - incl. Facelift 2013 (FIN: WDD212...)	100-225	235/35R19	K1a K1b R37 T91	A01 A12 A14 A18 A57 F39 Lim NoH V01 V19 S09
	100-225	255/30R19	K1c K2b K5d T91	
	100-245	245/35R19	K1c K2b K5d T93	
E-Klasse 4matic 212 e1*2001/116* 0501*24-.. (FIN: W..213...)	120-145	225/40R19	A32 R37 T93	A14 A18 A56 Lim NoP V19 S03
	120-145	225/45R19	A12 R37 T92 T96	
	120-145	235/40R19	A91 R37 T92 T96	
	120-270	245/35R19	A12 T93	
	120-270	245/40R19	A12 T94 T98	
	120-270	255/35R19	A01 A12 K1c K2b K5d K5i K5k T92 T96	
	120-270	255/35R19	A12 K2h R03 T92 T96	
	120-270	255/40R19	A01 A12 K1c K2b K5d K5i K5k	
E-Klasse All Terrain 4matic R1ES e1*2007/46*1560*..	143-250	245/45R19	K5w	A01 A12 A14 A18 A56 KMV S03
	143-250	255/40R19	K5w	
E-Klasse Cabrio 207 e1*2001/116*0502*.. (FIN: WDD207...)	120-245	235/35R19	K1c K2b K4k K5a T91	A01 A12 A14 A18 A58 Cbo F39 V19 S09
	120-285	235/35R19	K1c K5a R02 T91	
	120-285	255/30R19	K2b K4k K6g K8d R03 T91	
	135, 150	245/30R19	K1c K2b K4k K5c K5k K6g K8d NoD T89	
E-Klasse Coupé 207 e1*2001/116*0502*.. (FIN: WDD207...)	120-225	225/35R19	K1c K2b R37 T88	A01 A12 A14 A18 A58 Cpe F39 V19 S09
	120-285	235/35R19	K1c K2b K4k K5a T91	
	120-285	245/30R19	K1c K2b K4k K5c K5k K6g K8d T89	
	120-285	255/30R19	K2b K4k K6g K8d R03 T91	

§22 52611\*01

**Anlage 4** zum Prüfbericht Nr. 55031319 (2. Ausfertigung)Prüfgegenstand  
HerstellerPKW-Sonderrad 8.5Jx19H2 Typ KV4-8519  
mbDESIGN GmbH & Co.KG

Seite 10 von 26

Handelsbezeichnung Fahrzeug-Typ ABE/EWG-Nr.	kW-Bereich	Reifen	Reifenbezogene Auflagen und Hinweise	Auflagen und Hinweise
E-Klasse Coupé / Cabrio R1EC e1*2007/46*1666*..	120-220	225/40R19	A32 R37 T93	A14 A18 A58 Cbo Cpe NoP V19 S03
	120-220	225/45R19	A12 R37 T92 T96	
	120-220	235/40R19	A91 R37 T92 T96	
	120-220	245/35R19	A12 T93	
	120-220	245/40R19	A12	
	120-220	255/35R19	A12 T92 T96	
	120-220	255/40R19	A12	
E-Klasse Coupé / Cabrio 4matic R1EC e1*2007/46*1666*..	135, 143	225/40R19	A32 R37 T93	A14 A18 A56 Cbo Cpe NoH V19 S03
	135, 143	225/45R19	A12 R37 T92 T96	
	135, 143	235/40R19	A91 R37 T92 T96	
	135-270	245/35R19	A12 T93	
	135-270	245/40R19	A12	
	135-270	255/35R19	A12 T92 T96	
	135-270	255/40R19	A12	
E-Klasse T-Modell 211K e1*2001/116*0213*..	100-285	245/35R19	R02 T89 T93	A12 A14 A18 A58 Car Mk1 R70 VE9 S09
	100-285	255/35R19	R03 T96	
E-Klasse T-Modell R1ES e1*2007/46*1560*..	110-210	225/45R19	A12 R37 T96 X77	A14 A18 A58 Car KOV NoP V19 S03
	110-210	235/40R19	A91 R37 T96 X77	
	110-210	245/40R19	A12 T94 T98	
	110-210	255/35R19	A01 A12 K1c K2b K5d K5i K5k T96 X77	
	110-210	255/35R19	A12 K2h R03 T96 X77	
	110-210	255/40R19	A01 A12 K1c K2b K5d K5i K5k T00 T96	
	110-210	255/40R19	A12 K2h R03 T00 T96	
E-Klasse T-Modell 4matic R1ES e1*2007/46*1560*..	135-195	225/45R19	A12 R37 T96 X77	A14 A18 A56 Car KOV NoP V19 S03
	135-195	235/40R19	A91 R37 T96 X77	
	135-270	245/40R19	A12 T94 T98	
	135-270	255/35R19	A01 A12 K1c K2b K5d K5i K5k T96 X77	
	135-270	255/35R19	A12 K2h R03 T96 X77	
	135-270	255/40R19	A01 A12 K1c K2b K5d K5i K5k T00 T96	
	135-270	255/40R19	A12 K2h R03 T00 T96	
EQA 250 F2B e1*2007/46*1909*09-.. - Elektro	80 (140)	235/50R19	K1c K2c K5x	A01 A12 A14 A18 A58 S01
	80 (140)	245/45R19	K1a K1b K2c K5x	
	80 (140)	255/45R19	K1c K2c K5a K5x	
GLA 45 AMG 4matic 245G, -/AMG e1*2001/116*0470*..; e1*2007/46*1207*..	265, 280	225/45R19	M+S	A12 A14 A18 A56 S09
	265, 280	235/40R19	A01 K2b K6v	
	265, 280	235/45R19	A01 K2b K6v	
	265, 280	245/40R19	A01 K2b K6x K8a	
	265, 280	245/45R19	A01 K2b K6x K8a	
	265, 280	255/40R19	A01 K1b K2c K5v K6g K6y K8i	



**Anlage 4** zum Prüfbericht Nr. 55031319 (2. Ausfertigung)Prüfgegenstand  
HerstellerPKW-Sonderrad 8.5Jx19H2 Typ KV4-8519  
mbDESIGN GmbH & Co.KG

Seite 11 von 26

Handelsbezeichnung Fahrzeug-Typ ABE/EWG-Nr.	kW-Bereich	Reifen	Reifenbezogene Auflagen und Hinweise	Auflagen und Hinweise
GLA-Klasse 245G e1*2001/116* 0470*06-..	80-155	225/45R19		A12 A14 A18 A57 Flh S09
	80-155	235/40R19	A01 K1b K2b K6v	
	80-155	235/45R19	A01 K1b K2b K6v	
	80-155	245/40R19	A01 K1a K1b K2b K5v K6x K8a	
	80-155	245/45R19	A01 K1a K1b K2b K5v K6x K8a	
	80-155	255/40R19	A01 K1c K2c K5a K5x K6g K6y K8i	
GLA-Klasse F2B e1*2007/46*1909*..	85-165	235/50R19	K1c K2c K5x	A01 A12 A14 A18 A57 NoE NoP S09
	85-165	245/45R19	K1c K2c K5x	
	85-165	255/45R19	K1c K2c K5a K5x	
GLB-Klasse F2B e1*2007/46*1909*..	85-165	235/50R19	K1c K2c K5x	A01 A12 A14 A18 A57 NoE NoP S09
	85-165	245/45R19	K1c K2c K5x	
	85-165	255/45R19	K1c K2c K5a K5x	
GLC 43 AMG 204X e1*2001/116* 0480*18-.. (FIN: W..253...)	270, 287	235/50R19	A32 M+S	A14 A18 A56 V19 S03
	270, 287	235/55R19	A32 M+S	
	270, 287	245/50R19	A12 M+S	
	270, 287	255/45R19	A32 M+S	
	270, 287	255/50R19	A01 A12 M+S R03	
	270, 287	275/45R19	A01 A12 M+S R03	
GLC 43 AMG Coupé 204X e1*2001/116* 0480*18-.. (FIN: W..253...)	270, 287	235/50R19	A32 M+S	A14 A18 A56 Flh V19 S03
	270, 287	235/55R19	A32 M+S	
	270, 287	245/50R19	A12 M+S	
	270, 287	255/45R19	A12 M+S	
	270, 287	255/50R19	A12 M+S R03	
	270, 287	275/45R19	A12 M+S R03	
GLC-Coupé 204X e1*2001/116* 0480*18-.. (FIN: W..253...)	100-243	235/50R19	A32	A14 A18 A57 Flh KMV V19 S03
	100-243	235/55R19	A32	
	100-243	245/50R19	A12	
	100-243	255/45R19	A12	
	100-243	255/50R19	A12 R03	
	100-243	275/45R19	A12 R03	
GLC-Klasse 204X e1*2001/116* 0480*16-.. (FIN: W..253...)	100-243	235/50R19	A32	A14 A18 A57 MHy S03
	100-243	235/55R19	A32	
	100-243	245/50R19	A12	
	100-243	255/45R19	A32	
GLK-Klasse 204X e1*2001/116* 0480*00-16 (FIN: WDC204...)	100-225	235/50R19	K1c K2a K2b	A01 A12 A14 A18 V19 S10
	100-225	245/45R19	K1b	
	100-225	255/45R19	K1c K2a K2b	
M-Klasse 163 e1*96/79*0083*..	110-173	255/45R19	R37 T00 T03 170	A12 A14 A18 B03 S11
	110-173	255/50R19	R37 170	
	110-173	255/55R19	A01 G01 R37 167	
	110-215	255/50R19	M+S T03 T07 170	
	110-215	275/45R19	SP2 170	
	110-215	275/45R19	A01 K2b 170	

**Anlage 4** zum Prüfbericht Nr. **55031319** (2. Ausfertigung)Prüfgegenstand  
HerstellerPKW-Sonderrad 8.5Jx19H2 Typ KV4-8519  
mbDESIGN GmbH & Co.KG

Seite 12 von 26

Handelsbezeichnung Fahrzeug-Typ ABE/EWG-Nr.	kW-Bereich	Reifen	Reifenbezogene Auflagen und Hinweise	Auflagen und Hinweise
S 63/65 -/AMG 221, 221AMG e1*2001/116*0335*..; e1*2001/116*0396*.. (FIN: WDD221...)	386-463	255/40R19	M+S	A12 A14 A18 A58 Mk1 S10
S 63/65 -/AMG 221, 221AMG e1*2001/116* 0335*20-..; 0396*09-.. ab Modell 2013 (FIN: W..222...)	430-463	255/45R19	A90 M+S	A14 A18 A57 BnK Lim S03
S 63/65 AMG Coupé/Cabrio 221 e1*2001/116* 0335*23-..; 0396*12-.. (FIN: WDD217...)	430-463	255/45R19	A90 M+S	A14 A18 A57 B03 BnK Cbo Cpe S03
S-Klasse 220 e1*97/27*0099*..	145-368	245/40R19	K41 K42 K45 K56 T94 T98	A01 A12 A14 A18 A61 B03 NBF S02
S-Klasse 221 e1*2001/116*0335*.. (FIN: WDD221...)	150-285	245/40R19	R37 T94 T98	A12 A14 A18 Mk1 S03
	150-320	255/40R19		
	150-380	255/40R19	M+S T00 T96	
S-Klasse 222, 221 e1*2007/46*0960*..; e1*2001/116* 0335*19-.. ab Modell 2013 (FIN: W..222...)	150-345	245/45R19	A10	A14 A18 A57 BnK Lim NoP S03
	150-345	255/40R19	A32 T00 T96	
	150-345	255/45R19	A90	
S-Klasse Coupé/Cabrio 221 e1*2001/116* 0335*23-.. (FIN: W..217...)	270-345	245/45R19	A10	A14 A18 A57 Cbo Cpe S03
	270-345	255/40R19	A12	
	270-345	255/45R19	A12	
SL 230 e1*98/14*0169*00-18 Baureihe 230 (FIN: WDB230...)	170-285	255/35R19	A10	A14 A18 Mk1 S09



**Anlage 4** zum Prüfbericht Nr. 55031319 (2. Ausfertigung)Prüfgegenstand  
HerstellerPKW-Sonderrad 8.5Jx19H2 Typ KV4-8519  
mbDESIGN GmbH & Co.KG

Seite 13 von 26

Handelsbezeichnung Fahrzeug-Typ ABE/EWG-Nr.	kW-Bereich	Reifen	Reifenbezogene Auflagen und Hinweise	Auflagen und Hinweise
SL 230, 231 e1*2007/46*0803*..; e1*98/14*0169*19-23 Baureihe 231 (FIN: W..231...)	225-335	255/35R19	A10	A14 A18 X36 S04
SL 600 230 e1*98/14*0169*00-18 Baureihe 230 (FIN: WDB230...)	368,380	255/35R19	A10	A14 A18 Mk1 S09
SL...- AMG 230, 230AMG e1*98/14*0169*00-18, e1*2001/116* 0248*00-06 Baureihe 230 (FIN: WDB230...)	350-450	255/35R19	A10 M+S	A14 A18 Mk1 S09
SLK / SLC -Klasse 172 e1*2007/46*0548*..	115-225	225/35R19		A12 A14 A18 V19 S09
	115-225	235/35R19	A01 G01 K2b K5d K5i K5k	
	115-225	235/35R19	A01 G01 K5d K5i K5k SP2	
	115-225	245/30R19	A01 K1c K2b K5d K5i K5k	
	115-225	245/30R19	A01 K1c K5d K5i K5k SP2	
	115-225	255/30R19	A01 K2b K6g K6i K8d R03	
V-Klasse/Vito 639/2, 639/4 e1*2007/46* 0457*09-.. e1*2007/46* 0458*08-.. (FIN: W..447...) nur Heckantrieb	100-176	235/45R19	G90 G94 K1c K2b K5d K5i K5l T99 170	A01 A12 A14 A18 A58 AHa NoE S05
	100-176	245/40R19	K1c K2c K5d K5i K5l T98 170	
	100-176	245/45R19	G90 K1c K2c K5d K5i K5l T02 T98 170	
	100-176	255/40R19	K1c K2c K5d K5i K5l K6r T00 T96 170	
V-Klasse/Vito 639/2, 639/4 e1*2007/46* 0457*09-.. e1*2007/46* 0458*08-.. (FIN: W..447...) nur Frontantrieb	65, 84	235/45R19	G90 K1c K2b K5d K5i K5l T99	A01 A12 A14 A18 A58 AFa NoE S05
	65, 84	245/40R19	K1c K2c K5d K5i K5l T98	
	65, 84	245/45R19	G90 K1c K2c K5d K5i K5l T02 T98	
	65, 84	255/40R19	K1c K2c K5d K5i K5l K6r T00	
V-Klasse/Vito 4matic 639/2, 639/5 e1*2007/46* 0457*09-.. e1*2007/46* 0459*06-.. (FIN: W..447...) nur Allradantrieb	100-176	235/45R19	G90 G94 K1c K2b K5d K5i K5l T99 170	A01 A12 A14 A18 A56 NoE S05
	100-176	245/40R19	K1c K2c K5d K5i K5l T98 170	
	100-176	245/45R19	G90 K1c K2c K5d K5i K5l T02 T98 170	
	100-176	255/40R19	K1c K2c K5d K5i K5l K6r T00 170	

§22 52611\*01

**Anlage 4** zum Prüfbericht Nr. **55031319** (2. Ausfertigung)Prüfgegenstand  
HerstellerPKW-Sonderrad 8.5Jx19H2 Typ KV4-8519  
mbDESIGN GmbH & Co.KG

Seite 14 von 26

Handelsbezeichnung Fahrzeug-Typ ABE/EWG-Nr.	kW-Bereich	Reifen	Reifenbezogene Auflagen und Hinweise	Auflagen und Hinweise
Ssangyong Korando (IV) CW e8*2007/46*0360*..	100-120	235/45R19		A12 A14 A18 A57 BT1 S12
	100-120	235/50R19	A01 K1c K2c	
	100-120	245/45R19	A01 K1a K1b K2a K2b	
	100-120	255/45R19	A01 K1c K2c K3a K5w K6w K8c	
	100-120	265/45R19	A01 K1c K2c K3a K5w K6w K8c	
SsangYong Tivoli 2WD XK e9*2007/46*6294*10-.. - ab MJ 2021	100, 120	225/40R19	K1a K1b K2b R63 T93 Z18	A01 A12 A14 A18 A58 F23 S08
	100, 120	235/40R19	K1a K1b K2b K4i K6w K8e R63 Z18	
	94-120	235/35R19	K1a K1b K2b K4i K6w K8e T91	
SsangYong Tivoli 2WD XK, XKG e9*2007/46* 6294*00-09; e50*2007/46*0198*..	84-95	235/35R19	K1c K2c K3b K4i K5b K5w K6x K8i T91	A01 A12 A14 A18 A58 F23 S08
SsangYong Tivoli 4WD XK e9*2007/46* 6294*00-09	84-95	235/35R19	K1c K2b K3b K4g K5b K5w K6w T91	A01 A12 A14 A18 A56 F24 S08
	84-95	245/30R19	K1c K2c K3b K4g K5b K5w K6w T89	
	84-95	245/35R19	K1c K2c K3b K4g K5b K5w K6w	
SsangYong Tivoli 4WD XK e9*2007/46*6294*10-.. - ab MJ 2021	100, 120	225/40R19	K1a K1b K2b T93	A01 A12 A14 A18 A56 F24 S08
	100, 120	235/35R19	K1a K1b K2b K4i K6w K8e T91	
	100, 120	235/40R19	K1a K1b K2b K4i K6w K8e	

**Allgemeine Hinweise**

Im Fahrzeug vorgeschriebene Fahrzeugsysteme, z. B. Reifendruckkontrollsysteme, müssen nach Anbau der Räder funktionsfähig bleiben.

Wird eine in diesem Gutachten aufgeführte Reifengröße verwendet, die nicht bereits in den Fahrzeugpapieren (u. a. Fahrzeugschein, Zulassungsbescheinigung I oder COC-Papier) genannt ist, so sind die Angaben über die Reifengröße in den Fahrzeugpapieren (Fahrzeugschein bzw. -brief, Zulassungsbescheinigung I) durch die Zulassungsstelle berichtigen zu lassen. Diese Berichtigung ist dann nicht erforderlich, wenn die ABE des Sonderrades eine Freistellung von der Pflicht zur Berichtigung der Fahrzeugpapiere enthält.

Die mindestens erforderlichen Geschwindigkeitsbereiche (mit Ausnahme der M+S-Profile) und Tragfähigkeiten der zu verwendenden Reifen sind den Fahrzeugpapieren (Fahrzeugbrief und -schein, Zulassungsbescheinigung I) zu entnehmen. Abschläge der Tragfähigkeit aufgrund der Fahrzeughöchstgeschwindigkeit sind zu berücksichtigen.

**Anlage 4** zum Prüfbericht Nr. **55031319** (2. Ausfertigung)
 Prüfgegenstand  
 Hersteller

 PKW-Sonderrad 8.5Jx19H2 Typ KV4-8519  
 mbDESIGN GmbH & Co.KG

Seite 15 von 26

Fahrzeughöchst- geschwindigkeit	Tragfähigkeit (%)		
	Geschwindigkeitssymbol (GSY)		
	V	W	Y
210 km/h	100%	100%	100%
220 km/h	97%	100%	100%
230 km/h	94%	100%	100%
240 km/h	91%	100%	100%
250 km/h	-	95%	100%
260 km/h	-	90%	100%
270 km/h	-	85%	100%
280 km/h	-	-	95%
290 km/h	-	-	90%
300 km/h	-	-	85%

Ferner sind nur Reifen einer Bauart und achsweise eines Reifentyps zulässig. Bei Verwendung unterschiedlicher Reifentypen auf Vorder- und Hinterachse sind die Hinweise des Fahrzeug- und / oder Reifenherstellers zu beachten.

Das Fahrwerk und die Bremsaggregate müssen, mit Ausnahme der in der entsprechenden Auflage aufgeführten Umrüstmaßnahmen, dem Serienstand entsprechen. Die Zulässigkeit weiterer Veränderungen ist gesondert zu beurteilen.

Wird das serienmäßige Ersatzrad verwendet, soll mit mäßiger Geschwindigkeit und nicht länger als erforderlich gefahren werden. Es müssen die serienmäßigen Befestigungsteile verwendet werden. Bei Fahrzeugen mit Allradantrieb darf nur ein Ersatzrad mit gleicher Reifengröße bzw. gleichem Abrollumfang verwendet werden.

Die Bezieher der Räder sind darauf hinzuweisen, dass der vom Reifenhersteller vorgeschriebene Reifenfülldruck zu beachten ist.

**Spezielle Auflagen und Hinweise**

**167** Das Sonderrad (gepr. Radlast) ist in Verbindung mit dieser Reifengröße nur zulässig bis zu einer zul. Achslast von 1670 kg. Eine erhöhte zulässige Achslast bei Anhängerbetrieb (siehe Ziff. 33 zu Ziff. 16 h bzw. Feld 22 zu Feld 7.1-8.3 in den Fahrzeugpapieren) ist zu beachten.

**170** Das Sonderrad (gepr. Radlast) ist in Verbindung mit dieser Reifengröße nur zulässig bis zu einer zul. Achslast von 1700 kg. Eine erhöhte zulässige Achslast bei Anhängerbetrieb (siehe Ziff. 33 zu Ziff. 16 h bzw. Feld 22 zu Feld 7.1-8.3 in den Fahrzeugpapieren) ist zu beachten.

**A01** Nach Durchführung der Technischen Änderung ist das Fahrzeug unter Vorlage der vorliegenden ABE unverzüglich einem amtlich anerkannten Sachverständigen oder Prüfer für den Kraftfahrzeugverkehr oder einem Prüfer einer Überwachungsorganisation nach Nummer 4 der Anlage VIIIb zur StVZO zur Durchführung und Bestätigung der in der ABE vorgeschriebenen Änderungsabnahme vorzuführen.

**A10** Es dürfen nur feingliedrige Schneeketten an der Hinterachse verwendet werden.

**A12** Die Verwendung von Schneeketten ist nicht zulässig.

**A13** Es dürfen nur feingliedrige Schneeketten, die nicht mehr als 15 mm einschließlich Kettenschloss auftragen, an der Vorderachse verwendet werden.

**Anlage 4** zum Prüfbericht Nr. **55031319** (2. Ausfertigung)Prüfgegenstand  
HerstellerPKW-Sonderrad 8.5Jx19H2 Typ KV4-8519  
mbDESIGN GmbH & Co.KG

Seite 16 von 26

**A14** Zum Auswuchten der Räder dürfen an der Felgenaußenseite nur Klebegewichte unterhalb der Felgenschulter oder des Tiefbettes angebracht werden. Bei Anbringung der Klebegewichte im Felgenbett ist auf einen Mindestabstand von 2 mm zum Bremsattel zu achten.

**A18** Es sind nur schlauchlose Reifen zulässig. Werden keine Ventile mit TPMS-Sensoren verwendet, sind ausschließlich Metallschraubventile mit Befestigung von außen, die den Normen DIN, E.T.R.T.O oder Tire and Rim entsprechen, zulässig. Werden Ventile mit TPMS-Sensoren verwendet, so sind die Hinweise und Vorgaben der Hersteller zu beachten. Die Ventile und Sensoren müssen für den vorgeschriebenen Luftdruck und die bauartbedingte Höchstgeschwindigkeit geeignet sein. Die Ventile dürfen nicht über den Felgenrand hinausragen.

**A32** Es dürfen nur feingliedrige Schneeketten, die nicht mehr als 12 mm einschließlich Kettenschloss auftragen, an der Hinterachse verwendet werden.

**A56** Die Rad-/Reifen-Kombination ist nur zulässig an Fahrzeugausführungen mit Allradantrieb (z.B. 4WD, Quattro, Syncro, 4-Matic, 4x4 u. ä.)

**A57** Diese Rad-/Reifen-Kombination(en) ist (sind) zulässig an Fahrzeugausführungen mit Front bzw. Heck-Antrieb und Allradantrieb (z.B. 2WD, 4WD, Quattro, Syncro, 4-Matic, 4x4, u. ä.)

**A58** Rad-Reifen-Kombination(en) nicht zulässig an Fahrzeugen mit Allradantrieb.

**A60** Auch zulässig für Fahrzeugausführungen mit verlängerter Karosserie.

**A61** Nicht zulässig für Fahrzeugausführungen mit extra verlängerter Karosserie (Fahrzeuflänge über 5200 mm).

**A84** Die Vorgaben und Hinweise des Fahrzeugherstellers bezüglich der Verwendung von Winterreifen (M+S-Profil) und Schneeketten sind zu beachten (s. Betriebsanleitung).

**A90** Es dürfen nur feingliedrige Schneeketten, die nicht mehr als 9 mm einschließlich Kettenschloss auftragen, an den laut Betriebsanleitung dafür vorgesehenen Achsen verwendet werden.

**A91** Es dürfen nur feingliedrige Schneeketten, die nicht mehr als 10 mm einschließlich Kettenschloss auftragen, an den laut Betriebsanleitung dafür vorgesehenen Achsen verwendet werden.

**AFa** Die Rad/Reifen-Kombination ist zulässig für Fahrzeugausführungen mit Frontantrieb.

**AHa** Die Rad/Reifen-Kombination ist zulässig für Fahrzeugausführungen mit Heckantrieb.

**B03** Die Zulässigkeit der Sonderräder ist nicht geprüft für Fahrzeuge, die serienmäßig ausschließlich mit größeren und/oder breiteren Serienrädern für Sommerbereifung (nicht M+S Reifen) ausgerüstet sind (u. a. Fahrzeugschein, Zulassungsbescheinigung I, COC-Papier oder Bedienungsanleitung).

**B10** Rad nicht zulässig an Fahrzeugausführungen mit Bremsscheibendurchmesser 360 mm an Achse 1.

**B70** Nur zulässig für Fahrzeugausführungen mit Bremsscheibendurchmesser 342 mm an Achse 1.

**B92** Aufgrund fehlender Freigängigkeit zur Bremsanlage ist das Rad nicht zulässig für Fahrzeugausführungen mit Brembo-Bremsattel an Achse 1.

**BT1** Nur zulässig für Fahrzeugausführungen mit Bremsscheibendurchmesser 298 mm an Achse 1.

**Anlage 4** zum Prüfbericht Nr. **55031319** (2. Ausfertigung)

Prüfgegenstand  
Hersteller

PKW-Sonderrad 8.5Jx19H2 Typ KV4-8519  
mbDESIGN GmbH & Co.KG

Seite 17 von 26

- BnK** Die Räder sind nicht an Fahrzeugausführungen mit Keramik-Bremsen zulässig.
- Car** Die Rad/Reifen-Kombination ist zulässig für Fahrzeugausführungen der Karosserieform Kombilimousine (Avant, Break, Caravan, Grandtour, Kombi, Sportswagon, T-Modell, Touring, Tourer, Turnier, Variant, ...).
- Cbo** Die Rad-/Reifen-Kombination ist zulässig für Fahrzeugausführungen der Karosserieform Cabrio-Limousine, Roadster.
- Cpe** Die Rad-/Reifen-Kombination ist zulässig für Fahrzeugausführungen der Karosserieform Coupé.
- F23** Rad/Reifen-Kombination nur für Fahrzeugausführungen mit Verbundlenkerhinterachse.
- F24** Rad/Reifen-Kombination nur für Fahrzeugausführungen mit Viel- bzw. Mehrlenkerhinterachse (Einzelradaufhängung).
- F38** Rad/Reifenkombination nur zulässig an Fahrzeugausführungen mit Luftfederung.
- F39** Rad/Reifenkombination nicht zulässig an Fahrzeugausführungen mit Luftfederung.
- Flh** Die Rad-/Reifen-Kombination ist zulässig für Fahrzeugausführungen der Karosserieform Schräghecklimousine (Fließheck, 3-türig und 5-türig).
- G01** Es ist der Nachweis zu erbringen, dass die Anzeige des Geschwindigkeitsmessers und Wegstreckenzählers innerhalb der Toleranzen (75/443/EWG, ECE-R39, § 57 StVZO) liegt. Wird die Anzeige angeglichen, sind die in den Fahrzeugpapieren (u. a. Fahrzeugschein, Zulassungsbescheinigung I oder COC-Papier) eingetragenen Reifengrößen zu überprüfen.
- G90** Ist 19 Zoll keine Serien-Bereifung (u. a. Fahrzeugschein, Zulassungsbescheinigung I, COC-Papier oder Bedienungsanleitung), so ist der Nachweis zu erbringen, dass die Anzeige des Geschwindigkeitsmessers und Wegstreckenzählers innerhalb der Toleranzen (75/443/EWG, ECE-R39, § 57 StVZO) liegt. Wird die Anzeige angeglichen, sind die in den Fahrzeugpapieren (u. a. Fahrzeugschein, Zulassungsbescheinigung I oder COC-Papier) eingetragenen Reifengrößen zu überprüfen.
- G94** Ist die Reifengröße 235/55R17 keine der serienmäßigen Reifengrößen (u. a. Fahrzeugschein, Zulassungsbescheinigung I, COC-Papier oder Bedienungsanleitung), so ist der Nachweis zu erbringen, dass die Anzeige des Geschwindigkeitsmessers und Wegstreckenzählers innerhalb der Toleranzen (75/443/EWG, ECE-R39, § 57 StVZO) liegt. Wird die Anzeige angeglichen, sind die in den Fahrzeugpapieren (u. a. Fahrzeugschein, Zulassungsbescheinigung I oder COC-Papier) eingetragenen Reifengrößen zu überprüfen.
- K1a** Die Radabdeckung an Achse 1 ist durch Ausstellen der Frontschürze und des Kotflügels oder durch Anbau von dauerhaft befestigten Karosserieteilen im Bereich 0° bis 30° vor Radmitte herzustellen. Die gesamte Breite der Rad-/Reifenkombination muss, unter Beachtung des maximal möglichen Betriebsmaßes des Reifens (1,04-fache der Nennbreite des Reifens), in dem oben genannten Bereich abgedeckt sein.
- K1b** Die Radabdeckung an Achse 1 ist durch Ausstellen des Kotflügels oder durch Anbau von dauerhaft befestigten Karosserieteilen im Bereich 0° bis 50° hinter Radmitte herzustellen. Die gesamte Breite der Rad-/Reifenkombination muss, unter Beachtung des maximal möglichen Betriebsmaßes des Reifens (1,04-fache der Nennbreite des Reifens), in dem oben genannten Bereich abgedeckt sein.

**Anlage 4** zum Prüfbericht Nr. **55031319** (2. Ausfertigung)Prüfgegenstand  
HerstellerPKW-Sonderrad 8.5Jx19H2 Typ KV4-8519  
mbDESIGN GmbH & Co.KG

Seite 18 von 26

**K1c** Die Radabdeckung an Achse 1 ist durch Ausstellen der Frontschürze und des Kotflügels oder durch Anbau von dauerhaft befestigten Karosserieteilen im Bereich 30° vor bis 50° hinter Radmitte herzustellen. Die gesamte Breite der Rad-/Reifenkombination muss, unter Beachtung des maximal möglichen Betriebsmaßes des Reifens (1,04-fache der Nennbreite des Reifens), in dem oben genannten Bereich abgedeckt sein.

**K1v** Die Rad-/Reifenkombination ist zulässig für Fahrzeugausführungen mit serienmäßigen Zusatzradabdeckungen an Achse 1 im Bereich 30° vor Radmitte (wheel cover, flaps,...).

**K2a** Die Radabdeckung an Achse 2 ist durch Ausstellen des Kotflügels oder durch Anbau von dauerhaft befestigten Karosserieteilen im Bereich 0° bis 30° vor Radmitte herzustellen. Die gesamte Breite der Rad-/Reifenkombination muss, unter Beachtung des maximal möglichen Betriebsmaßes des Reifens (1,04-fache der Nennbreite des Reifens), in dem oben genannten Bereich abgedeckt sein.

**K2b** Die Radabdeckung an Achse 2 ist durch Ausstellen der Heckschürze und des Kotflügels oder durch Anbau von dauerhaft befestigten Karosserieteilen im Bereich 0° bis 50° hinter Radmitte herzustellen. Die gesamte Breite der Rad-/Reifenkombination muss, unter Beachtung des maximal möglichen Betriebsmaßes des Reifens (1,04-fache der Nennbreite des Reifens), in dem oben genannten Bereich abgedeckt sein.

**K2c** Die Radabdeckung an Achse 2 ist durch Ausstellen der Heckschürze und des Kotflügels oder durch Anbau von dauerhaft befestigten Karosserieteilen im Bereich 30° vor bis 50° hinter Radmitte herzustellen. Die gesamte Breite der Rad-/Reifenkombination muss, unter Beachtung des maximal möglichen Betriebsmaßes des Reifens (1,04-fache der Nennbreite des Reifens), in dem oben genannten Bereich abgedeckt sein.

**K2h** Die Rad-/Reifenkombination ist zulässig für Fahrzeugausführungen mit serienmäßigen Zusatzradabdeckungen an Achse 2 im Bereich 50° hinter Radmitte (wheel cover, flaps,...).

**K3a** An Achse 1 sind die Schrauben zur Befestigung der Radhausinnenverkleidung an den Radhausausschnittkanten (100 mm hinter Radmitte) zu entfernen und die Befestigungslasche vollständig nach oben zu biegen. Die Radhausinnenverkleidungen sind anschließend dauerhaft neu zu befestigen.

**K3b** An Achse 1 sind die Schrauben zur Befestigung der Radhausinnenverkleidung an den Radhausausschnittkanten (über Radmitte) zu entfernen und die Befestigungslasche vollständig nach oben zu biegen. Die Radhausinnenverkleidungen sind anschließend dauerhaft neu zu befestigen.

**K3i** An Achse 1 ist die Radhausinnenverkleidung an der Radhausausschnittkante auszuschneiden bzw. um 5 mm zu kürzen und anschließend dauerhaft neu zu befestigen.

**K41** An Achse 1 ist durch Nacharbeiten der Radhausausschnittkanten eine ausreichende Freigängigkeit der Rad-Reifenkombination herzustellen.

**K42** An Achse 2 ist durch Nacharbeiten der Radhausausschnittkanten eine ausreichende Freigängigkeit der Rad-Reifenkombination herzustellen.

**K43** An Achse 1 ist durch Aufweiten der Kotflügel bzw. inneren Seitenteile eine ausreichende Freigängigkeit der Rad-Reifen-Kombination herzustellen.

**K44** An Achse 2 ist durch Aufweiten der Kotflügel bzw. inneren Seitenteile eine ausreichende Freigängigkeit der Rad-Reifenkombination herzustellen.



**Anlage 4** zum Prüfbericht Nr. **55031319** (2. Ausfertigung)Prüfgegenstand  
HerstellerPKW-Sonderrad 8.5Jx19H2 Typ KV4-8519  
mbDESIGN GmbH & Co.KG

Seite 19 von 26

**K45** An Achse 1 ist durch Nacharbeiten der Radhausinnenkotflügel, Kunststoffeinsätze bzw. deren Befestigungsteile eine ausreichende Freigängigkeit der Rad-Reifenkombination herzustellen. Ein evtl. vorhandener Spritzschutz für den Ansaugweg des Luftfilters muss erhalten bleiben.

**K46** An Achse 2 ist durch Nacharbeiten der Radhausinnenkotflügel, Kunststoffeinsätze bzw. deren Befestigungsteile eine ausreichende Freigängigkeit der Rad-Reifenkombination herzustellen.

**K4g** An Achse 2 ist die Radhausinnenverkleidung am Übergang von der Radhausausschnittkante zur Heckschürze auszuschneiden bzw. um 10 mm zu kürzen.

**K4i** An Achse 2 ist die Radhausinnenverkleidung an der Radhausausschnittkante auszuschneiden bzw. um 5 mm zu kürzen und anschließend dauerhaft neu zu befestigen.

**K4k** An Achse 2 ist das Halteblech der Radhausinnenverkleidung oberhalb der Radhausausschnittkante vollständig anzulegen.

**K56** Durch Nacharbeit der Heckschürze am Übergang zum Radhausausschnitt ist eine ausreichende Freigängigkeit der Rad-Reifenkombination herzustellen.

**K5a** An Achse 1 sind die Radhausausschnittkanten im Bereich 100 mm vor bis 100 mm hinter Radmitte vollständig umzulegen.

**K5b** An Achse 1 sind die Radhausausschnittkanten im Bereich 150 mm vor bis 150 mm hinter Radmitte vollständig umzulegen.

**K5c** An Achse 1 sind die Radhausausschnittkanten im Bereich 100 mm vor bis 200 mm hinter Radmitte vollständig umzulegen.

**K5d** An Achse 1 sind die Radhausausschnittkanten im Bereich 200 mm vor bis 200 mm hinter Radmitte vollständig umzulegen.

**K5i** An Achse 1 sind die in das Radhaus ragenden Kanten der Frontschürze auf einer Länge von 100 mm bis auf die Innenkontur des umgelegten Radlaufes folgend zu kürzen.

**K5k** An Achse 1 ist die Befestigungslasche der Frontschürze am Übergang zur Radhausausschnittkante um 5 mm zu kürzen oder um das gleiche Maß nach vorne/oben zu biegen.

**K5l** An Achse 1 ist die Befestigungslasche der Frontschürze am Übergang zur Radhausausschnittkante um 10 mm zu kürzen oder um das gleiche Maß nach vorne/oben zu biegen.

**K5v** An Achse 1 sind die Kunststoff-Radhausausschnittkanten im Bereich 100 mm vor bis 100 mm hinter Radmitte um 5 mm auszuschneiden bzw. zu kürzen.

**K5w** An Achse 1 sind die Kunststoff-Radhausausschnittkanten im Bereich 200 mm vor bis 200 mm hinter Radmitte um 5 mm auszuschneiden bzw. zu kürzen.

**K5x** An Achse 1 sind die Kunststoff-Radhausausschnittkanten im Bereich 200 mm vor bis 200 mm hinter Radmitte vollständig auszuschneiden bzw. vollständig zu kürzen.

**K6d** An Achse 2 sind die Radhausausschnittkanten im Bereich 200 mm vor bis 200 mm hinter Radmitte vollständig umzulegen.

**K6f** An Achse 2 sind die Radhausausschnittkanten im Bereich 300 mm vor bis 150 mm nach Radmitte vollständig umzulegen.

**Anlage 4** zum Prüfbericht Nr. **55031319** (2. Ausfertigung)Prüfgegenstand  
HerstellerPKW-Sonderrad 8.5Jx19H2 Typ KV4-8519  
mbDESIGN GmbH & Co.KG

Seite 20 von 26

**K6g** An Achse 2 ist die Befestigungslasche der Heckschürze am Übergang zur Radhausausschnittkante um 5 mm zu kürzen oder um das gleiche Maß nach hinten/oben zu biegen.

**K6h** An Achse 2 ist die Befestigungslasche der Heckschürze am Übergang zur Radhausausschnittkante um 10 mm zu kürzen oder um das gleiche Maß nach hinten/oben zu biegen. Die Befestigungsschraube ist soweit wie möglich nach hinten zu versetzen.

**K6i** An Achse 2 sind die in das Radhaus ragenden Kanten der Heckschürze auf einer Länge von 100 mm bis auf die Innenkontur des umgelegten Radlaufes folgend zu kürzen.

**K6r** An Achse 2 sind die Radhausausschnittkanten im Bereich 300mm vor bis 200mm nach Radmitte vollständig umzulegen.

**K6v** An Achse 2 sind die Kunststoff-Radhausausschnittkanten im Bereich 100 mm vor bis 100 mm hinter Radmitte um 5 mm auszuschneiden bzw. zu kürzen.

**K6w** An Achse 2 sind die Kunststoff-Radhausausschnittkanten im Bereich 200 mm vor bis 200 mm hinter Radmitte um 5 mm auszuschneiden bzw. zu kürzen.

**K6x** An Achse 2 sind die Kunststoff-Radhausausschnittkanten im Bereich 200 mm vor bis 200 mm hinter Radmitte um 10 mm auszuschneiden bzw. zu kürzen.

**K6y** An Achse 2 sind die Kunststoff-Radhausausschnittkanten im Bereich 300 mm vor bis 200 mm hinter Radmitte vollständig auszuschneiden bzw. zu kürzen.

**K7a** An Achse 1 sind die Radhausausschnittkanten im Bereich 100 mm vor bis 100 mm hinter Radmitte um 5 mm aufzuweiten.

**K7d** An Achse 1 sind die Radhausausschnittkanten im Bereich 200 mm vor bis 200 mm hinter Radmitte um 5 mm aufzuweiten.

**K7i** An Achse 1 sind die Radhausausschnittkanten im Bereich 200 mm vor bis 200 mm hinter Radmitte um 10 mm aufzuweiten.

**K8a** An Achse 2 sind die Radhausausschnittkanten im Bereich 100 mm vor bis 100 mm hinter Radmitte um 5 mm aufzuweiten.

**K8b** An Achse 2 sind die Radhausausschnittkanten im Bereich 100 mm vor bis 300 mm hinter Radmitte um 5 mm aufzuweiten.

**K8c** An Achse 2 sind die Radhausausschnittkanten im Bereich 200 mm vor bis 100 mm hinter Radmitte um 5 mm aufzuweiten.

**K8d** An Achse 2 sind die Radhausausschnittkanten im Bereich 100 mm vor bis 200 mm hinter Radmitte um 5 mm aufzuweiten.

**K8e** An Achse 2 sind die Radhausausschnittkanten im Bereich 200 mm vor bis 200 mm hinter Radmitte um 5 mm aufzuweiten.

**K8h** An Achse 2 sind die Radhausausschnittkanten im Bereich 300 mm vor bis 200 mm hinter Radmitte um 5 mm aufzuweiten.

**K8i** An Achse 2 sind die Radhausausschnittkanten im Bereich 200 mm vor bis 200 mm hinter Radmitte um 10 mm aufzuweiten.



**Anlage 4** zum Prüfbericht Nr. **55031319** (2. Ausfertigung)Prüfgegenstand  
HerstellerPKW-Sonderrad 8.5Jx19H2 Typ KV4-8519  
mbDESIGN GmbH & Co.KG

Seite 21 von 26

- K8m** An Achse 2 sind die Radhausausschnittkanten im Bereich 300 mm vor bis 200 mm hinter Radmitte um 10 mm aufzuweiten.
- K9v** An Achse 2 sind die in das Radhaus ragenden Kanten der Zusatzradabdeckungen auf einer Länge von 100 mm bis auf die Innenkontur des Radlaufes folgend zu kürzen.
- KMV** Betrifft nur Fahrzeugvarianten mit serienmäßigen Kunststoffverbreiterungen bzw. mit zusätzlichen Kotflügelverbreiterungen (Radlaufleisten).
- KOV** Betrifft nur Fahrzeugvarianten ohne serienmäßige Kunststoffverbreiterungen bzw. ohne zusätzliche Kotflügelverbreiterungen (Radlaufleisten).
- L05** Die Verwendung dieser Rad-/Reifen-Kombination(en) ist(sind) nicht zulässig an Fahrzeugen mit Allradlenkung (4WS).
- L06** Diese Rad-/Reifen-Kombination(en) ist (sind) zulässig an Fahrzeugausführungen mit und ohne Allradlenkung (4WS).
- Lim** Die Rad-/Reifen-Kombination ist zulässig für Fahrzeugausführungen der Karosserieform Limousine.
- M+S** Diese Reifengröße ist nur zulässig als M+S-Bereifung.
- MHy** Auch zulässig für Fahrzeugausführungen mit Hybridantrieb (Hybridelektrofahrzeug).
- Mk1** Aufgrund der hohen Fettkappe bzw. Staubschutzkappe an Achse 1 ist ein einwandfreier Sitz der Naben-Kappe des Sonderrades nicht gewährleistet. Es bestehen keine technischen Bedenken das Sonderrad ohne die mitgelieferte Naben-Kappe zu verwenden.
- NA1** Nicht zulässig bei Fahrzeugen (Audi A6 allroad, Typ 4G) mit serienmäßigen Reifengrößen 235/55R18, 255/45R19 oder 255/40R20 (u. a. Fahrzeugschein, Zulassungsbescheinigung I, COC-Papier oder Bedienungsanleitung).
- NBF** Nicht für gepanzerte bzw. beschussgeschützte Fahrzeugausführungen.
- NoD** Nicht zulässig für Fahrzeugausführungen mit Dieselmotor.
- NoE** Nicht für "reines" Elektrofahrzeug (Battery Electric Vehicle "BEV").
- NoH** Nicht für Hybrid-Fahrzeuge bzw. Fahrzeugausführungen mit Hybridantrieb (Hybridelektrofahrzeug).
- NoP** Nicht für Plug-in Hybrid-Fahrzeuge bzw. extern aufladbare Hybrid-Elektro-Fahrzeuge (PHEV bzw. OVC-HEV).
- R02** Diese Reifengröße ist nur an Achse 1 zulässig.
- R03** Diese Reifengröße ist nur an Achse 2 zulässig.
- R37** Diese Reifengröße ist nicht geprüft für Fahrzeuge, die serienmäßig ausschließlich mit größeren und/oder breiteren Reifengrößen (u. a. Fahrzeugschein, Zulassungsbescheinigung I, COC-Papier oder Bedienungsanleitung) ausgerüstet sind.
- R63** Diese Reifengröße ist nur zulässig bei Fahrzeugen mit serienmäßiger Reifengröße 205/65R16 (u. a. Fahrzeugschein, Zulassungsbescheinigung I, COC-Papier oder Bedienungsanleitung).

**Anlage 4** zum Prüfbericht Nr. **55031319** (2. Ausfertigung)

Prüfgegenstand  
Hersteller

PKW-Sonderrad 8.5Jx19H2 Typ KV4-8519  
mbDESIGN GmbH & Co.KG

Seite 22 von 26

**R70** Für das Fahrzeug ist die Reifengröße auf der im Gutachten genannten Radgröße durch den Reifenhersteller zu bestätigen. Diese Bestätigung ist vom Führer des Fahrzeugs mitzuführen.

**S01** Zur Befestigung der Räder dürfen nur die mitgelieferten Befestigungsmittel Nr. S01 (siehe Seite 1) verwendet werden.

**S02** Zur Befestigung der Räder dürfen nur die mitgelieferten Befestigungsmittel Nr. S02 (siehe Seite 1) verwendet werden.

**S03** Zur Befestigung der Räder dürfen nur die mitgelieferten Befestigungsmittel Nr. S03 (siehe Seite 1) verwendet werden.

**S04** Zur Befestigung der Räder dürfen nur die mitgelieferten Befestigungsmittel Nr. S04 (siehe Seite 1) verwendet werden.

**S05** Zur Befestigung der Räder dürfen nur die mitgelieferten Befestigungsmittel Nr. S05 (siehe Seite 1) verwendet werden.

**S06** Zur Befestigung der Räder dürfen nur die mitgelieferten Befestigungsmittel Nr. S06 (siehe Seite 1) verwendet werden.

**S07** Zur Befestigung der Räder dürfen nur die mitgelieferten Befestigungsmittel Nr. S07 (siehe Seite 1) verwendet werden.

**S08** Zur Befestigung der Räder dürfen nur die mitgelieferten Befestigungsmittel Nr. S08 (siehe Seite 1) verwendet werden.

**S09** Zur Befestigung der Räder dürfen nur die mitgelieferten Befestigungsmittel Nr. S09 (siehe Seite 1) verwendet werden.

**S10** Zur Befestigung der Räder dürfen nur die mitgelieferten Befestigungsmittel Nr. S10 (siehe Seite 1) verwendet werden.

**S11** Zur Befestigung der Räder dürfen nur die mitgelieferten Befestigungsmittel Nr. S11 (siehe Seite 1) verwendet werden.

**S12** Zur Befestigung der Räder dürfen nur die mitgelieferten Befestigungsmittel Nr. S12 (siehe Seite 1) verwendet werden.

**SP2** Rad/Reifen-Kombination ist nur zulässig an Fahrzeugausführungen mit serienmäßiger Radabdeckung an der Heckschürze oder AMG Verbreiterungssatz.

**T00** Reifen (LI 100) nur zulässig für Fahrzeuge mit zul. Achslasten bis 1600 kg (Fzg.-Schein, Ziff. 16 bzw. Zulassungsbescheinigung Feld 8). Abschläge der Tragfähigkeit aufgrund der Bauartbedingten Höchstgeschwindigkeit (Fzg.-Schein, Ziff. 6 bzw. Zulassungsbescheinigung Feld T) sind zu berücksichtigen.

**T02** Reifen (LI 102) nur zulässig für Fahrzeuge mit zul. Achslasten bis 1700 kg (Fzg.-Schein, Ziff. 16 bzw. Zulassungsbescheinigung Feld 8). Abschläge der Tragfähigkeit aufgrund der Bauartbedingten Höchstgeschwindigkeit (Fzg.-Schein, Ziff. 6 bzw. Zulassungsbescheinigung Feld T) sind zu berücksichtigen.

**T03** Reifen (LI 103) nur zulässig für Fahrzeuge mit zul. Achslasten bis 1750 kg (Fzg.-Schein, Ziff. 16 bzw. Zulassungsbescheinigung Feld 8). Abschläge der Tragfähigkeit aufgrund der Bauartbedingten Höchstgeschwindigkeit (Fzg.-Schein, Ziff. 6 bzw. Zulassungsbescheinigung Feld T) sind zu berücksichtigen.

**Anlage 4** zum Prüfbericht Nr. **55031319** (2. Ausfertigung)Prüfgegenstand  
HerstellerPKW-Sonderrad 8.5Jx19H2 Typ KV4-8519  
mbDESIGN GmbH & Co.KG

Seite 23 von 26

**T07** Reifen (LI 107) nur zulässig für Fahrzeuge mit zul. Achslasten bis 1950 kg (Fzg.-Schein, Ziff. 16 bzw. Zulassungsbescheinigung Feld 8). Abschläge der Tragfähigkeit aufgrund der Bauartbedingten Höchstgeschwindigkeit (Fzg.-Schein, Ziff. 6 bzw. Zulassungsbescheinigung Feld T) sind zu berücksichtigen.

**T84** Reifen (LI 84) nur zulässig für Fahrzeuge mit zul. Achslasten bis 1000 kg (Fzg.-Schein, Ziff. 16 bzw. Zulassungsbescheinigung Feld 8). Abschläge der Tragfähigkeit aufgrund der Bauartbedingten Höchstgeschwindigkeit (Fzg.-Schein, Ziff. 6 bzw. Zulassungsbescheinigung Feld T) sind zu berücksichtigen.

**T87** Reifen (LI 87) nur zulässig für Fahrzeuge mit zul. Achslasten bis 1090 kg (Fzg.-Schein, Ziff. 16 bzw. Zulassungsbescheinigung Feld 8). Abschläge der Tragfähigkeit aufgrund der Bauartbedingten Höchstgeschwindigkeit (Fzg.-Schein, Ziff. 6 bzw. Zulassungsbescheinigung Feld T) sind zu berücksichtigen.

**T88** Reifen (LI 88) nur zulässig für Fahrzeuge mit zul. Achslasten bis 1120 kg (Fzg.-Schein, Ziff. 16 bzw. Zulassungsbescheinigung Feld 8). Abschläge der Tragfähigkeit aufgrund der Bauartbedingten Höchstgeschwindigkeit (Fzg.-Schein, Ziff. 6 bzw. Zulassungsbescheinigung Feld T) sind zu berücksichtigen.

**T89** Reifen (LI 89) nur zulässig für Fahrzeuge mit zul. Achslasten bis 1160 kg (Fzg.-Schein, Ziff. 16 bzw. Zulassungsbescheinigung Feld 8). Abschläge der Tragfähigkeit aufgrund der Bauartbedingten Höchstgeschwindigkeit (Fzg.-Schein, Ziff. 6 bzw. Zulassungsbescheinigung Feld T) sind zu berücksichtigen.

**T91** Reifen (LI 91) nur zulässig für Fahrzeuge mit zul. Achslasten bis 1230 kg (Fzg.-Schein, Ziff. 16 bzw. Zulassungsbescheinigung Feld 8). Abschläge der Tragfähigkeit aufgrund der Bauartbedingten Höchstgeschwindigkeit (Fzg.-Schein, Ziff. 6 bzw. Zulassungsbescheinigung Feld T) sind zu berücksichtigen.

**T92** Reifen (LI 92) nur zulässig für Fahrzeuge mit zul. Achslasten bis 1260 kg (Fzg.-Schein, Ziff. 16 bzw. Zulassungsbescheinigung Feld 8). Abschläge der Tragfähigkeit aufgrund der Bauartbedingten Höchstgeschwindigkeit (Fzg.-Schein, Ziff. 6 bzw. Zulassungsbescheinigung Feld T) sind zu berücksichtigen.

**T93** Reifen (LI 93) nur zulässig für Fahrzeuge mit zul. Achslasten bis 1300 kg (Fzg.-Schein, Ziff. 16 bzw. Zulassungsbescheinigung Feld 8). Abschläge der Tragfähigkeit aufgrund der Bauartbedingten Höchstgeschwindigkeit (Fzg.-Schein, Ziff. 6 bzw. Zulassungsbescheinigung Feld T) sind zu berücksichtigen.

**T94** Reifen (LI 94) nur zulässig für Fahrzeuge mit zul. Achslasten bis 1340 kg (Fzg.-Schein, Ziff. 16 bzw. Zulassungsbescheinigung Feld 8). Abschläge der Tragfähigkeit aufgrund der Bauartbedingten Höchstgeschwindigkeit (Fzg.-Schein, Ziff. 6 bzw. Zulassungsbescheinigung Feld T) sind zu berücksichtigen.

**T95** Reifen (LI 95) nur zulässig für Fahrzeuge mit zul. Achslasten bis 1380 kg (Fzg.-Schein, Ziff. 16 bzw. Zulassungsbescheinigung Feld 8). Abschläge der Tragfähigkeit aufgrund der Bauartbedingten Höchstgeschwindigkeit (Fzg.-Schein, Ziff. 6 bzw. Zulassungsbescheinigung Feld T) sind zu berücksichtigen.

**T96** Reifen (LI 96) nur zulässig für Fahrzeuge mit zul. Achslasten bis 1420 kg (Fzg.-Schein, Ziff. 16 bzw. Zulassungsbescheinigung Feld 8). Abschläge der Tragfähigkeit aufgrund der Bauartbedingten Höchstgeschwindigkeit (Fzg.-Schein, Ziff. 6 bzw. Zulassungsbescheinigung Feld T) sind zu berücksichtigen.

**Anlage 4** zum Prüfbericht Nr. 55031319 (2. Ausfertigung)
 Prüfgegenstand  
 Hersteller

 PKW-Sonderrad 8.5Jx19H2 Typ KV4-8519  
 mbDESIGN GmbH & Co.KG

Seite 24 von 26

**T98** Reifen (LI 98) nur zulässig für Fahrzeuge mit zul. Achslasten bis 1500 kg (Fzg.-Schein, Ziff. 16 bzw. Zulassungsbescheinigung Feld 8). Abschläge der Tragfähigkeit aufgrund der Bauartbedingten Höchstgeschwindigkeit (Fzg.-Schein, Ziff. 6 bzw. Zulassungsbescheinigung Feld T) sind zu berücksichtigen.

**T99** Reifen (LI 99) nur zulässig für Fahrzeuge mit zul. Achslasten bis 1550 kg (Fzg.-Schein, Ziff. 16 bzw. Zulassungsbescheinigung Feld 8). Abschläge der Tragfähigkeit aufgrund der Bauartbedingten Höchstgeschwindigkeit (Fzg.-Schein, Ziff. 6 bzw. Zulassungsbescheinigung Feld T) sind zu berücksichtigen.

**V00** Unterschiedliche Reifengrößen auf Vorder- und Hinterachse sind nicht zulässig für Fahrzeugausführungen mit Allradantrieb (z.B. AWD, 4-Matic, Syncro, 4x4,...).

**V01** Unterschiedliche Reifengrößen auf Vorder- und Hinterachse sind für Fahrzeuge mit Allradantrieb (4-Matic) bei Baureihe 212 nur ab EG-Genehmigungsstand: e1\*2001/116\*0501\*08, bzw. bei Baureihe 212 K nur ab Genehmigungsstand: e1\*2007/46\*0200\*07 zulässig.

**V19** Bei Verwendung verschiedener Reifengrößen an Vorder- und Hinterachse sind folgende Reifenkombinationen, sofern die Reifengrößen in der Spalte "Reifen" aufgeführt sind, möglich:

	Vorderachse	Hinterachse
Nr. 1	215/35R19	245/30R19, 255/30R19
Nr. 2	225/35R19	245/30R19, 255/30R19, 265/30R19, 305/25R19
Nr. 3	225/40R19	245/35R19, 255/35R19
Nr. 4	225/45R19	245/40R19, 255/40R19
Nr. 5	225/55R19	275/45R19
Nr. 6	235/35R19	255/30R19, 265/30R19, 275/30R19, 315/25R19
Nr. 7	235/40R19	265/35R19, 275/35R19
Nr. 8	235/45R19	255/40R19
Nr. 9	235/50R19	255/45R19, 265/45R19
Nr. 10	235/55R19	255/50R19, 285/45R19, 295/45R19
Nr. 11	245/30R19	305/25R19
Nr. 12	245/35R19	275/30R19, 285/30R19
Nr. 13	245/40R19	275/35R19, 285/35R19
Nr. 14	245/45R19	275/40R19
Nr. 15	245/50R19	275/45R19
Nr. 16	255/30R19	305/25R19, 315/25R19
Nr. 17	255/35R19	285/30R19, 295/30R19, 305/30R19
Nr. 18	255/40R19	285/35R19, 295/35R19
Nr. 19	255/45R19	285/40R19
Nr. 20	255/50R19	275/45R19, 285/45R19, 295/45R19
Nr. 21	255/55R19	275/50R19
Nr. 22	265/30R19	305/25R19, 315/25R19
Nr. 23	265/35R19	295/30R19, 305/30R19
Nr. 24	265/40R19	295/35R19
Nr. 25	265/45R19	295/40R19
Nr. 26	265/50R19	295/45R19
Nr. 27	275/30R19	315/25R19

Es sind nur Reifen eines Herstellers und achsweise eines Profiltyps zulässig, für die der Reifen- oder Fahrzeughersteller die Eignung für das jeweilige Fahrzeug bestätigt. Diese Bestätigung ist vom Führer des Fahrzeugs mitzuführen.

**Anlage 4** zum Prüfbericht Nr. **55031319** (2. Ausfertigung)
 Prüfgegenstand  
 Hersteller

 PKW-Sonderrad 8.5Jx19H2 Typ KV4-8519  
 mbDESIGN GmbH & Co.KG

Seite 25 von 26

**VE9** Bei Verwendung verschiedener Reifengrößen an Vorder- und Hinterachse sind folgende Reifenkombinationen, sofern die Reifengrößen in der Spalte "Reifen" aufgeführt sind, möglich:

	Vorderachse	Hinterachse
Nr. 1	245/35R19	255/35R19

Es sind nur Reifen eines Herstellers und Profiltyps zulässig, für die der Reifen- oder Fahrzeughersteller die Eignung für das jeweilige Fahrzeug bestätigt. Diese Bestätigung ist vom Führer des Fahrzeugs mitzuführen.

**VS9** Bei Verwendung verschiedener Reifengrößen an Vorder- und Hinterachse sind folgende Reifenkombinationen, sofern die Reifengrößen in der Spalte "Reifen" aufgeführt sind, möglich:

	Vorderachse	Hinterachse
Nr. 1	235/45R19	255/40R19
Nr. 2	245/40R19	275/35R19, 285/35R19
Nr. 3	255/40R19	255/40R19, 275/40R19, 285/35R19, 295/35R19

Es sind nur Reifen eines Herstellers und Profiltyps zulässig, für die der Reifen- oder Fahrzeughersteller die Eignung für das jeweilige Fahrzeug bestätigt. Diese Bestätigung ist vom Führer des Fahrzeugs mitzuführen.

**X36** Rad nur zulässig für Fahrzeugausführungen mit Bremsscheibendurchmesser 360 mm an Achse 1.

**X77** Rad-/Reifenkombination nicht zulässig für Fahrzeugausführungen mit 3. Sitzreihe.

**Y63** Aufgrund fehlender Freigängigkeit zur Bremsanlage sind die Räder nicht zulässig an Fahrzeugen mit Bremsscheibendurchmesser 344 mm an Achse 1.

**Y66** Aufgrund fehlender Freigängigkeit zur Bremsanlage sind die Sonderräder nicht zulässig an Fahrzeugausführungen mit Allradantrieb in Verbindung mit Bremsscheibendurchmesser 344 mm an Achse 1.

**Y85** Die Rad-/Reifen-Kombination ist zulässig für 5-türige Fahrzeugausführungen der Karosserieform Schräghecklimousine (Fließheck).

**Z18** Diese Rad-Reifen-Kombinationen sind zulässig bei Fahrzeugen mit 18-Zoll-Serien-Reifengrößen (u.a. Fahrzeugschein, Zulassungsbescheinigung I, COC-Papier oder Bedienungsanleitung).

**Prüfort und Prüfdatum**

Die Verwendungsprüfung fand am 15. November 2021 in Lamsheim statt.

**Anlage 4** zum Prüfbericht Nr. **55031319** (2. Ausfertigung)

Prüfgegenstand  
Hersteller

PKW-Sonderrad 8.5Jx19H2 Typ KV4-8519  
mbDESIGN GmbH & Co.KG

Seite 26 von 26

**Prüfergebnis**

Aufgrund der durchgeführten Prüfungen bestehen keine technischen Bedenken o.g. Sonderräder unter Beachtung der Auflagen und Hinweise zu verwenden.

Die in diesem Gutachten aufgeführten Fahrzeugtypen entsprechen auch nach der Umrüstung den heute gültigen Vorschriften der StVZO. Das Gutachten verliert seine Gültigkeit, wenn sich entsprechende Bauvorschriften der StVZO ändern oder an den Kraftfahrzeugen Änderungen eintreten, die die Begutachtungspunkte beeinflussen.

Das Gutachten umfasst Blatt 1 bis 26 und gilt für Sonderräder ab Herstellungsdatum März 2019.

Der Technische Dienst Typprüfstelle Fahrzeuge/Fahrzeugteile der TÜV Rheinland Kraftfahrt GmbH, Am Grauen Stein, 51105 Köln ist mit seinem Ingenieurzentrum Technologiezentrum Typprüfstelle, Lamsheim für die angewendeten Prüfverfahren vom Kraftfahrt-Bundesamt entsprechend EG-FGV für das Typpengehmigungsverfahren des KBA unter der Nummer KBA-P 00010-96 benannt.

Lamsheim, 15. November 2021


Schmidt


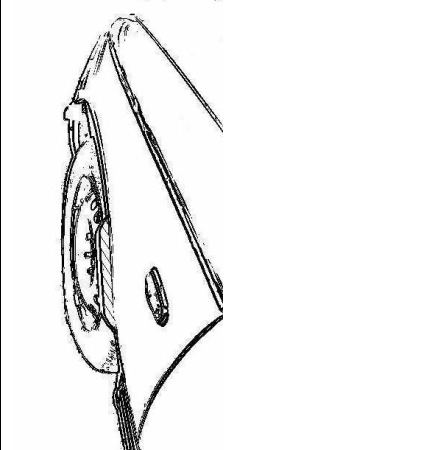

00380189.DOC JR-CS

## Hinweisblatt „Radabdeckung“

Die nachfolgenden Bilder stellen schematisch dar, wie und an welchen Stellen die Radabdeckung mit Hilfe von Zusatzleisten (schraffiert), die im Fachhandel (auch als Meterware) in verschiedenen Breiten erhältlich sind, gem. den Auflagen

K1a, K1b, K1c und  
K2a, K2b, K2c

hergestellt werden können. Die Zusatzleisten sind dauerhaft an die äußeren Kotflügelkanten zu kleben.

<b>Vorderachse</b>		
		
<b>Auflage „K1a“</b>	<b>Auflage „K1b“</b>	<b>Auflage „K1c“</b>
Beispiel für eine Leiste im Bereich 0° bis 30° vor der Radmitte	Beispiel für eine Leiste im Bereich 0° bis 50° hinter der Radmitte	Beispiel für eine Leiste im Bereich von 30° vor bis 50° hinter der Radmitte

<b>Hinterachse</b>		
		
<b>Auflage „K2b“</b>	<b>Auflage „K2a“</b>	<b>Auflage „K2c“</b>
Beispiel für eine Leiste im Bereich 0° bis 50° hinter der Radmitte	Beispiel für eine Leiste im Bereich 0° bis 30° vor der Radmitte	Beispiel für eine Leiste im Bereich von 30° vor bis 50° hinter der Radmitte